



ÅRSREGNSKAP FOR REGNSKAPSÅRET 2011 - GENERELL INFORMASJON

Journalnummer: 2012 801334

Enheten

Organisasjonsnummer: 979 479 875
Organisasjonsform: Aksjeselskap
Foretaksnavn: EUREKA PUMPS AS
Forretningsadresse: Magnus Poulssons vei 7
1366 LYSAKER

Regnskapsår

Årsregnskapets periode: 01.01.2011 - 31.12.2011

Konsern

Morselskap i konsern: Ja
Konsernregnskap lagt ved: Nei

Regnskapsregler

Regler for små foretak benyttet: Nei
Benyttet ved utarbeidelsen av
årsregnskapet til selskapet: Regnskapslovens alminnelige regler

Årsregnskapet fastsatt av kompetent organ

Bekreftet av representant for selskapet: Linda Opsahl
Dato for fastsettelse av årsregnskapet: 16.04.2012

Grunnlag for avgivelse

År 2011: Årsregnskap er elektronisk innlevert.
År 2010: Tall er hentet fra elektronisk innlevert årsregnskap fra 2011.

Det er ikke krav til at årsregnskapet m.v. som sendes til Regnskapsregisteret er undertegnet. Kontrollen på at dette er utført ligger hos revisor/enhetens øverste organ. Sikkerheten ivaretas ved at innsender har rolle/rettighet for innsending av årsregnskapet via Altinn, og ved at det bekreftes at årsregnskapet er fastsatt av kompetent organ.

Brønnøysundregistrene, 11.10.2012

Organisasjonsnr: 979 479 875
EUREKA PUMPS AS

RESULTATREGNSKAP

<u>Beløp i: NOK</u>	<u>Note</u>	<u>2011</u>	<u>2010</u>
Inntekter			
Salgsinntekt		444 620 800	285 198 546
Annen driftsinntekt			72 682
Sum inntekter	17	444 620 800	285 271 228
Kostnader			
Varekostnad		300 809 043	170 605 426
Lønnskostnad	12, 13, 14	90 930 663	67 582 184
Avskrivning på varige driftsmidler og immaterielle eiendeler	1, 2	10 272 842	9 193 431
Annen driftskostnad	13	51 487 287	42 246 847
Sum kostnader		453 499 835	289 627 888
Driftsresultat		-8 879 035	-4 356 660
Finansinntekter og finanskostnader			
Annen renteinntekt		288 914	59 567
Annen finansinntekt	16, 18	13 321 064	5 023 303
Sum finansinntekter		13 609 978	5 082 870
Rentekostnad til foretak i samme konsern		2 198 580	
Annen rentekostnad		2 900 579	2 799 384
Annen finanskostnad	16, 18	17 386 171	60 178
Sum finanskostnader		22 485 330	2 859 562
Netto finans		-8 875 352	2 223 308
Ordinært resultat før skattekostnad		-17 754 387	-2 133 352
Ordinært resultat etter skattekostnad		-17 754 387	-2 133 352
Skattekostnad på ekstraordinært resultat		-4 552 416	-401 804
Årsresultat		-13 201 971	-1 731 548
Årsresultat etter minoritetsinteresser		-13 201 971	-1 731 548
Overføringer og disponeringer			
Konsernbidrag			1 416 926
Overføringer til/fra annen egenkapital		-13 201 971	-3 148 474
Sum overføringer og disponeringer		-13 201 971	-1 731 548

Organisasjonsnr: 979 479 875
EUREKA PUMPS AS

BALANSE

<u>Beløp i: NOK</u>	<u>Note</u>	<u>2011</u>	<u>2010</u>
EIENDELER			
Anleggsmidler			
Immaterielle eiendeler			
Forskning og utvikling	1	1 851 581	1 670 388
Sum immaterielle eiendeler		1 851 581	1 670 388
Varige driftsmidler			
Maskiner og anlegg	2	27 008 320	30 851 806
Driftsløsøre, inventar, verktøy, kontormaskiner og lignende	2	6 889 365	8 414 875
Sum varige driftsmidler		33 897 685	39 266 681
Finansielle anleggsmidler			
Investering i datterselskap	19	5 768	5 768
Lån til foretak i samme konsern	19	2 996 350	1 147 892
Andre fordringer	14	155 548	335 220
Sum finansielle anleggsmidler		3 157 666	1 488 880
Sum anleggsmidler		38 906 932	42 425 949
Omløpsmidler			
Varer			
Varer	10	4 082 547	1 782 714
Sum varer		4 082 547	1 782 714
Fordringer			
Kundefordringer	5	60 075 618	76 652 424
Andre fordringer	6	156 651 822	44 108 113
Konsernfordringer	5	1 156 563	1 783 507
Sum fordringer		217 884 003	122 544 044
Investeringer			
Aksjer og andeler i foretak i samme konsern			81 727
Andre finansielle instrumenter	15,16	0	7 481 669
Sum investeringer		0	7 563 396
Bankinnskudd, kontanter og lignende			
Bankinnskudd, kontanter og lignende	7	4 372 985	3 006 420
Sum bankinnskudd, kontanter og lignende		4 372 985	3 006 420
Sum omløpsmidler		226 339 535	134 896 574

SUM EIENDELER		265 246 467	177 322 523
EGENKAPITAL OG GJELD			
Egenkapital			
Innskutt egenkapital			
Selskapskapital	3,4	2 180 026	2 180 026
Overkursfond		5 315 020	5 315 020
Annen innskutt egenkapital		14 725 939	27 927 939
Sum innskutt egenkapital	3,4	22 220 985	35 422 985
Sum egenkapital		22 220 985	35 422 985
Langsiktig gjeld			
Pensjonsforpliktelser	14	963 679	1 157 573
Utsatt skatt	11	458 389	5 010 804
Sum avsetninger for forpliktelser		1 422 068	6 168 377
Annen langsiktig gjeld			
Langsiktig konserngjeld	5,9	16 396 487	15 388 071
Sum annen langsiktig gjeld		16 396 487	15 388 071
Sum langsiktig gjeld		17 818 555	21 556 448
Kortsiktig gjeld			
Leverandørgjeld		51 779 667	21 243 960
Betalbar skatt	11	0	975 641
Skyldige offentlige avgifter		7 421 711	5 229 910
Kortsiktig konserngjeld	5,9	98 199 872	70 739 266
Annen kortsiktig gjeld	8,6,15,16	67 805 677	22 154 313
Sum kortsiktig gjeld		225 206 927	120 343 090
Sum gjeld		243 025 482	141 899 538
SUM EGENKAPITAL OG GJELD		265 246 467	177 322 523

Your reference:

Your date:

Our reference:
Linda Opsahl

Our date:
07.06.2012

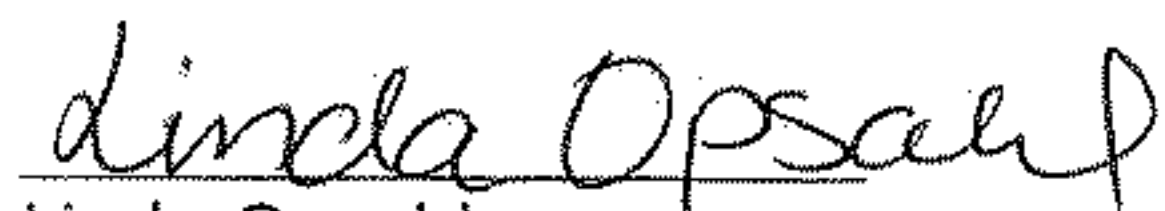
Unntaksregel for morselskap i underkonsern

Eureka Pumps AS ved org.nr.979 479 875 henviser til unntaksregel for morselskap i underkonsern, regnskapsloven §3-7 første ledd da konsernregnskap utarbeides på et høyere nivå.

Morselskap Align AS, organisasjonsnummer 996 335 399.

Tananger, 07.06.2011

Med vennlig hilsen,



Linda Opsahl
Regnskapsleder

Eureka Pumps AS

KONTANTSTRØMOPPSTILLING	2011	2010
<u>Kontantstrømmer fra operasjonelle aktiviteter</u>		
Resultat før skattekostnad	(17 754 386)	(2 133 352)
Periodens betalte skatt	(975 641)	(2 368 973)
Tap/ gevinst ved salg av anleggsmidler	-	(47 551)
Av- og nedskrivning av anl. midler	10 272 842	9 193 431
Endring i varelager og VIA	(72 903 361)	(3 122 005)
Endring i kundefordringer og andre fordringer	16 688 611	(31 160 266)
Endring i konsernmellomværende	29 095 966	50 419 966
Endring i vareleverandørgjeld og annen kortsiktig gjeld	34 864 941	2 025 627
Endring i andre tidsavgrensingsposter	8 899 917	(4 256 690)
Netto kontantstrøm fra operasjonelle aktiviteter	8 188 889	18 550 187
<u>Kontantstrøm fra investeringsaktiviteter</u>		
Innbetalinger ved salg av varige driftsmidler	-	350 000
Utbetalinger ved kjøp av varige driftsmidler	(5 085 040)	(3 954 829)
Innbetalinger ved salg av aksjer	111 173	-
Utbetalinger på lånefordring konsern (korts./langs.)	(1 848 458)	-
Netto kontantstrøm fra investeringsaktiviteter	(6 822 325)	(3 604 829)
<u>Kontantstrømmer fra finansieringsaktiviteter</u>		
Utbetaling av konsernbidrag	-	(14 699 900)
Netto kontantstrømmer fra finansieringsaktiviteter	-	(14 699 900)
Netto kontantstrøm for perioden	1 366 564	245 458
Kontanter, bankinnskudd og postgiro ved periodens begynnelse	3 006 420	2 760 962
Kontanter, bankinnskudd og postgiro ved periodens slutt	4 372 984	3 006 420
Bankinnskudd m.v	4 372 984	3 006 420

ARSBERETNING 2011 EUREKA PUMPS AS

Virksomhetens art

Eureka Pumps AS er et heleid datterselskap av ALIGN AS.

Selskapets virksomhet omfatter utvikling, produksjon, salg, installasjon og service av alle typer pumper og pumpesystemer til den globale offshoreindustrien og norsk prosessindustri.

Eureka Pumps AS har sitt hovedkontor registrert i Tananger, med kontorer på Lysaker, Sørumsand, Tranby, Rygge, Kristiansund og datterselskap i Houston i USA.

Styret mener at årsberetningen gir en rettvise oversikt av selskapets eiendeler og gjeld, finansielle stilling og resultat.

Fortsatt drift

I samsvar med regnskapsloven § 3-3a bekreftes det at forutsetningene om fortsatt drift er til stede. Til grunn for antagelsen ligger resultatprognoser for år 2012 og selskapets langsiktige strategiske prognoser for årene fremover. Videre har selskapet styrket egenkapitalen den 29. Februar 2012 med 35,8 mill ved at det har blitt konvertert konserngjeld til egenkapital.

Arbeidsmiljø og personal

Sykefraværet i selskapet var på totalt 2,1 % i 2011, mot 2,2 % i 2010. Av dette utgjorde langtidssykemeldte 1,2 % i 2011 mot 1,5 % i 2010.

Selskapet har en meget lav utskiftning av personell.

Det er ikke rapportert om alvorlige arbeidsuhell eller ulykker i løpet av året.

Arbeidsmiljøet betraktes som godt, og det iverksettes løpende tiltak for forbedringer.

Likestilling/Diskriminering

Selskapet har som mål å være en arbeidsplass der det råder full likestilling mellom kvinner, menn og etnisk bakgrunn. Selskapet har i sin policy innarbeidet forhold rundt likestilling/diskriminering som tar sikte på at det ikke forekommer forskjellsbehandling grunnet kjønn/etnisk bakgrunn i saker som for eksempel lønn, avansement og rekruttering. Selskapet har tradisjonelt rekruttert fra miljøer hvor menn er overrepresentert.

Arbeidstidsordninger i selskapet følger av de ulike stillinger og er uavhengig av kjønn.

Pr. 31.12.2011 har selskapet 117 ansatte, hvorav 20 kvinner. Selskapet har to kvinner i ledergruppen og en kvinne i styret.

Miljørapportering

Selskapets virksomhet er ikke regulert av konsesjoner eller pålegg.

Arbeidsprosessene i selskapet medfører i liten grad fare for å forurense miljøet. Selskapet søker kontinuerlig etter produkter som kan kombinere hensynet til miljø og kvalitet på en optimal måte. Selskapet og våre samarbeidspartnere har svært strenge krav til avfallshåndtering, og i den grad det er risiko for forurensing tilfredsstilles myndighetenes krav. Miljøfarlig avfall blir samlet på miljøstasjoner og leveres til godkjente oppsamlingssteder i henhold til etablerte prosedyrer. Service- og produksjons steder arbeider i henhold til "5S". Selskapet er sertifisert i henhold til ISO14001.

Fremtidig utvikling

Eureka Pumps AS har som ambisjon å styrke sin markedsposisjon gjennom en kontinuerlig videreutvikling av produktportefølje og teknologibase, samt videreutvikling av totalleverandør konseptet innenfor definerte områder.

Markedsutsiktene vurderes som gode.

Det presiseres at det normalt er usikkerhet knyttet til vurderinger av fremtidige forhold.

Resultat, kontantstrøm, investeringer, finansiering og likviditet

Omsetningen i selskapet økte med 56 %, fra kr 285 mill i 2010 til kr 445 mill i 2011. Økningen skyldes at selskapet har vunnet flere nye store capex prosjekter i slutten av 2010 og i 2011.

Driftsresultatet for 2011 ble negativt med kr 8,9 mill sammenlignet med et negativt driftsresultat på kr 4,4 mill i 2010. Dette skyldes lavere aktivitet på driftsmarkedet enn forventet, og utfordringer med lønnsomheten på capex prosjekter inngått i 2010.

Netto finanskostnader i 2011 ble kr 8,9 mill sammenlignet med kr 2,2 mill i finansinntekter i 2010. Endringen er i hovedsak knyttet til terminkontrakter på valuta.

Årsresultatet i 2011 ble negativt med kr 13,2 mill sammenlignet med negativt årsresultat på kr 1,7 mill i 2010.

Samlet kontantstrøm fra operasjonelle aktiviteter i selskapet var på kr 8,2 mill. Resultat før skatt for selskapet var på kr - 17,8 mill.

De samlede investeringene i selskapet i 2011 var kr 5,1 mill.

Selskapets likviditetsbeholdning var kr 4,4 mill per 31.12.11.

Pr. 31.12.2011 utgjorde selskapets kortsiktig gjeld 92,7 % av samlet gjeld i selskapet, sammenlignet med 84,4 % pr. 31.12.2010.

Totalkapitalen var ved utgangen av året kr 265,2 mill, sammenlignet med kr 177,3 mill året før. Egenkapitalandelen pr. 31.12.2011 var 8,4 %, sammenlignet med 20,5 % pr. 31.12.2010.

Forskning og utvikling

I 2011 var det noe utviklingsaktivitet i selskapet av ny pumpeteknologi.

Finansiell markedsrisiko

Selskapet aktiviteter medfører ulike typer finansiell risiko; markedsrisiko (inkludert valutarisiko, virkelig verdi renterisiko og prisrisiko), kredittrisiko, likviditetsrisiko og flytende renterisiko.

Markedsrisiko

Valutarisiko

Selskapet operer internasjonalt og er eksponert for valutarisiko i flere valutaer. Denne risikoen er særskilt relevant i forhold til US dollar, EURO og UK pund.

Selskapet søker å redusere valutaeksponeringen ved å kjøpe og selge mest mulig i samme valuta. I tillegg bruker man terminforretninger for å redusere eksponeringen.

Prisrisiko

Konsernet er utsatt for følgende prisrisiko,

- Etterspørsel etter utstyr til oljeindustrien er sensitiv til endringer i oljeprisen og generell aktivitet i oljebransjen.
- Prisene på komponentene som er inkludert i konstruksjonen av utstyret er også utsatt for fremtidige prisendringer

Kredittrisiko

Selskapet har ingen vesentlige konsentrasjoner av kredittrisiko. Selskapet har historisk lite tap på fordringer. Kundene er i hovedsak større internasjonale olje- og oljeservice selskap.

Likviditetsrisiko

Selskapet vurderer likviditeten som bra ved utgangen av 2011.

Flytende rente- og fastrenterisiko

Selskapet har ikke inngått fastrente avtaler.

Hendelser etter balansedagen

Selskapet har skiftet daglig leder pr 01.03.12.

Årsresultat og disponeringer


Styret foreslår følgende disponering av årsresultatet i Eureka Pumps AS:

Avsatt konsernbidrag	0
Overført fra annen egenkapital	- 13 201 971
Totalt disponert	- 13 201 971


Selskapets egenkapital pr. 31.12.2011 var kr 22,2 mill


Lysaker, 16. april 2012


Erik Christensen
Styreformann/Daglig leder


Kyre Grinde-Andersen
Styremedlem


Tor Hellestøl
Styremedlem


Nina Hjartåker Nerland
Styremedlem
Ansatt representant


Tom Gustavsen
Styremedlem
Ansatt representant



Til generalforsamlingen i Eureka Pumps AS

Revisors beretning

Uttalelse om årsregnskapet

Vi har revidert årsregnskapet for Eureka Pumps AS, som viser et underskudd på kr 13 201 971. Årsregnskapet består av balanse per 31. desember 2011, resultatregnskap og kontantstrømoppstilling for regnskapsåret avsluttet per denne datoen, og en beskrivelse av vesentlige anvendte regnskapsprinsipper og andre noteopplysninger.

Styret og daglig leders ansvar for årsregnskapet

Styret og daglig leder er ansvarlig for å utarbeide årsregnskapet og for at det gir et rettviseende bilde i samsvar med regnskapslovens regler og god regnskapsskikk i Norge, og for slik intern kontroll som styret og daglig leder finner nødvendig for å muliggjøre utarbeidelsen av et årsregnskap som ikke inneholder vesentlig feilinformasjon, verken som følge av misligheter eller feil.

Revisors oppgaver og plikter

Vår oppgave er å gi uttrykk for en mening om dette årsregnskapet på bakgrunn av vår revisjon. Vi har gjennomført revisjonen i samsvar med lov, forskrift og god revisjonsskikk i Norge, herunder International Standards on Auditing. Revisjonsstandardene krever at vi etterlever etiske krav og planlegger og gjennomfører revisjonen for å oppnå betryggende sikkerhet for at årsregnskapet ikke inneholder vesentlig feilinformasjon.

En revisjon innebærer utførelse av handlinger for å innhente revisjonsbevis for beløpene og opplysningene i årsregnskapet. De valgte handlingene avhenger av revisors skjønn, herunder vurderingen av risikoene for at årsregnskapet inneholder vesentlig feilinformasjon, enten det skyldes misligheter eller feil. Ved en slik risikovurdering tar revisor hensyn til den interne kontrollen som er relevant for selskapets utarbeidelse av et årsregnskap som gir et rettviseende bilde. Formålet er å utforme revisjonshandlinger som er hensiktsmessige etter omstendighetene, men ikke for å gi uttrykk for en mening om effektiviteten av selskapets interne kontroll. En revisjon omfatter også en vurdering av om de anvendte regnskapsprinsippene er hensiktsmessige og om regnskapsestimatene utarbeidet av ledelsen er rimelige, samt en vurdering av den samlede presentasjonen av årsregnskapet.

Etter vår oppfatning er innhentet revisjonsbevis tilstrekkelig og hensiktsmessig som grunnlag for vår konklusjon.

Konklusjon

Etter vår mening er årsregnskapet avgitt i samsvar med lov og forskrifter og gir et rettviseende bilde av den finansielle stillingen til Eureka Pumps AS per 31. desember 2011, og av resultater og kontantstrømmer for regnskapsåret som ble avsluttet per denne datoen i samsvar med regnskapslovens regler og god regnskapsskikk i Norge.



Til generalforsamlingen i Eureka Pumps AS

Revisors beretning

Uttalelse om årsregnskapet

Vi har revidert årsregnskapet for Eureka Pumps AS, som viser et underskudd på kr 13 201 971. Årsregnskapet består av balanse per 31. desember 2011, resultatregnskap og kontantstrømoppstilling for regnskapsåret avsluttet per denne datoen, og en beskrivelse av vesentlige anvendte regnskapsprinsipper og andre noteopplysninger.

Styret og daglig leders ansvar for årsregnskapet

Styret og daglig leder er ansvarlig for å utarbeide årsregnskapet og for at det gir et rettviseende bilde i samsvar med regnskapslovens regler og god regnskapsskikk i Norge, og for slik intern kontroll som styret og daglig leder finner nødvendig for å muliggjøre utarbeidelsen av et årsregnskap som ikke inneholder vesentlig feilinformasjon, verken som følge av misligheter eller feil.

Revisors oppgaver og plikter

Vår oppgave er å gi uttrykk for en mening om dette årsregnskapet på bakgrunn av vår revisjon. Vi har gjennomført revisjonen i samsvar med lov, forskrift og god revisjonsskikk i Norge, herunder International Standards on Auditing. Revisjonsstandardene krever at vi etterlever etiske krav og planlegger og gjennomfører revisjonen for å oppnå betryggende sikkerhet for at årsregnskapet ikke inneholder vesentlig feilinformasjon.

En revisjon innebærer utførelse av handlinger for å innhente revisjonsbevis for beløpene og opplysningene i årsregnskapet. De valgte handlingene avhenger av revisors skjønn, herunder vurderingen av risikoene for at årsregnskapet inneholder vesentlig feilinformasjon, enten det skyldes misligheter eller feil. Ved en slik risikovurdering tar revisor hensyn til den interne kontrollen som er relevant for selskapets utarbeidelse av et årsregnskap som gir et rettviseende bilde. Formålet er å utforme revisjonshandlinger som er hensiktsmessige etter omstendighetene, men ikke for å gi uttrykk for en mening om effektiviteten av selskapets interne kontroll. En revisjon omfatter også en vurdering av om de anvendte regnskapsprinsippene er hensiktsmessige og om regnskapsestimaterne utarbeidet av ledelsen er rimelige, samt en vurdering av den samlede presentasjonen av årsregnskapet.

Etter vår oppfatning er innhentet revisjonsbevis tilstrekkelig og hensiktsmessig som grunnlag for vår konklusjon.

Konklusjon

Etter vår mening er årsregnskapet avgitt i samsvar med lov og forskrifter og gir et rettviseende bilde av den finansielle stillingen til Eureka Pumps AS per 31. desember 2011, og av resultater og kontantstrømmer for regnskapsåret som ble avsluttet per denne datoen i samsvar med regnskapslovens regler og god regnskapsskikk i Norge.



Uttalelse om øvrige forhold


Konklusjon om årsberetningen

Basert på vår revisjon av årsregnskapet som beskrevet ovenfor, mener vi at opplysningene i årsberetningen om årsregnskapet, forutsetningen om fortsatt drift og forslaget til dekning av tap er konsistente med årsregnskapet og er i samsvar med lov og forskrifter.

Konklusjon om registrering og dokumentasjon

Basert på vår revisjon av årsregnskapet som beskrevet ovenfor, og kontrollhandlinger vi har funnet nødvendig i henhold til internasjonal standard for attestasjonsoppdrag ISAE 3000 "Attestasjonsoppdrag som ikke er revisjon eller forenklet revisorkontroll av historisk finansiell informasjon", mener vi at ledelsen har oppfylt sin plikt til å sørge for ordentlig og oversiktlig registrering og dokumentasjon av selskapets regnskapsopplysninger i samsvar med lov og god bokføringskikk i Norge.

Stavanger, 16. april 2012
PricewaterhouseCoopers AS


Henrik Z. Nessler
Statsautorisert revisor

Regnskapsprinsipper

Årsregnskapet er satt opp i samsvar med regnskapslovens bestemmelser og god regnskapsskikk.

Alle tall presenteres i hele tusen.

Prinsippendring

Selskapet har gjort en prinsippendring vedrørende sin vurdering av prosjekter i arbeid ved at man har byttet fra IAS 11 til IAS 18.

Sammenligningstallene for 2010 er omarbeidet tilsvarende. Prinsippendringen har i 2010 en negativ effekt på resultat før skatt med TNOK 1 260, mens den har en negativ effekt med TNOK 907 på resultat etter skatt / EK-effekt. I 2011 har prinsippendringen en negativ effekt på resultat før skatt med TNOK 301, mens den har en negativ effekt med TNOK 570 på resultat etter skatt / EK-effekt.

Bruk av estimater

Utarbeidelsen av regnskapsinformasjon krever at selskapets ledelse benytter estimater og forutsetninger som påvirker verdien av eiendeler, gjeld og noteopplysninger. Slike estimater og forutsetninger kan ha vesentlig betydning for rapporterte inntekter og kostnader for en bestemt periode. De faktiske beløpene kan avvike fra estimatene. Betingede tap som er sannsynlige og kvantifiserbare, kostnadsføres løpende.

Hovedregel for vurdering og klassifisering av eiendeler og gjeld

Omløpsmidler og kortsiktig gjeld omfatter poster som forfaller til betaling innen ett år etter anskaffelsestidspunktet, samt poster som knytter seg til varekretsløpet. Øvrige poster er klassifisert som anleggsmiddel/langsiktig gjeld.

Omløpsmidler vurderes til laveste av anskaffelseskost og virkelig verdi. Kortsiktig gjeld balanseføres til nominelt beløp på opptakstidspunktet.

Anleggsmidler vurderes til anskaffelseskost, men nedskrives til virkelig verdi ved verdifall som ikke forventes å være forbigående. Langsiktig gjeld balanseføres til nominelt beløp på etableringstidspunktet.

Immaterielle eiendeler

Utvikling

Utviklingskostnader på prosjekter (relatert til design og testing av nye eller forbedrede produkter) klassifiseres som immaterielle eiendeler når følgende kriterier er oppfylt:

- a) det er teknisk mulig å ferdigstille eiendelen slik at den i fremtiden kan benyttes eller være til salgs;
- b) ledelsens hensikt er å ferdigstille eiendelen og bruke eller selge den;
- c) det er mulig å bruke eller selge eiendelen;
- d) det kan påvises hvordan eiendelen vil generere fremtidige inntekter
- e) teknologiske og finansielle ressurser er tilgjengelig for å ferdigstille eiendelen
- f) kostnadene kan måles pålitelig

Andre utviklingskostnader resultatføres når de påløper. Utviklingskostnader som tidligere er kostnadsført blir ikke balanseført i senere perioder. Balanseførte utviklingskostnader avskrives lineært fra tidspunktet for kommersialisering over den periode det er forventet å gi økonomiske fordeler.

Varige driftsmidler

Varige driftsmidler balanseføres og avskrives over driftsmidlets forventede levetid. Direkte vedlikehold av driftsmidler kostnadsføres løpende under driftskostnader, mens påkostninger eller forbedringer tillegges driftsmidlets kostpris og avskrives i takt med driftsmidlet.

Fordringer

Fordringer er oppført i balansen til pålydende etter fradrag for avsetning til forventet tap. Avsetning til tap gjøres på grunnlag av individuelle vurderinger av de enkelte fordringene.

Inntekter

Varesalg inntektsføres ved levering. Tjenester inntektsføres etter hvert som de leveres.

Prosjekter i arbeid

Kostnader vedrørende anleggskontrakter regnskapsføres når de påløper.

Dersom utfallet av en anleggskontrakt ikke kan måles pålitelig, settes kontraktsinntekten lik kontraktskostnaden i den utstrekning kostnadene kan gjenvinnes. Dersom kontraktsfortjenesten på en anleggskontrakt kan estimeres pålitelig, regnskapsføres inntektene og kostnadene over kontraktsperioden. Dersom det er sannsynlig at kostnader vedrørende en anleggskontrakt vil overskride inntekten på kontrakten, regnskapsføres det forventede tapet umiddelbart.

Selskapet anvender løpende avregningsmetode for å beregne inntekter for en gitt periode. Fullføringsgraden estimeres ved skjønnsmessige vurderinger av i hvilken grad del-leveranser av identifiserte milepæler i henhold til kontrakten er fullført på tidspunkt for regnskapsavleggelse. Fullføringsgraden beregnes som en andel av fullførte milepæler og underkomponenter i forhold til totalkontrakten.

Påløpte kostnader og inntekter vedrørende samtlige anleggskontrakter under utførelse, der påløpne kostnader og resultatført fortjeneste (fratrasket resultatførte tap) overstiger a-konto fakturert beløp balanseføres som en eiendel. Fakturerte beløp som ikke er betalt eller er tilbakeholdt av kunde inkluderes i "kundefordringer og andre fordringer". For anleggskontrakter under utførelse der a-konto fakturert beløp overstiger påløpte kostnader og resultatført fortjeneste (fratrasket tap) vises dette som mottatt forskuddsbetaling fra kunde under posten "leverandørgjeld og annen kortsiktig gjeld".

Kontanter og bankinnskudd

Kontanter og bankinnskudd omfatter kontanter, bankinnskudd og andre betalingsmidler med opprinnelig forfallsdato på tre måneder eller mindre fra anskaffelse.

Konsernkonto

Selskapet deltar i en konsernkontoordning med de andre selskapene i Align AS. Selskapet er sammen med de andre konsernselskapene som deltar i ordningen, solidarisk ansvarlig for trekk på konsernkassekreditten. Konsernkontoen er i regnskapet klassifisert som konsernfordring eller gjeld avhengig av økonomisk status.

Garantier

Selskapet avsetter for garantier i prosjekter basert på beste estimat ved fullførte kontrakter.

Valuta

Kontanter og bankinnskudd, omløpsmidler og kortsiktig gjeld i fremmed valuta omregnes til kurser på balansedagen. Realiserte og urealiserte kursgevinster og -tap på eiendeler og gjeld i annen valuta enn NOK resultatføres. Inngåtte valutaterminkontrakter måles til virkelig verdi, og urealisert valutagevist - og tap resultatføres.

Skatter

Utsatt skatt / utsatt skattefordel beregnes på grunnlag av midlertidige forskjeller mellom regnskapsmessige og skattemessige balanseverdier, og underskudd til fremføring ved utgangen av regnskapsåret. Skattereduserende midlertidige forskjeller og underskudd til fremføring utlignes mot skatteøkende midlertidige forskjeller som reverseres i samme tidsrom. Skattekostnad består av betalbar skatt (skatt på årets skattepliktige inntekt), og endring i netto utsatt skatt.

Pensjoner

Selskapet har en lukket pensjonsordning for sine ansatte. Pensjonsordningen er finansiert gjennom innbetalinger til forsikringsselskap, fastsatt basert på periodiske aktuarberegninger. En ytelsesplan er en pensjonsordning som definerer en pensjonsutbetaling som en ansatt vil motta ved pensjonering. Pensjonsutbetalingen er normalt avhengig av en eller flere faktorer slik som alder, antall år i selskapet og lønn. Den balanseførte forpliktelsen knyttet til ytelsesplaner er nåverdien av de definerte ytelsene på balansedatoen minus virkelig verdi av pensjonsmidlene, justert for ikke resultatførte estimatavvik og ikke resultatførte kostnader knyttet til tidligere perioders pensjonsopptjening. Pensjonsforpliktelsen beregnes årlig av en uavhengig aktuar ved bruk av en lineær opptjeningsmetode. Nåverdien av de definerte ytelsene bestemmes ved å diskontere estimerte fremtidige utbetalinger med renten på en obligasjon utstedt av et selskap med høy kredittverdighet i den samme valuta som ytelsene vil bli betalt og med en løpetid som er tilnærmet den samme som løpetiden for den relaterte pensjonsforpliktelsen.

Estimatavvik som skyldes ny informasjon eller endringer i de aktuarmessige forutsetningene utover det høyeste av 10% av verdien av pensjonsmidlene eller 10% av

pensjonsforpliktelsene, blir ført i resultatregnskapet over en periode som tilsvarer arbeidstakernes forventede gjennomsnittlige resterende ansettelsesperiode. Endringer i pensjonsplanens ytelser kostnadsføres eller inntektsføres løpende i resultatregnskapet, med mindre rettighetene etter den nye pensjonsplanen er betinget av at arbeidstakeren blir værende i tjeneste i en spesifisert tidsperiode (opptjeningsperioden). I dette tilfellet amortiseres kostnaden knyttet til endret ytelse lineært over opptjeningsperioden.

Selskapet har etablert avtalefestet pensjon (OTP) med de ansatte som ikke er underlagt ordningen om ytelsepensjon. Utgiften blir kostnadsført i henhold til underliggende kontrakter.

Varelager

Varer er vurdert til det laveste av gjennomsnittlig anskaffelseskost og netto salgsverdi.

Garantier og serviceytelser

Forpliktelser knyttet til garantiarbeid og serviceytelser for avsluttede prosjekter/salg vurderes til estimert kostnad for ytelsene.

Estimatet beregnes med utgangspunkt i erfaringstall for garantier. Beløpet balanseføres som kortsiktig gjeld.

Kontantstrømoppstilling

Kontantstrømoppstillingen utarbeides etter den indirekte metoden. Kontanter og kontantekvivalenter omfatter kontanter, bankinnskudd and andre kortsiktige, likvide plasseringer som umiddelbart og med uvesentlig kursrisiko kan konverteres til kjente kontantbeløp og med gjenværende løpetid mindre enn tre måneder fra anskaffelsesdato.

Foretaksnavn

Selskapet endret med virkning fra 07.03.2011 foretaksnavn fra Bjørge Eureka AS til Eureka Pumps AS.

Note 1 Immaterielle eiendeler

Type anleggsmiddel	Utviklings kostnader	Goodwill	Totalt
Anskaffelseskost 01.01.11	2 154	9 047	11 201
Tilgang	985	0	985
Avgang	0	0	0
Anskaffelseskost 31.12.11	3 139	9 047	12 186
Akkumulerte avskrivninger 01.01.11	483	9 047	9 530
Årets av- og nedskrivninger	804	0	804
Akkumulerte avskrivninger 31.12.11	1 287	9 047	10 334
Balanseført verdi pr. 31.12.11	1 852	0	1 852

Avskrivningssatser 0 - 30 % 10 %
 Utviklingskostnader knytter seg til utvikling av brannvannsgenerator kontrollpanel.
 Kostnadene er aktiverte da det er sannsynlig at utviklingen av systemene vil genere fremtidige inntekter som overgår kostnaden.

Note 2 Anleggsmidler

Type anleggsmiddel	Tomter, bygninger og lignende	Maskiner og anlegg	Driftsløsøre og lignende	Totalt
Anskaffelseskost 01.01.11	0	48 916	20 086	69 002
Tilgang	0	1 266	2 834	4 100
Avgang	0	0	0	0
Anskaffelseskost 31.12.11	0	50 182	22 920	73 102
Akkumulerte avskrivninger 01.01.11	0	18 064	11 671	29 735
Årets av- og nedskrivninger	0	5 109	4 359	9 468
Reverserte avskrivninger solgte driftsmidler	0	0	0	0
Akkumulerte avskrivninger 31.12.11	0	23 173	16 030	39 203
Balanseført verdi pr. 31.12.11	0	27 008	6 889	33 898

Avskrivningssatser 10 % 20-33 % 20-33 %

Note 3 Egenkapital

	Aksjekapital	Overkurs fond	Annen innskutt egenkapital	Sum
Egenkapital 31.12.10	2 180	5 315	28 835	36 330
Prinsippendring IAS 11 til IAS 18	0	0	-907	-907
Egenkapital pr. 01.01.11	2 180	5 315	27 928	35 423
Årets resultat	0	0	-13 202	-13 202
Avsatt konsernbidrag	0	0	0	0
Egenkapital pr. 31.12.11	2 180	5 315	14 726	22 221

Note 4 Antall aksjer, aksjeeiere m.m.

Aksjekapital	Antall	Pålydende	Bokført
Aksjer	2 180 026	1	2 180 026
Sum			2 180 026

Morselskapet Align AS eier alle aksjene.

Note 5 Fordringer og gjeld

	2011	2010
Kortsiktige fordringer til selskap i samme konsern	1 502	5 081
Kortsiktig gjeld til selskap i samme konsern	98 200	70 739
Langsiktige fordringer til selskap i samme konsern		
Langsiktig gjeld til selskap i samme konsern	16 396	15 388

Selskapet har ikke fordringer som forfaller senere enn 1 år etter balansedato.

Selskapet har ikke gjeld som forfaller senere enn 5 år etter balansedato.

Inkludert i kortsiktige fordringer til selskap i samme konsern utgjør konserninterne kundefordringer kr. 346.

Note 6 Langsiktige tilvirkningskontrakter		
	2011	2010
Fastpris		
Bokførte kostnader pr. 31.12	340 691	433 206
Oppjent bidrag	250 014	111 235
Verdiskapning på prosjekt i arbeid	590 705	544 441
Herav fakturert	-489 289	-513 629
Netto verdi prosjekt i arbeid	101 416	30 812
Regning		
Bokførte kostnader pr. 31.12	0	0
Oppjent bidrag	0	0
Verdiskapning på prosjekt i arbeid	0	0
Herav fakturert	0	0
Netto verdi prosjekt i arbeid	0	0
Totalt fastpris og regningsprosjekter	101 416	30 812
Herav skyldig fra kunder (eiendel)	147 667	35 011
Herav skyldig til kunder (gjeld)	-46 251	-4 199
Balanseført verdi UB	101 416	30 812

Note 7 Bundne midler		
-----------------------------	--	--

I posten bankinnskudd inngår bundne skatletrekksmidler med kr. 4 237.

Note 8 Garantiansvar		
-----------------------------	--	--

	2011	2010
Garantiansvar		
Garantiavsetning IB	9 694	7 442
Garantiansvar tatt ut ved fisjon		
Resultatført endring i avsetning for garantiansvar	-730	2 252
Sum avsetning for garantiansvar	8 964	9 694

Note 9 Pantstillelser og garantier m.v.		
--	--	--

	2011	2010
Gjeld som er sikret ved pant o.l.		
Kassekreditt	70 274	48 058
Sum	70 274	48 058

Selskapet har en kassekreditt i konsernkontoordning. Inntående/trekk på konsernkonto presenteres som mellomværende med mor. Trekkrettigheter på kassekreditten er på konsernnivå NOK 110 mill. Limit pr selskap defineres av morselskapet. Selskapet er sammen med de øvrige konsernselskaper solidarisk ansvarlig for trekk på konsernkontoen.

Balanseført verdi av eiendeler pantsatt for egen gjeld og garantier avgitt av selskapets bankforbindelser

	2011	2010
Driftsmidler	33 898	39 267
Varelager	4 083	1 783
Kundefordringer	60 076	76 652
Sum	98 057	117 702

Note 10 Varelager		
--------------------------	--	--

	2011	2010
Lager av råvarer og handelsvarer	4 083	1 783
Kostpris	4 083	1 783
Ukurans	0	0
Bokført verdi	4 083	1 783

Note 11 Skatt			
Årets skattekostnad fordeler seg på:	2011		2010
Betalbar skatt årets resultat	0		1 527
For lite betalt tidligere år	0		480
Utsatt skatt effekt fisjon/fusjon	0		0
Endring utsatt skatt/fordel	-4 552		-2 408
Sum skattekostnad	-4 552		-402
Beregning av årets skattegrunnlag:	2011		2010
Resultat før skattekostnad	-17 754		-2 133
Renter av skatt	-16		67
Effekt av prinsippendring	1 260		0
Permanente forskjeller	251		415
Endring i midlertidige forskjeller	-49 880		7 343
Feil i tidligere års skatteberegning	0		-1498
Sum skattepliktig inntekt årets resultat	-66 139		4 192
Avgitt konsernbidrag	0		-1 968
Anvendelse av underskudd til fremføring	0		0
Sum skattepliktig inntekt inkl konsernbidrag	-66 139		2 224
28 % betalbar skatt årets resultat	0		1 527
Skattefradrag avgitt konsernbidrag	0		-551
Betalbar skatt i balansen	0		976
Forklaring til hvorfor årets skattekostnad ikke utgjør 28% av resultat før skatt:	2011		2010
28% skatt av resultat før skatt	-4 971		-597
28% av renter skatt	-4		19
28% av effekt prinsippendring	353		0
28% av Permanente forskjeller	70		116
For lite betalt tidligere år	0		480
Feil i tidligere års beregninger	0		-419
Differanse grunnet for lite betalt skatt, fisjon og fusjon	0		0
Beregnet skattekostnad	-4 552		-402
	2011	2010	Endring
Driftsmidler	7 175	9 705	2 530
Prosjekter	73 114	13 188	-59 926
Fordringer	-1 020	-1 950	-930
Gevinst/tapskonto	0	-13	-13
Finansielle instrumenter	-1 721	7 482	9 203
Gjeld	-8 964	-9 694	-730
Pensjoner (midler)	156	335	179
Pensjoner (forpliktelser)	-964	-1 158	-194
Syntetiske aksjer	0	0	0
Sum	67 776	17 895	-49 880
Underskudd til fremføring	-66 139	0	
Grunnlag for beregning utsatt skatt	1 637	17 895	
Utsatt skatt/utsatt skattefordel i balansen	458	5 011	4 552

I henhold til god regnskapsskikk er midlertidige forskjeller utlignet i den grad disse har tilnærmet lik tidshorison for reversering. I de tilfeller ulik tidshorison legges til grunn, medfører dette at utsatt skatt blir bruttoført.

Note 12 Lønnskostnader			
Lønnskostnader	2011		2010
Lønn	71 967		53 796
Arbeidsgiveravgift	10 855		8 274
Pensjonskostnader	4 832		2 056
Andre lønnsrelaterte ytelser	3 277		3 456
Sum	90 931		67 582
Gjennomsnittlig antall årsverk:	110		88

Note 13 Ytelser/godtgjørelser til daglig leder, styret og revisor

Ytelser til ledende personer:	Daglig leder	Styret
Lønn	987	0
Bonus	0	0
Pensjonsutgifter	0	0
Annen godtgjørelse	44	0
Beløp for daglig leder gjelder i tidsrommet 15.08 - 31.12		
Revisor (beløpene er eks mva)	2011	2010
Kostnadsført godtgjørelse til revisor fordeler seg slik :		
Lovpålagt revisjon (inkl teknisk bistand med årsregnskap)	200	232
Skatterådgivning (inkl. teknisk bistand med ligningspapir)	21	20
Juridisk bistand fra tilknyttet selskap	25	24
Sum godtgjørelse til revisor	246	276

Note 14 Pensjoner

Selskapet har pensjonsordninger som omfatter alle ansatte, og har i 2011 totalt kostnadsført kr. 3 994 til denne ordningen. Selskapet har en lukket ytelsesordning. Ordningen gir rett til definerte fremtidige ytelser, som i hovedsak bestemmes av antall opptjeningsår, lønnsnivå ved oppnådd pensjonsalder og størrelsen på ytelsene fra folketrygden. Forpliktelsene knyttet til den kollektive ordningen er dekket gjennom et forsikringsselskap. Selskapet har også en avtalefestet førtidspensjonsordning (AFP). Den nye AFP-ordningen, som gjelder fra og med 1. januar 2011 er å anse som en ytelsesbasert flerforetaksordning, men regnskapsføres som en innskuddsordning frem til det foreligger pålitelig og tilstrekkelig informasjon slik at konsernet kan regnskapsføre sin proporsjonale andel av pensjonskostnad, pensjonsforpliktelse og pensjonsmidler i ordningen. Selskapets forpliktelser er dermed ikke balanseført som gjeld. AFP-forpliktelsen etter den gamle ordningen var balanseført som gjeld, og er inntektsført i 2010, med unntak for den forpliktelsen som knytter seg til tidligere ansatte som nå er pensjonister i denne ordningen. Pr. 31.12.11 er denne forpliktelsen på kr. 964 for å dekke og en forventet utbetaling knyttet til en underdekning i den tidligere AFP-ordningen. Denne avsetningen er balanseført som langsiktig gj. Selskapets pensjonsordninger tilfredsstiller kravene i lov om obligatorisk tjenestepensjon.

Netto pensjonskostnad	2011	2010
Nåverdi av årets pensjonsopptjening	61	99
Rentekostnad av pensjonsforpliktelsen	118	155
Avkastning pensjonsmidler	-110	-113
Resultatførte planavvik/estimatendringer	0	0
Resultatført actuarielt tap/gevinst	0	0
Resultatført nettoforpliktelse opphør AFP inkl aga	0	-20
Resultatført andel actuarielt tap/(gev) ved opphør	0	1
Administrasjonskostnader	31	31
Arbeidsgiveravgift	14	24
Netto pensjonskostnad	114	177
Netto pensjonsforpliktelse	2011	2010
Opptjente pensjonsforpliktelser 31.12	2 986	3 075
Pensjonsmidler	2 127	2 055
Netto pensjonsforpliktelser	859	1 020
Ikke resultatført estimatendringer og avvik	-171	-342
Pensjonsmidler før arbeidsgiveravgift	688	678
Arbeidsgiveravgift	121	144
Netto pensjonsmidler/pensjonsforpliktelse	808	823

Økonomiske forutsetninger

	2011	2010
Avkastning på pensjonsmidler	5,40 %	5,40 %
Diskonteringsrente	4,00 %	5,40 %
Forventet lønnsregulering	4,00 %	4,25 %
Pensjonsøkning	1,30 %	1,30 %
G-regulering	3,75 %	4,00 %

De aktuariemessige forutsetningene er basert på vanlige benyttede forutsetninger innen forsikring når det gjelder demografiske faktorer.

Note 15 Finansielle instrumenter

Det foreligger 75 terminkontrakter pr 31.12.11. Disse er i USD, GBP og EUR. Markedsverdien på terminkontraktene er TNOK - 1 721.

Note 16 Finansiell markedsrisiko

Selskapets aktiviteter medfører ulike typer finansiell risiko: markedsrisiko (inkludert valutarisiko, virkelig verdi renterisiko og prisrisiko) kredittisiko, likviditetsrisiko og flytende renterisiko

*Markedsrisiko**(i) Valutarisiko*

Selskapet opererer internasjonalt og er eksponert for valutarisiko i flere valutaer. Denne risikoen er særskilt relevant i forhold til US dollar, EURO og UK pund.

Selskapet søker å redusere valutaeksponeringen ved å kjøpe og selge mest mulig i samme valuta. I tillegg bruker man terminforretninger for å redusere eksponering.

(ii) Prisrisiko

Konsernet er utsatt for følgende prisrisiko,

- Etterspørselen etter utstyr til oljeindustrien er sensitiv til endringer i oljeprisen og generell aktivitet i oljebransjen.
- Prisene på komponentene som er inkludert i konstruksjonen av utstyret er også utsatt for fremtidige prisendringer.

Kredittisiko

Selskapet har ingen vesentlige konsentrasjoner av kredittisiko. Selskapet har historisk lite tap på fordringer. Kundene er i hovedsak større internasjonale olje- og oljeservice selskap.

Likviditetsrisiko

Selskapet vurderer likviditeten som bra ved utgangen av 2011.

Flytende rente- og fastrenterisiko

Selskapet har ikke inngått fastrente avtaler

Note 17 Salg fordelt geografisk

	2011	2010
Canada	-	55
Korea	94 910	46 959
Tyskland	-	2 252
Norge	314 523	214 555
Scotland	-	1 109
Spania	-	-
USA	375	124
Andre land og områder	34 813	20 217
Sum inntekter	444 621	285 271

Note 18 Annen finansinntekt / kostnad

	2011	2010
Resultatførte valutagevinster	13 292	5 017
Annen finansinntekt	29	6
Sum finansinntekter	13 321	5 023
Resultatførte valutatap	16 008	0
Annen finanskostnad	1 378	60
Sum finanskostnader	17 386	60

Note 19 Datterselskap, tilknyttet selskap m.v

Selskapets navn	Eierandel/ Stemmean	Aksje- kapital	Balansført verdi (TNOK)	Resultat 2011 (TNOK)	Egenkapital 31.12.2011
New Eureka Pumps Inc.	100,0 %	USD 1 000	6	2 766	2 760
Sum			6	2 766	2 760

For New Eureka Pumps Inc. er resultat regnet om til sluttkurs på USD 5,9927.

Eureka Pumps AS har videre ytt et langsiktig lån til New Eureka Pumps Inc på USD 499 000. Omregnet til en sluttkurs på USD 5,9927 gir dette en NOK-verdi på 2 990 000.