



ÅRSREGNSKAP FOR REGNSKAPSÅRET 2013 - GENERELL INFORMASJON

Journalnummer: 2014 652859

Enheten

Organisasjonsnummer: 979 479 875
Organisasjonsform: Aksjeselskap
Foretaksnavn: EUREKA PUMPS AS
Forretningsadresse: Magnus Poulssons vei 7
1366 LYSAKER

Regnskapsår

Årsregnskapets periode: 01.01.2013 - 31.12.2013

Konsern

Morselskap i konsern: Ja
Konsernregnskap lagt ved: Nei

Regnskapsregler

Regler for små foretak benyttet: Nei
Benyttet ved utarbeidelsen av
årsregnskapet til selskapet: Regnskapslovens alminnelige regler

Årsregnskapet fastsatt av kompetent organ

Bekreftet av representant for selskapet: Jarle Tautra
Dato for fastsettelse av årsregnskapet: 15.05.2014

Grunnlag for avgivelse

År 2013: Årsregnskap er elektronisk innlevert.
År 2012: Tall er hentet fra elektronisk innlevert årsregnskap fra 2013.

Det er ikke krav til at årsregnskapet m.v. som sendes til Regnskapsregisteret er undertegnet. Kontrollen på at dette er utført ligger hos revisor/enhetens øverste organ. Sikkerheten ivaretas ved at innsender har rolle/rettighet for innsending av årsregnskapet via Altinn, og ved at det bekreftes at årsregnskapet er fastsatt av kompetent organ.

Brønnøysundregistrene, 13.08.2014

Organisasjonsnr: 979 479 875
EUREKA PUMPS AS

RESULTATREGNSKAP


<u>Beløp i: NOK</u>	<u>Note</u>	<u>2013</u>	<u>2012</u>
Inntekter			
Salgsinntekt	17	728 450 464	526 016 087
Sum inntekter		728 450 464	526 016 087
Kostnader			
Endring i beholdning av varer under tilvirkning og ferdig tilvirkede varer	10		
Varekostnad		460 618 637	375 441 564
Lønnskostnad	12, 13, 1	156 235 611	114 885 315
Avskrivning av driftsmidler og immaterielle eiendeler	1, 2	9 066 551	10 823 141
Nedskrivning av varige driftsmidler og immaterielle eiendeler	1, 2		
Annen driftskostnad	13	73 351 413	58 816 478
Sum kostnader		699 272 212	559 966 498
Driftsresultat		29 178 252	-33 950 411
Finansinntekter og finanskostnader			
Annen renteinntekt		954 681	397 134
Annen finansinntekt	16, 18	7 009 237	9 210 968
Sum finansinntekter		7 963 918	9 608 102
Annen rentekostnad		5 572 840	4 655 353
Annen finanskostnad	16, 18	11 017 796	3 647 832
Sum finanskostnader		16 590 636	8 303 185
Netto finans		-8 626 718	1 304 917
Ordinært resultat før skattekostnad		20 551 534	-32 645 494
Skattekostnad på ordinært resultat	11	5 935 990	-9 190 500
Ordinært resultat etter skattekostnad		14 615 544	-23 454 994
Årsresultat		14 615 544	-23 454 994
Overføringer og disponeringer			
Udekket tap			-23 454 993
Avsatt til annen egenkapital		14 615 544	
Sum overføringer og disponeringer		14 615 544	-23 454 993

Organisasjonsnr: 979 479 875
EUREKA PUMPS AS

BALANSE

<u>Beløp i: NOK</u>	<u>Note</u>	<u>2013</u>	<u>2012</u>
EIENDELER			
Anleggsmidler			
Immaterielle eiendeler			
Utviklingskostnader	1	173 752	907 615
Utsatt skattefordel	11	2 796 120	8 732 110
Goodwill	1		
Sum immaterielle eiendeler		2 969 872	9 639 725
Varige driftsmidler			
Tomter, bygninger o.a. fast eiendom			
Maskiner og anlegg	2	17 379 113	21 791 386
Driftsløsøre, inventar o. a. utstyr	2	46 937 137	8 833 625
Sum varige driftsmidler		64 316 250	30 625 011
Finansielle anleggsmidler			
Investering i datterselskap	19	5 768	5 768
Lån til foretak i samme konsern	5, 19	11 927 222	6 567 038
Pensjonsmidler	14	383 508	381 949
Sum finansielle anleggsmidler		12 316 498	6 954 755
Sum anleggsmidler		79 602 620	47 219 491
Omløpsmidler			
Varer			
Varer	10	1 452 538	1 245 508
Sum varer	10	1 452 538	1 245 508
Fordringer			
Kundefordringer	5	244 356 219	85 628 178
Pensjonsmidler	14		
Konsernfordringer	5	4 881 049	618 367
Prosjekter i arbeid	6	113 322 227	71 419 539
Andre kortsiktige fordringer	15	12 572 445	56 738 043
Sum fordringer		375 131 940	214 404 127
Andre finansielle instrumenter			
Bankinnskudd, kontanter og lignende			
Bankinnskudd, kontanter o. l.	7	6 875 097	4 828 757
Sum bankinnskudd, kontanter og lignende		6 875 097	4 828 757

Sum omløpsmidler		383 459 575	220 478 392
SUM EIENDELER		463 062 195	267 697 883
EGENKAPITAL OG GJELD			
Egenkapital			
Innskutt egenkapital			
Aksjekapital	3, 4	2 195 981	2 195 981
Overkursfond		41 040 825	41 040 825
Sum innskutt egenkapital		43 236 806	43 236 806
Opptjent egenkapital			
Annen egenkapital		14 615 543	
Sum opptjent egenkapital		14 615 543	
Sum egenkapital	3, 4	57 852 349	43 236 806
Langsiktig gjeld			
Pensjonsforpliktelser	14	390 839	665 832
Sum avsetninger for forpliktelser		390 839	665 832
Annen langsiktig gjeld			
Konserngjeld			
Øvrig langsiktig gjeld			
Sum langsiktig gjeld		390 839	665 832
Kortsiktig gjeld			
Gjeld til			
kredittinstitusjoner		42	
Leverandørgjeld		88 209 100	21 995 346
Betalbar skatt			
Skyldig offentlige avgifter		11 997 598	8 484 208
Garantiavsetninger			
Konserngjeld	5, 9	68 459 766	55 474 035
Forskuddsfakturert produksjon			
Garantiavsetninger	8	18 883 280	11 199 835
Prosjekter i arbeid	6	200 889 406	108 216 272
Annen kortsiktig gjeld	15, 16	16 379 815	18 425 551
Sum kortsiktig gjeld		404 819 007	223 795 247
Sum gjeld		405 209 846	224 461 079
SUM EGENKAPITAL OG GJELD		463 062 195	267 697 885



Til generalforsamlingen i Eureka Pumps AS

Revisors beretning

Uttalelse om årsregnskapet

Vi har revidert årsregnskapet for Eureka Pumps AS, som viser et overskudd på kr 14 615 543. Årsregnskapet består av balanse per 31. desember 2013, resultatregnskap og kontantstrømoppstilling for regnskapsåret avsluttet per denne datoen, og en beskrivelse av vesentlige anvendte regnskapsprinsipper og andre noteopplysninger.

Styret og daglig leders ansvar for årsregnskapet

Styret og daglig leder er ansvarlig for å utarbeide årsregnskapet og for at det gir et rettviseende bilde i samsvar med regnskapslovens regler og god regnskapsskikk i Norge, og for slik intern kontroll som styret og daglig leder finner nødvendig for å muliggjøre utarbeidelsen av et årsregnskap som ikke inneholder vesentlig feilinformasjon, verken som følge av misligheter eller feil.

Revisors oppgaver og plikter


Vår oppgave er å gi uttrykk for en mening om dette årsregnskapet på bakgrunn av vår revisjon. Vi har gjennomført revisjonen i samsvar med lov, forskrift og god revisjonsskikk i Norge, herunder International Standards on Auditing. Revisjonsstandardene krever at vi etterlever etiske krav og planlegger og gjennomfører revisjonen for å oppnå betryggende sikkerhet for at årsregnskapet ikke inneholder vesentlig feilinformasjon.

En revisjon innebærer utførelse av handlinger for å innhente revisjonsbevis for beløpene og opplysningene i årsregnskapet. De valgte handlingene avhenger av revisors skjønn, herunder vurderingen av risikoene for at årsregnskapet inneholder vesentlig feilinformasjon, enten det skyldes misligheter eller feil. Ved en slik risikovurdering tar revisor hensyn til den interne kontrollen som er relevant for selskapets utarbeidelse av et årsregnskap som gir et rettviseende bilde. Formålet er å utforme revisjonshandlinger som er hensiktsmessige etter omstendighetene, men ikke for å gi uttrykk for en mening om effektiviteten av selskapets interne kontroll. En revisjon omfatter også en vurdering av om de anvendte regnskapsprinsippene er hensiktsmessige og om regnskapsestimaterne utarbeidet av ledelsen er rimelige, samt en vurdering av den samlede presentasjonen av årsregnskapet.

Etter vår oppfatning er innhentet revisjonsbevis tilstrekkelig og hensiktsmessig som grunnlag for vår konklusjon.

Konklusjon

Etter vår mening er årsregnskapet avgitt i samsvar med lov og forskrifter og gir et rettviseende bilde av den finansielle stillingen til Eureka Pumps AS per 31. desember 2013, og av resultater og kontantstrømmer for regnskapsåret som ble avsluttet per denne datoen i samsvar med regnskapslovens regler og god regnskapsskikk i Norge.



Uttalelse om øvrige forhold

Konklusjon om årsberetningen

Basert på vår revisjon av årsregnskapet som beskrevet ovenfor, mener vi at opplysningene i årsberetningen om årsregnskapet, forutsetningen om fortsatt drift og forslaget til anvendelse av overskuddet er konsistente med årsregnskapet og er i samsvar med lov og forskrifter.

Konklusjon om registrering og dokumentasjon

Basert på vår revisjon av årsregnskapet som beskrevet ovenfor, og kontrollhandlinger vi har funnet nødvendig i henhold til internasjonal standard for attestasjonsoppdrag ISAE 3000 "Attestasjonsoppdrag som ikke er revisjon eller forenklet revisorkontroll av historisk finansiell informasjon", mener vi at ledelsen har oppfylt sin plikt til å sørge for ordentlig og oversiktlig registrering og dokumentasjon av selskapets regnskapsopplysninger i samsvar med lov og god bokføringsskikk i Norge.

Stavanger, 15. mai 2014
PricewaterhouseCoopers AS

Arne Birkeland
Statsautorisert revisor

Årsregnskap 2013
Eureka Pumps AS

ÅRSBERETNING 2013 EUREKA PUMPS AS

Virksomhetens art

Eureka Pumps AS er et heleid datterselskap av ALIGN AS.

Selskapets virksomhet omfatter utvikling, produksjon, salg, installasjon og service av alle typer pumper og pumpesystemer til den globale offshoreindustrien og norsk prosessindustri.

Eureka Pumps AS har sitt hovedkontor registrert på Lysaker, med kontorer i Tananger, Sørumsand, Rygge, Kristiansund, Perth (Australia), Busan (Sør-Korea), St Johns (Canada) og datterselskap i Houston, USA og Zenica, Bosnia-Hercegovina. Kontoret i St Johns ble gjort om til juridisk enhet i januar 2014.

Styret mener at årsberetningen gir en rettvise oversikt av selskapets eiendeler og gjeld, finansielle stilling og resultat.

Fortsatt drift

I samsvar med regnskapsloven § 3-3a bekreftes det at forutsetningene om fortsatt drift er til stede. Til grunn for antagelsen ligger resultatprognoser for 2014 og selskapets langsiktige strategiske prognoser for årene fremover.

Selskapet fokuserer på markedsmulighetene i et positivt marked og har forbedret prosjektlønnsomheten, spesielt i nye utbyggingsprosjekt internasjonalt og i Norge.

Arbeidsmiljø og personal

Sykefraværet i selskapet var på totalt 1,9 % i 2013, mot 2,4 % i 2012. Av dette utgjorde langtidssykemeldte 1,0 % i 2013 mot 1,2 % i 2012.

Selskapet har en meget lav utskiftning av personell.

Det er ikke rapportert om alvorlige arbeidsuhell eller ulykker i løpet av året.

Arbeidsmiljøet betraktes som godt, og det iverksettes løpende tiltak for forbedringer.

Likestilling/Diskriminering

Selskapet har som mål å være en arbeidsplass der det råder full likestilling mellom kvinner, menn og mellom forskjellig etnisk bakgrunn. Selskapet har i sin policy innarbeidet forhold rundt likestilling/diskriminering som tar sikte på at det ikke forekommer forskjellsbehandling grunnet kjønn/etnisk bakgrunn i saker som for eksempel lønn, avansement og rekruttering. Selskapet har tradisjonelt rekruttert fra fagmiljøer hvor menn er overrepresentert.

Arbeidstidsordninger i selskapet følger av de ulike stillinger og er uavhengig av kjønn.

Pr. 31.12.2013 har selskapet 232 ansatte, hvorav 38 kvinner. Selskapet har to kvinner i ledergruppen og to kvinner i styret.

Miljørapportering

Selskapets virksomhet er ikke regulert av konsesjoner eller pålegg. Arbeidsprosessene i selskapet medfører i liten grad fare for å forurense det ytre miljøet. Selskapet søker kontinuerlig etter produkter som kan kombinere hensynet til miljø og kvalitet på en optimal måte. Selskapet og våre samarbeidspartnere har klare krav til avfallshåndtering, og i den grad det er risiko for forurensing tilfredsstilles myndighetenes krav. Avfall blir samlet og sortert på miljøstasjoner og leveres til godkjente oppsamlingssteder i henhold til etablerte prosedyrer. Selskapet er sertifisert i henhold til miljøstandard ISO14001.

Fremtidig utvikling

Eureka Pumps AS har som ambisjon å styrke sin markedsposisjon gjennom en kontinuerlig videreutvikling av produktportefølje og teknologibase, samt videreutvikling av totalleverandør konseptet innenfor definerte områder.

Markedsutsiktene vurderes som gode.

Det presiseres at det normalt er usikkerhet knyttet til vurderinger av fremtidige forhold.

Resultat, kontantstrøm, investeringer, finansiering og likviditet

Omsetningen i selskapet økte med 38 %, fra kr 526 mill i 2012 til kr 728 mill i 2013.

Driftsresultatet for 2013 var kr 29,2 mill sammenlignet med et negativt driftsresultat på kr 34,0 mill i 2012. Forbedringen skyldes bedre salg og prosjektgjennomføring.

Netto finanskostnader i 2013 var kr 8,6 mill sammenlignet med kr 1,3 mill i finansinntekter i 2012. Endringen er i hovedsak knyttet til valutaeffekter.

Årsresultatet i 2013 var kr 14,6 mill sammenlignet med negativt årsresultat på kr 23,5 mill i 2012.

Netto kontantstrøm fra operasjonelle aktiviteter i selskapet var på kr 49,4 mill i 2013 mot kr 10,6 i 2012.

De samlede investeringene i selskapet i 2013 var kr 42,0 mill. Investeringene er i hovedsak knyttet til ny teststasjon.

Selskapets likviditetsbeholdning var kr 6,9 mill per 31.12.2013.

Pr. 31.12.2013 utgjorde selskapets kortsiktig gjeld 99,7 % av samlet gjeld i selskapet, som var den samme andelen som pr. 31.12.2012.

Totalkapitalen var ved utgangen av året kr 463,1 mill, sammenlignet med kr 267,7 mill året før. Egenkapitalandelen pr. 31.12.2013 var 12,5 % sammenlignet med 16,2 % pr. 31.12.2012.

Forskning og utvikling

Utviklingsaktivitet i 2013 var knyttet til utvikling av ny eksoskjøler og generelle forbedringer av eksisterende pumpeportefølje.

Finansiell markedsrisiko

Selskapets aktiviteter medfører ulike typer finansiell risiko; markedsrisiko (inkludert valutarisiko, virkelig verdi renterisiko og prisisiko), kredittrisiko, likviditetsrisiko og flytende renterisiko.

Markedsrisiko

Valutarisiko

Selskapet opererer internasjonalt og er eksponert for risiko i flere valutaer. Denne risikoen er særskilt relevant i forhold til USD, EUR og GBP.

Selskapet søker å redusere valutaeksponeringen ved å kjøpe og selge mest mulig i samme valuta. I tillegg bruker man terminforretninger for å redusere eksponeringen.

Prisisiko

Konsernet er utsatt for følgende prisisiko,

- Etterspørsel etter utstyr til oljeindustrien er sensitiv til endringer i oljeprisen og generell aktivitet i oljebransjen
- Prisene på komponentene som er inkludert i sammenstilling av leverte løsninger

Kredittrisiko

Selskapet har ingen vesentlige konsentrasjoner av kredittrisiko. Selskapet har historisk lite tap på fordringer. Kundene er i hovedsak større internasjonale olje- og oljeservice selskap inkludert verft.

Likviditetsrisiko

Selskapet vurderer likviditeten som tilfredsstillende ved utgangen av 2013.

Flytende rente- og fastrenterisiko

Selskapet har ikke inngått fastrente avtaler.

Årsresultat og disponeringer

Styret foreslår følgende disponering av årsresultatet i Eureka Pumps AS:


Avsatt konsernbidrag	0
Overført til annen egenkapital	14 615 543
Totalt disponert	14 615 543

Selskapets egenkapital pr. 31.12.2013 var kr 57,9 mill hvorav fri egenkapital er kr 11,5 mill.

Lysaker, 15. mai 2014



Erik Christensen
Styrets leder



Kyrre Grinde-Andersen
Styremedlem



Tor Hellestøl
Styremedlem



Linda Opsahl
Styremedlem
Ansatt representant



Sabrina Rykke
Styremedlem
Ansatt representant



Jarle Tautra
Daglig leder

Resultatregnskap

Eureka Pumps AS

Driftsinntekter og driftskostnader	Note	2013	2012
Salgsinntekt	17	728 450 464	526 016 087
Sum driftsinntekter		<u>728 450 464</u>	<u>526 016 087</u>
Varekostnad		460 618 637	375 441 564
Lønnskostnad	12, 13, 14	156 235 611	114 885 315
Avskrivning av driftsmidler og immaterielle eiendeler	1, 2	9 066 551	10 823 141
Annen driftskostnad	13	73 351 413	58 816 478
Sum driftskostnader		<u>699 272 212</u>	<u>559 966 498</u>
Driftsresultat		<u>29 178 252</u>	<u>-33 950 411</u>
Finansinntekter og finanskostnader			
Annen renteinntekt		954 681	397 134
Annen finansinntekt	16, 18	7 009 237	9 210 968
Annen rentekostnad		5 572 840	4 655 353
Annen finanskostnad	16, 18	11 017 796	3 647 832
Resultat av finansposter		<u>-8 626 719</u>	<u>1 304 918</u>
Ordinært resultat før skattekostnad		20 551 533	-32 645 493
Skattekostnad på ordinært resultat	11	5 935 990	-9 190 500
Årsoverskudd		<u>14 615 543</u>	<u>-23 454 993</u>
Overføringer			
Avsatt til annen egenkapital		14 615 543	0
Overført fra annen innskutt egenkapital		0	14 725 939
Overført fra overkursfond		0	8 729 054
Sum overføringer		<u>14 615 543</u>	<u>-23 454 993</u>

Balanse

Eureka Pumps AS

Eiendeler	Note	2013	2012
Anleggsmidler			
Immaterielle eiendeler			
Utviklingskostnader	1	173 752	907 615
Utsatt skattefordel	11	2 796 120	8 732 110
Sum immaterielle eiendeler		<u>2 969 872</u>	<u>9 639 726</u>
Varige driftsmidler			
Maskiner og anlegg	2	17 379 113	21 791 386
Driftsløsøre, inventar o.a. utstyr	2	46 937 137	8 833 625
Sum varige driftsmidler		<u>64 316 250</u>	<u>30 625 011</u>
Aksjer i datterselskap	19	5 768	5 768
Lån til foretak i samme konsern	5, 19	11 927 222	6 567 038
Pensjonsmidler	14	383 508	381 949
Sum finansielle anleggsmidler		<u>12 316 498</u>	<u>6 954 755</u>
Sum anleggsmidler		<u>79 602 621</u>	<u>47 219 492</u>
Omløpsmidler			
Lager av varer og annen beholdning	10	1 452 538	1 245 508
Fordringer			
Kundefordringer	5	244 356 219	85 628 178
Konsemfordringer	5	4 881 049	618 367
Prosjekter i arbeid	6	113 322 227	71 419 539
Andre kortsiktige fordringer	15	12 572 442	56 738 043
Sum fordringer		<u>375 131 938</u>	<u>214 404 127</u>
Investeringer			
Bankinnskudd, kontanter o.l.	7	6 875 097	4 828 757
Sum omløpsmidler		<u>383 459 574</u>	<u>220 478 392</u>
Sum eiendeler		<u>463 062 195</u>	<u>267 697 884</u>


Balanse


Eureka Pumps AS

Egenkapital og gjeld	Note	2013	2012
Innskutt egenkapital			
Aksjekapital	3,4	2 195 981	2 195 981
Overkurs		41 040 825	41 040 825
Sum innskutt egenkapital		<u>43 236 806</u>	<u>43 236 806</u>
Annen egenkapital		14 615 543	0
Sum opptjent egenkapital		<u>14 615 543</u>	<u>0</u>
Sum egenkapital	3,4	<u>57 852 349</u>	<u>43 236 806</u>
Gjeld			
Avsetning for forpliktelser			
Pensjonsforpliktelser	14	390 839	665 832
Sum avsetning for forpliktelser		<u>390 839</u>	<u>665 832</u>
Annen langsiktig gjeld			
Kortsiktig gjeld			
Gjeld til kredittinstitusjoner		42	0
Leverandørgjeld		88 209 100	21 995 346
Konsemgjeld	5,9	68 459 766	55 474 035
Skyldig offentlige avgifter		11 997 598	8 484 208
Garantiavsetninger	8	18 883 280	11 199 835
Prosjekter i arbeid	6	200 889 406	108 216 272
Annen kortsiktig gjeld	15,16	16 379 815	18 425 551
Sum kortsiktig gjeld		<u>404 819 007</u>	<u>223 795 246</u>
Sum gjeld		<u>405 209 846</u>	<u>224 461 078</u>
Sum egenkapital og gjeld		<u>463 062 195</u>	<u>267 697 884</u>


Lysaker, 15.05.2014


Styret i Eureka Pumps AS


Erik Christensen
Styrets leder


Kyrre Grinde-Andersen
Styremedlem


Tor Hellestøl
Styremedlem


Lirida Opsahl
Styremedlem/Ansatt representant


Sabrina Rykke
Styremedlem/Ansatt representant


Jarle Tautra
Daglig leder

Eureka Pumps AS

KONTANTSTRØMOPPSTILLING	2013	2012
<i><u>Kontantstrømmer fra operasjonelle aktiviteter</u></i>		
Resultat før skattekostnad	20 551 533	(32 645 493)
Periodens betalte skatt	0	0
Tap/ gevinst ved salg av anleggsmidler	0	0
Av- og nedskrivning av anl. midler	9 066 551	10 823 141
Endring i varelager og VIA	50 563 416	141 049 692
Endring i kundefordringer og andre fordringer	(114 562 440)	(73 305 630)
Endring i konsernmellomværende	8 723 049	(14 113 314)
Endring i vareleverandørgjeld og annen kortsiktig gjeld	64 168 018	(23 949 695)
Endring i andre tidsavgrensingsposter	10 920 323	2 774 261
Netto kontantstrøm fra operasjonelle aktiviteter	49 430 450	10 632 962
<i><u>Kontantstrøm fra investeringsaktiviteter</u></i>		
Innbetalinger ved salg av varige driftsmidler		
Utbetalinger ved kjøp av varige driftsmidler	(42 023 926)	(6 606 501)
Innbetalinger ved salg av aksjer	0	0
Utbetalinger på lånefordring konsern (korts./langs.)	(5 360 184)	(3 570 688)
Netto kontantstrøm fra investeringsaktiviteter	(47 384 110)	(10 177 189)
<i><u>Kontantstrømmer fra finansieringsaktiviteter</u></i>		
Utbetaling av konsernbidrag	0	0
Netto kontantstrømmer fra finansieringsaktiviteter	0	0
Netto kontantstrøm for perioden	2 046 340	455 773
Kontanter, bankinnskudd og postgiro ved periodens begynnelse	4 828 757	4 372 984
Kontanter, bankinnskudd og postgiro ved periodens slutt	6 875 097	4 828 757
Bankinnskudd m.v	6 875 097	4 828 757

Regnskapsprinsipper

Årsregnskapet er satt opp i samsvar med regnskapslovens bestemmelser og god regnskapsskikk.

Alle tall presenteres i hele tusen.

Bruk av estimater

Utarbeidelsen av regnskapsinformasjon krever at selskapets ledelse benytter estimater og forutsetninger som påvirker verdien av eiendeler, gjeld og noteopplysninger. Slike estimater og forutsetninger kan ha vesentlig betydning for rapporterte inntekter og kostnader for en bestemt periode. De faktiske beløpene kan avvike fra estimatene.

Betingede tap som er sannsynlige og kvantifiserbare, kostnadsføres løpende.

Hovedregel for vurdering og klassifisering av eiendeler og gjeld

Omløpsmidler og kortsiktig gjeld omfatter poster som forfaller til betaling innen ett år etter anskaffelsestidspunktet, samt poster som knytter seg til varekretsløpet. Øvrige poster er klassifisert som anleggsmiddel/langsiktig gjeld.

Omløpsmidler vurderes til laveste av anskaffelseskost og virkelig verdi. Kortsiktig gjeld balanseføres til nominelt beløp på opptakstidspunktet.

Anleggsmidler vurderes til anskaffelseskost, men nedskrives til virkelig verdi ved verdifall som ikke forventes å være forbigående. Langsiktig gjeld balanseføres til nominelt beløp på etableringstidspunktet.

Immaterielle eiendeler**Utvikling**

Utviklingskostnader på prosjekter (relatert til design og testing av nye eller forbedrede produkter) klassifiseres som immaterielle eiendeler når følgende kriterier er oppfylt:

- det er teknisk mulig å ferdigstille eiendelen slik at den i fremtiden kan benyttes eller være til salg;
- ledelsens hensikt er å ferdigstille eiendelen og bruke eller selge den;
- det er mulig å bruke eller selge eiendelen;
- det kan påvises hvordan eiendelen vil generere fremtidige inntekter
- teknologiske og finansielle ressurser er tilgjengelig for å ferdigstille eiendelen
- kostnadene kan måles pålitelig

Andre utviklingskostnader resultatføres når de påløper. Utviklingskostnader som tidligere er kostnadsført blir ikke balanseført i senere perioder. Balanseførte utviklingskostnader avskrives lineært fra tidspunktet for kommersialisering over den periode det er forventet å gi økonomiske fordeler.

Varige driftsmidler

Varige driftsmidler balanseføres og avskrives over driftsmidlets forventede levetid. Direkte vedlikehold av driftsmidler kostnadsføres løpende under driftskostnader, mens påkostninger eller forbedringer tillegges driftsmidlets kostpris og avskrives i takt med driftsmidlet.

Fordringer

Fordringer er oppført i balansen til pålydende etter fradrag for avsetning til forventet tap. Avsetning til tap gjøres på grunnlag av individuelle vurderinger av de enkelte fordringene.

Inntekter

Varesalg inntektsføres ved levering. Tjenester inntektsføres etter hvert som de leveres.

Prosjekter i arbeid

Kostnader vedrørende anleggskontrakter regnskapsføres når de påløper.

Dersom utfallet av en anleggskontrakt ikke kan måles pålitelig, settes kontraktsinntekten lik kontraktskostnaden i den utstrekning kostnadene kan gjenvinnes. Dersom kontraktsfortjenesten på en anleggskontrakt kan estimeres pålitelig, regnskapsføres inntektene og kostnadene over kontraktsperioden. Dersom det er sannsynlig at kostnader vedrørende en anleggskontrakt vil overskride inntekten på kontrakten, regnskapsføres det forventede tapet umiddelbart.

Selskapet anvender løpende avregningsmetode for å beregne inntekter for en gitt periode. Fullføringsgraden estimeres ved skjønnsmessige vurderinger av i hvilken grad del-leveranser av identifiserte milepæler i henhold til kontrakten er fullført på tidspunkt for regnskapsavleggelse. Fullføringsgraden beregnes som en andel av fullførte milepæler og underkomponenter i forhold til totalkontrakten.

Påløpte kostnader og inntekter vedrørende samtlige anleggskontrakter under utførelse, der påløpne kostnader og resultatført fortjeneste (fratrasket resultatført tap) overstiger a-konto fakturert beløp balanseføres som en eiendel. Fakturerte beløp som ikke er betalt eller er tilbakeholdt av kunde inkluderes i "kundefordringer og andre fordringer". For anleggskontrakter under utførelse der a-konto fakturert beløp overstiger påløpte kostnader og resultatført fortjeneste (fratrasket tap) vises dette som mottatt forskuddsbetaling fra kunde under posten "leverandørgjeld og annen kortsiktig gjeld".

Kontanter og bankinnskudd

Kontanter og bankinnskudd omfatter kontanter, bankinnskudd og andre betalingsmidler med opprinnelig forfallsdato på tre måneder eller mindre fra anskaffelse.

Garantier

Selskapet avsetter for garantier i prosjekter basert på beste estimat ved fullførte kontrakter.

Valuta

Kontanter og bankinnskudd, omløpsmidler og kortsiktig gjeld i fremmed valuta omregnes til kurser på balansedagen. Realiserte og urealiserte kursgevinster og -tap på eiendeler og gjeld i annen valuta enn NOK resultatføres. Inngåtte valutateminkontrakter måles til virkelig verdi, og urealisert valutagevinst - og tap resultatføres.

Skatter

Utsatt skatt / utsatt skattefordel beregnes på grunnlag av midlertidige forskjeller mellom regnskapsmessige og skattemessige balanseverdier, og underskudd til fremføring ved utgangen av regnskapsåret. Skattereducerende midlertidige forskjeller og underskudd til fremføring utlignes mot skatteøkende midlertidige forskjeller som reverseres i samme tidsrom. Skattekostnad består av betalbar skatt (skatt på årets skattepliktige inntekt), og endring i netto utsatt skatt. Endring i utsatt skatt/skattefordel som følge av skattesats fra 28% til 27% pr. 31.12 er resultatført i resultatregnskapet for 2013.

Pensjoner

Selskapet har en lukket pensjonsordning for sine ansatte. Pensjonsordningen er finansiert gjennom innbetalinger til forsikringsselskap, fastsatt basert på periodiske aktuarberegninger. En ytelsesplan er en pensjonsordning som definerer en pensjonsutbetaling som en ansatt vil motta ved pensjonering. Pensjonsutbetalingen er normalt avhengig av en eller flere faktorer slik som alder, antall år i selskapet og lønn.

Den balanseførte forpliktelsen knyttet til ytelsesplaner er nåverdien av de definerte ytelsene på balansedatoen minus virkelig verdi av pensjonsmidlene, justert for ikke resultatførte estimatavvik og ikke resultatførte kostnader knyttet til tidligere perioders pensjonsopptjening. Pensjonsforpliktelsen beregnes årlig av en uavhengig aktuar ved bruk av en lineær opptjeningsmetode. Nåverdien av de definerte ytelsene bestemmes ved å diskontere estimerte fremtidige utbetalinger med renten på en obligasjon utstedt av et selskap med høy kredittverdighet i den samme valuta som ytelsene vil bli betalt og med en løpetid som er tilnærmet den samme som løpetiden for den relaterte pensjonsforpliktelsen.

Estimatavvik som skyldes ny informasjon eller endringer i de aktuarmessige forutsetningene utover det høyeste av 10% av verdien av pensjonsmidlene eller 10% av pensjonsforpliktelsen, blir ført i resultatregnskapet over en periode som tilsvarer arbeidstakernes forventede gjennomsnittlige resterende ansettelsesperiode.

Endringer i pensjonsplanens ytelser kostnadsføres eller inntektsføres løpende i resultatregnskapet, med mindre rettighetene etter den nye pensjonsplanen er betinget av at arbeidstakeren blir værende i tjeneste i en spesifisert tidsperiode (opptjeningsperioden). I dette tilfellet amortiseres kostnaden knyttet til endret ytelse lineært over opptjeningsperioden.

Selskapet har etablert avtalefestet pensjon (OTP) med de ansatte som ikke er underlagt ordningen om ytelsespensjon. Utgiften blir kostnadsført i henhold til underliggende kontrakter.

Konsernkonto

Selskapet deltar i en konsernkontoordning med de andre selskapene i Align AS. Selskapet er sammen med de andre konsernselskapene som deltar i ordningen, solidarisk ansvarlig for trekk på konsernkassekreditten. Konsernkontoen er i regnskapet klassifisert som konsernfordring eller gjeld avhengig av økonomisk status.

Varelager

Varer er vurdert til det laveste av gjennomsnittlig anskaffelseskost og netto salgsverdi.

Kontantstrømpoppstilling

Kontantstrømpoppstillingen utarbeides etter den indirekte metoden. Kontanter og kontantekvivalenter omfatter kontanter, bankinnskudd and andre kortsiktige, likvide plasseringer som umiddelbart og med uvesentlig kursrisiko kan konverteres til kjente kontantbeløp og med gjenværende løpetid mindre enn tre måneder fra anskaffelsesdato.

Note 1 Immaterielle eiendeler

Type anleggsmiddel	Utviklingskostnader	Totalt
Anskaffelseskost 01.01.13	3 368	3 368
Tilgang	72	72
Avgang	0	0
Anskaffelseskost 31.12.13	3 440	3 440
Akkumulerte avskrivninger 01.01.13	2 460	2 460
Årets av- og nedskrivninger	806	806
Akkumulerte avskrivninger 31.12.13	3 266	3 266
Balanseført verdi pr. 31.12.13	174	174

Avskrivningssatser 0 - 30 %
 Utviklingskostnader knytter seg til utvikling av brannvannsgenerator kontrollpanel.
 Kostnadene er aktiverte da det er sannsynlig at utviklingen av systemene vil generere fremtidige inntekter som overgår kostnaden.

Note 2 Anleggsmidler

Type anleggsmiddel	Maskiner og anlegg	Driftsløsare og lignende	Aktiverte kostnader	Totalt
Anskaffelseskost 01.01.13	50 182	27 582	1 715	79 479
Tilgang	551	2 907	38 494	41 952
Avgang	0	0	0	0
Anskaffelseskost 31.12.13	50 733	30 489	40 209	121 431
Akkumulerte avskrivninger 01.01.13	28 390	20 463	0	48 853
Årets av- og nedskrivninger	4 963	3 297	0	8 260
Reverserte avskrivninger solgte driftsmidler	0	0	0	0
Akkumulerte avskrivninger 31.12.13	33 353	23 760	0	57 113
Balanseført verdi pr. 31.12.13	17 379	6 728	40 209	64 316
Avskrivningssatser	20-33 %	20-33 %	0 %	

Note 3 Egenkapital

	Aksjekapital	Overkurs	Annen egenkapital	Sum
Egenkapital 01.01.2013	2 196	41 041	0	43 237
Årets resultat	0		14 615	14 615
Egenkapital pr. 31.12.13	2 196	41 041	14 615	57 852

Note 4 Antall aksjer, aksjeeiere m.m.

Aksjekapital	Antall	Pålydende	Bokført
Aksjer	2 195 981	1	2 195 981
Sum			2 195 981

Morselskapet Align AS eier alle aksjene.

Note 5 Fordringer og gjeld

	2013	2012
Kortsiktige fordringer til selskap i samme konsern	5 036	901
Langsiktig fordring til selskap i samme konsern	11 927	6 567
Kortsiktig gjeld til selskap i samme konsern	68 460	55 474
Langsiktig gjeld til selskap i samme konsern	0	0

Selskapet har ikke fordringer som forfaller senere enn 1 år etter balansedato.
 Selskapet har ikke gjeld som forfaller senere enn 5 år etter balansedato.

Inkludert i kortsiktige fordringer til selskap i samme konsern utgjør konserninterne kundefordringer 155.

Note 6 Langsiktige tilvirkningskontrakter

	2013	2012
Fastpris		
Bokførte kostnader pr. 31.12	534 850	558 824
Opptjent bidrag	91 835	131 564
Verdiskapning på prosjekt i arbeid	626 685	690 388
Herav fakturert	-714 253	-727 185
Netto verdi prosjekt i arbeid	-87 568	-36 797
Regning		
Bokførte kostnader pr. 31.12	0	0
Opptjent bidrag	0	0
Verdiskapning på prosjekt i arbeid	0	0
Herav fakturert	0	0
Netto verdi prosjekt i arbeid	0	0
Totalt fastpris og regningsprosjekter	0	0
Herav skyldig fra kunder (eiendel)	113 322	71 420
Herav skyldig til kunder (gjeld)	-200 889	-108 216
Balanseført verdi UB	-87 568	-36 797

Note 7 Bundne midler

	2013	2012
I posten bankinnskudd inngår bundne skattetreksmidler med	6 875	4 829

Note 8 Garantiansvar

	2013	2012
Garantiansvar		
Garantiavsetning IB	11 200	8 964
Resultatført endring i avsetning for garantiansvar	7 683	2 236
Sum avsetning for garantiansvar	18 883	11 200

Note 9 Pantstillelser og garantier m.v.

	2013	2012
Gjeld som er sikret ved pant o.l.		
Kassekreditt	58 169	24 542
Sum	58 169	24 542

Selskapet har en kassekreditt i konsernkontoordning. Innestående/trekk på konsernkonto presenteres som mellomværende med morselskapet. Trekkrettigheter på kassekreditten er på konsernnivå NOK 110 mill. Limit pr selskap defineres av morselskapet. Selskapet er sammen med de øvrige konsernselskaper solidarisk ansvarlig for trekk på konsernkontoen.

Balanseført verdi av eiendeler pantsatt for egen gjeld og garantier avgitt av selskapets bankforbindelser

	2013	2012
Driftsmidler	64 316	30 625
Varelager	1 453	1 246
Kundefordringer	244 356	85 628
Sum	310 125	117 499

Note 10 Varelager

	2013	2012
Lager av råvarer og handelsvarer	1 453	1 246
Kostpris	1 453	1 246
Ukurans	0	0
Bokført verdi	1 453	1 246

Note 11 Skatt

Årets skattekostnad fordeler seg på:	2013	2012
Betalbar skatt årets resultat	0	0
Endring utsatt skatt/fordel	5 936	-9 191
Sum skattekostnad	5 936	-9 191
Beregning av årets skattegrunnlag:	2013	2012
Resultat før skattekostnad	20 552	-32 645
Renter av skatt	-4	-7
Permanente forskjeller	282	462
Skattefunn 2011	0	-633
Endring i midlertidige forskjeller	6 913	21 269
Sum skattepliktig inntekt årets resultat	27 743	-11 554
Avgitt konsernbidrag	0	0
Anvendelse av underskudd til fremføring	-27 743	0
Sum skattepliktig inntekt inkl konsernbidrag	0	-11 554
28 % betalbar skatt årets resultat	0	0
Betalbar skatt i balansen	0	0
Forklaring til hvorfor årets skattekostnad ikke utgjør 28% av resultat før skatt:	2013	2012
28% skatt av resultat før skatt	5 755	-9 141
28% av renter skatt	-1	-2
28% av Skattefunn	0	-177
Skatteeffekt ved endring av skattesats	104	0
28% av permanente forskjeller	79	129
Beregnet skattekostnad	5 936	-9 191

	2013	2012	Endring
Driftsmidler	614	3 396	2 782
Prosjekter	57 960	39 139	-18 821
Fordringer	-1 761	-1 226	535
Geynst/tapskonto	0	0	0
Finansielle instrumenter	1 672	16 682	15 010
Gjeld	-18 883	-11 200	7 683
Pensjoner (midler)	384	382	-1
Pensjoner (forpliktelser)	-391	-666	-275
Sum	39 595	46 507	6 913
Underskudd til fremføring	-49 951	-77 694	
Grunnlag for beregning utsatt skatt	-10 356	-31 187	
Utsatt skatt/utsatt skattefordel i balansen	-2 796	-8 732	-5 936

I henhold til god regnskapsskikk er midlertidige forskjeller utlignet i den grad disse har tilnærmet lik tidshorisont for reversering. I de tilfeller ulik tidshorisont legges til grunn, medfører dette at utsatt skatt blir bruttoført.

Note 12 Lønnskostnader

Lønnskostnader	2013	2012
Lønn	121 615	91 124
Arbeidsgiveravgift	19 026	13 782
Pensjonskostnader	7 543	5 000
Andre lønsrelaterte ytelser	8 052	4 979
Sum	156 236	114 885
Gjennomsnittlig antall årsverk:	175	139

Note 13 Ytelser/godtgjørelser til daglig leder, styret og revisor

Ytelser til ledende personer:	Daglig leder	Styret
Lønn	0	0
Bonus	0	0
Pensjonsutgifter	0	0
Annen godtgjørelse	0	0

Det er i tillegg utbetalt honorar til innleigd daglig leder kr 2.525.000 for perioden. Kostnaden inngår i annen driftskostnad. Beløp for daglig leder gjelder i tidsrommet 1.01 - 31.12.

Revisor (beløpene er eks niva)	2013	2012
Kostnadsført godtgjørelse til revisor fordeler seg slik :		
Lovpålagt revisjon (inkl teknisk bistand med årsregnskap)	227	284
Skatterådgivning (inkl. teknisk bistand med ligningspapir)	17	17
Annen bistand *	36	96
Sum godtgjørelse til revisor	280	397

* Bistand inkluderer også honorar til revisors samarbeidende advokatfirma.

Note 14 Pensjoner

Selskapet har pensjonsordninger som omfatter alle ansatte, og har i 2013 totalt kostnadsført kr. 7.417' til disse ordningene. Selskapet har en lukket ytelsesordning. Ordningen gir rett til definerte fremtidige ytelser, som i hovedsak bestemmes av antall opptjeningsår, lønnsnivå ved oppnådd pensjonsalder og størrelsen på ytelsene fra folketrygden. Forpliktelsene knyttet til den kollektive ordningen er dekket gjennom et forsikringsselskap. Selskapet har også en avtalefestet fortidspensjonsordning (AFP). Den nye AFP-ordningen, som gjelder fra og med 1. januar 2011 er å anse som en ytelsesbasert flerforetaksordning, men regnskapsføres som en innskuddsordning frem til det foreligger pålitelig og tilstrekkelig informasjon slik at konsernet kan regnskapsføre sin proporsjonale andel av pensjonskostnad, pensjonsforpliktelse og pensjonsmidler i ordningen. Selskapets forpliktelser er dermed ikke balanseført som gjeld. AFP-forpliktelsen etter den gamle ordningen var balanseført som gjeld, og er inntektsført i 2010, med unntak for den forpliktelsen som knytter seg til tidligere ansatte som nå er pensjonister i denne ordningen. Pr. 31.12.13 er denne forpliktelsen på kr. 391' for å dekke opp en forventet utbetaling knyttet til en underdekning i den tidligere AFP-ordningen. Denne avsetningen er balanseført som langsiktig gjeld. Selskapets pensjonsordninger tilfredsstiller kravene i lov om obligatorisk tjenestepensjon.

Netto pensjonskostnad	2013	2012
Nåverdi av årets pensjonsopptjening	58	58
Rentekostnad av pensjonsforpliktelsen	47	81
Avkastning pensjonsmidler	-43	-104
Resultatførte planavvik/estimatendringer	0	0
Resultatført aktuarielt tap/gevinst	62	30
Resultatført nettoforpliktelse opphør AFP inkl aga	0	0
Resultatført andel aktuarielt tap/(gev) ved opphør	0	0
Administrasjonskostnader	22	33
Arbeidsgiveravgift	11	10
Netto pensjonskostnad	157	108
Netto pensjonsmidler	2013	2012
Oppljente pensjonsforpliktelser 31.12	-1 186	-1 070
Pensjonsmidler	-1 338	-1 146
Netto pensjonsmidler	152	76
Ikke resultatført estimatendringer og avvik	210	296
Pensjonsmidler for arbeidsgiveravgift	362	372
Arbeidsgiveravgift	21	10
Netto pensjonsmidler	383	382
Netto pensjonsforpliktelse	2013	2012
Opptjente pensjonsforpliktelser 31.12	-174	-562
Netto pensjonsforpliktelse	-174	-562
Ikke resultatført estimatendringer og avvik	-192	-25
Pensjonsforpliktelse før arbeidsgiveravgift	-366	-587
Arbeidsgiveravgift	-25	-79
Netto pensjonsforpliktelse	-391	-666
Diskonteringsrente	4,40 %	3,90 %
Forventet lønnsregulering	3,50 %	4,00 %
Pensjonsøkning	0,20 %	0,70 %
G-regulering	3,25 %	3,75 %

De aktuariemessige forutsetningene er basert på vanlige benyttede forutsetninger innen forsikring når det gjelder demografiske faktorer.

Note 15 Finansielle instrumenter

Det foreligger 142 terminkontrakter pr 31.12.13. Disse er i USD, GBP og EUR. Terminkontraktene er bokført til markedsverdi som er TNOK 1.672.

Note 16 Finansiell markedsrisiko

Selskapets aktiviteter medfører ulike typer finansiell risiko: markedsrisiko (inkludert valutarisiko, virkelig verdi renterisiko og prisisiko), kredittrisiko, likviditetsrisiko og flytende renterisiko

*Markedsrisiko***(i) Valutarisiko**

Selskapet opererer internasjonalt og er eksponert for valutarisiko i flere valutaer. Denne risikoen er særskilt relevant i forhold til US dollar, EURO og UK pund.

Selskapet søker å redusere valutaeksponeringen ved å kjøpe og selge mest mulig i samme valuta. I tillegg bruker man terminforretninger for å redusere eksponering.

(ii) Prisisiko

Konsernet er utsatt for følgende prisisiko,

- Etterspørselen etter utstyr til oljeindustrien er sensitiv til endringer i oljeprisen og generell aktivitet i oljebransjen.
- Prisene på komponentene som er inkludert i konstruksjonen av utstyret er også utsatt for fremtidige prisendringer.

Kredittrisiko

Selskapet har ingen vesentlige konsentrasjoner av kredittrisiko. Selskapet har historisk lite tap på fordringer. Kundene er i hovedsak større internasjonale olje- og oljeservice selskap.

Likviditetsrisiko

Selskapet vurderer likviditeten som tilfredsstillende ved utgangen av 2013.

Flytende rente- og fastrenterisiko

Selskapet har ikke inngått fastrente avtaler.

Note 17 Salg fordelt geografisk

	2013	2012
Korea	152 902	44 506
Norge	420 097	322 709
USA	126 605	100 709
Andre land og områder	28 846	58 092
Sum inntekter	728 450	526 016

Note 18 Annen finansinntekt / kostnad

	2013	2012
Resultatførte valutagevinster	6 992	147
Annen finansinntekt	17	9 064
Sum finansinntekter	7 009	9 211
Resultatførte valutatap	9 267	3 626
Annen finanskostnad	1 751	22
Sum finanskostnader	11 018	3 648

Note 19 Datterselskap, tilknyttet selskap m v

Selskapets navn	Eierandel/ Stemmeandel	Aksje- kapital	Balansført verdi (TNOK)	Resultat 2013 (TNOK)	Egenkapital 31.12.2013
New Eureka Pumps Inc.	100,0 %	USD 1 000	6	-3 752	-9 816
Sum			6	-3 752	-9 816

For New Eureka Pumps Inc. er resultat regnet om til sluttkurs på USD 6,0837.

Eureka Pumps AS har videre ytt et langsiktig lån til New Eureka Pumps Inc på USD 1 960 521 . Omregnet til en sluttkurs på USD 5,5664 gir dette en NOK-verdi på 11 927 222.

Eureka Pumps d.o.o. Bosnia ble opprettet den 25.10.2012 og er et datterselskap av Eureka Pumps AS.

Your reference:

Your date:

Our reference:
Henning Smith
Kristiansen

Our date:
05.08.2014

Unntaksregel for morselskap i konsern

Eureka Pumps AS ved org nr 979 479 875 henviser til unntaksregel for morselskap i underkonsern, regnskapsloven §3-7 første ledd da konsernregnskap utarbeides på et høyere nivå.

Morselskap Align AS, organisasjonsnummer 996 335 399.

Tananger, 05.08.2014

Med vennlig hilsen,



Henning Smith Kristiansen
Regnskapsleder