



## ÅRSREGNSKAP FOR REGNSKAPSÅRET 2015 - GENERELL INFORMASJON

Journalnummer: 2016 819779

### Enheten

Organisasjonsnummer: 979 479 875  
Organisasjonsform: Aksjeselskap  
Foretaksnavn: EUREKA PUMPS AS  
Forretningsadresse: Oksenøyveien 10  
1366 LYSAKER

### Regnskapsår

Årsregnskapets periode: 01.01.2015 - 31.12.2015

### Konsern

Morselskap i konsern: Ja  
Konsernregnskap lagt ved: Nei

### Regnskapsregler

Regler for små foretak benyttet: Nei  
Benyttet ved utarbeidelsen av  
årsregnskapet til selskapet: Regnskapslovens alminnelige regler

### Årsregnskapet fastsatt av kompetent organ

Bekreftet av representant for selskapet: Jarle Tautra  
Dato for fastsettelse av årsregnskapet: 27.06.2016

### Grunnlag for avgivelse

År 2015: Årsregnskap er elektronisk innlevert.  
År 2014: Tall er hentet fra elektronisk innlevert årsregnskap fra 2015.

*Det er ikke krav til at årsregnskapet m.v. som sendes til Regnskapsregisteret er undertegnet. Kontrollen på at dette er utført ligger hos revisor/enhetens øverste organ. Sikkerheten ivaretas ved at innsender har rolle/rettighet for innsending av årsregnskapet via Altinn, og ved at det bekreftes at årsregnskapet er fastsatt av kompetent organ.*

Brønnøysundregistrene, 17.08.2016

Organisasjonsnr: 979 479 875  
EUREKA PUMPS AS

## RESULTATREGNSKAP

<u>Beløp i: NOK</u>	<u>Note</u>	<u>2015</u>	<u>2014</u>
<b>RESULTATREGNSKAP</b>			
<b>Inntekter</b>			
Revenue	17	456 643 000	921 055 000
Other operating income		1 192 000	182 000
<b>Sum inntekter</b>		<b>457 835 000</b>	<b>921 237 000</b>
<b>Kostnader</b>			
Endring i beholdning av varer under tilvirkning og ferdig tilvirkede varer	10		
Raw materials and consumables used		207 467 000	531 519 000
Payroll expenses	12, 13, 1	180 200 000	196 826 000
Depreciation and amortisation expense	1, 2	20 272 000	10 798 000
Nedskrivning av varige driftsmidler og immaterielle eiendeler	1, 2		
Other operating expenses	13	73 382 000	83 515 000
<b>Sum kostnader</b>		<b>481 321 000</b>	<b>822 658 000</b>
<b>Driftsresultat</b>		<b>-23 486 000</b>	<b>98 579 000</b>
<b>Finansinntekter og finanskostnader</b>			
Annen renteinntekt		559 000	1 316 000
Other financial income	16, 18	12 903 000	51 602 000
<b>Sum finansinntekter</b>		<b>13 462 000</b>	<b>52 918 000</b>
Rentekostnad til foretak i samme konsern			106 000
Annen rentekostnad		6 206 000	10 396 000
Other financial expenses	16, 18	4 052 000	65 270 000
<b>Sum finanskostnader</b>		<b>10 258 000</b>	<b>75 772 000</b>
<b>Netto finans</b>		<b>3 204 000</b>	<b>-22 854 000</b>
<b>Ordinært resultat før skattekostnad</b>			
Tax on ordinary result	11	-20 282 000	75 725 000
<b>Ordinært resultat etter skattekostnad</b>		<b>-6 898 000</b>	<b>20 097 000</b>
<b>Årsresultat</b>		<b>-13 384 000</b>	<b>55 628 000</b>
<b>Årsresultat etter minoritetsinteresser</b>		<b>-13 384 000</b>	<b>55 627 000</b>
<b>Overføringer og disponeringer</b>			

From other equity	-13 384 000	55 627 000
Sum overføringer og disponeringer	-13 384 000	55 627 000

Organisasjonsnr: 979 479 875  
EUREKA PUMPS AS

## BALANSE

<u>Beløp i: NOK</u>	<u>Note</u>	<u>2015</u>	<u>2014</u>
<b>BALANSE - EIENDELER</b>			
<b>Anleggsmidler</b>			
<b>Immaterielle eiendeler</b>			
Development costs	1	8 582 000	10 625 000
Utsatt skattefordel	11		
Goodwill	1		
<b>Sum immaterielle eiendeler</b>		<b>8 582 000</b>	<b>10 625 000</b>
<b>Varige driftsmidler</b>			
Buildings and land	2, 9		
Machinery and plant	2, 9	61 288 000	67 283 000
Fixtures & fittings, tools, office machinery & equipment	2, 9	28 946 000	31 589 000
<b>Sum varige driftsmidler</b>		<b>90 234 000</b>	<b>98 872 000</b>
<b>Finansielle anleggsmidler</b>			
Investering i datterselskap	19	17 636 000	6 000
Lån til foretak i samme konsern	5, 19	5 965 000	20 753 000
Loan to other companies	5	2 857 000	2 709 000
Net pension plan assets	14	387 000	384 000
<b>Sum finansielle anleggsmidler</b>		<b>26 845 000</b>	<b>23 852 000</b>
<b>Sum anleggsmidler</b>		<b>125 661 000</b>	<b>133 349 000</b>
<b>Omløpsmidler</b>			
<b>Varer</b>			
Lager av varer og annen beholdning	9, 10	3 908 000	850 000
<b>Sum varer</b>	<b>9, 10</b>	<b>3 908 000</b>	<b>850 000</b>
<b>Fordringer</b>			
Accounts receivables	9	106 338 000	122 567 000
Net pension plan assets	14		
Intercompany receivables	9		
Long term contracts	6	65 396 000	159 804 000
Other receivables	20	7 096 000	9 830 000
<b>Sum fordringer</b>		<b>178 830 000</b>	<b>292 201 000</b>
Other financial instruments	15, 16		
<b>Bankinnskudd, kontanter og lignende</b>			
Cash and bank deposits	7	131 000	15 000
<b>Sum bankinnskudd, kontanter og lignende</b>		<b>131 000</b>	<b>15 000</b>
<b>Sum omløpsmidler</b>		<b>182 869 000</b>	<b>293 066 000</b>

<b>SUM EIENDELER</b>		<b>308 530 000</b>	<b>426 415 000</b>
<b>BALANSE - EGENKAPITAL OG GJELD</b>			
<b>Egenkapital</b>			
<b>Innskutt egenkapital</b>			
Share capital	4	2 416 000	2 416 000
Overkurs		45 183 000	45 183 000
<b>Sum innskutt egenkapital</b>		<b>47 599 000</b>	<b>47 599 000</b>
<b>Opptjent egenkapital</b>			
Other equity		57 848 000	71 232 000
<b>Sum opptjent egenkapital</b>		<b>57 848 000</b>	<b>71 232 000</b>
<b>Sum egenkapital</b>	<b>3</b>	<b>105 447 000</b>	<b>118 831 000</b>
<b>Gjeld</b>			
<b>Langsiktig gjeld</b>			
Pensjonsforpliktelser	14		44 000
Utsatt skatt	11	10 403 000	17 301 000
<b>Sum avsetninger for forpliktelser</b>		<b>10 403 000</b>	<b>17 345 000</b>
<b>Annen langsiktig gjeld</b>			
<b>Gjeld til</b>			
kredittinstitusjoner	9		
Intercompany payable	9		
Other long term liabilities	5, 9		
<b>Sum langsiktig gjeld</b>		<b>10 403 000</b>	<b>17 345 000</b>
<b>Kortsiktig gjeld</b>			
Leverandørgjeld		25 222 000	41 481 000
Tax payable	11		
Public duties payable		25 013 000	13 985 000
Warranties	8		
Intercompany payable	5, 9	35 688 000	108 886 000
Annen kortsiktig gjeld	6		
Warranties	8	18 836 000	16 584 000
Long term contracts	6	51 956 000	65 628 000
Other short term liabilities	15, 16	35 965 000	43 675 000
<b>Sum kortsiktig gjeld</b>		<b>192 680 000</b>	<b>290 239 000</b>
<b>Sum gjeld</b>		<b>203 083 000</b>	<b>307 584 000</b>
<b>SUM EGENKAPITAL OG GJELD</b>		<b>308 530 000</b>	<b>426 415 000</b>

# Årsregnskap 2015

## Eureka Pumps AS

## ÅRSBERETNING 2015 EUREKA PUMPS AS

### **Virksomhetens art**

Eureka Pumps AS er et heleid datterselskap av Align AS.

Selskapets virksomhet omfatter utvikling, produksjon, salg, installasjon og service av alle typer pumper og pumpesystemer til den globale olje- og offshoreindustrien, det marine markedet og norsk prosessindustri.

Eureka Pumps AS har sitt hovedkontor registrert på Fornebu, med kontorer i Tananger, Sørumsand, Rygge, Kristiansund, Busan (Sør-Korea), og datterselskap med drift i Houston (USA) og Zenica (Bosnia-Hercegovina). Selskapet har også et verksted i Hammerfest og i mars 2016 har selskapet også etablert et verksted på Mongstad.

Styret mener at årsberetningen gir en rettvise oversikt av selskapets eiendeler og gjeld, finansielle stilling og resultat.

### **Fortsatt drift**

I samsvar med regnskapsloven § 3-3a bekreftes det at forutsetningene om fortsatt drift er tilstede. Til grunn for antagelsen ligger resultatprognoser for 2016, markedsposisjoner, finansielle stilling og framtidsutsikter. Selskapets likviditet er til enhver tid sikret gjennom morselskapets trekkrammer.

### **Arbeidsmiljø og personal**

Sykefraværet i selskapet var på totalt 3,1 % i 2015, samme nivå som i 2014. Av dette utgjorde langtidssykemeldte 1,6 % i 2015 mot 1,9 % i 2014.

Selskapet har normalt lav utskiftning av personell. 2015 har imidlertid vært et omstillingsår som følge av et svakt marked i oljerelatert industri og det har vært en reduksjon i antall ansatte.

Det er ikke rapportert om alvorlige arbeidsuhell eller ulykker i løpet av året.

Arbeidsmiljøet betraktes som godt, og det iverksettes løpende tiltak for forbedringer.

### **Likestilling/Diskriminering**

Selskapet har som mål å være en arbeidsplass der det råder full likestilling mellom kvinner, menn og mellom forskjellig etnisk bakgrunn. Selskapet har i sin policy innarbeidet forhold rundt likestilling/diskriminering som tar sikte på at det ikke forekommer forskjellsbehandling grunnet kjønn/etnisk bakgrunn i saker som for eksempel lønn, avansement og rekruttering. Selskapet har tradisjonelt rekruttert fra fagmiljøer hvor menn er overrepresentert.

Arbeidstidsordninger i selskapet følger av de ulike stillinger og er uavhengig av kjønn.

Pr. 31.12.2015 har selskapet 171 ansatte, hvorav 26 kvinner. Selskapet har to kvinner i ledergruppen og to kvinner i styret.

### **Miljørapportering**

Selskapets virksomhet er ikke regulert av konsesjoner eller pålegg. Arbeidsprosessene i selskapet medfører i liten grad fare for å forurense det ytre miljøet. Selskapet søker kontinuerlig etter produkter som kan kombinere hensynet til miljø og kvalitet på en optimal måte. Selskapet og våre samarbeidspartnere har klare krav til avfallshåndtering, og i den grad det er risiko for forurensing tilfredsstilles myndighetenes krav. Avfall blir samlet og sortert på miljøstasjoner og leveres til godkjente oppsamlingssteder i henhold til etablerte prosedyrer. Selskapet er sertifisert i henhold til miljøstandard ISO14001.

### **Resultat, kontantstrøm, investeringer, finansiering og likviditet**

Selskapet reduserte omsetningen i med 50 %, fra kr 921 mill i 2014 til kr 458 mill i 2015. Reduksjonen skyldes i all hovedsak nedgang i salg av nybyggprosjekter.

Driftsresultatet for 2015 var minus kr 23,5 mill sammenlignet kr 98,6 mill i 2014. Nedgangen skyldes hovedsakelig lavere bidrag, som følge av lavere omsetning i et utfordrende marked, og relativt sett høyere kostnader i et restrukturingsår.

Netto finansinntekter i 2015 var kr 3,2 mill sammenlignet med netto finanskostnader på kr 22,9 mill i 2014. Endringen er i all hovedsak knyttet til valutaeffekter.

Årsresultatet i 2015 var kr -13,4 mill sammenlignet med kr 55,6 mill i 2014.

Netto kontantstrøm fra operasjonelle aktiviteter i selskapet var på kr 12,8 mill i 2015, mot kr 59,5 mill i 2014, og er hovedsakelig et resultat av at negativt driftsresultat før avskrivninger ble mer enn motvirket av redusert binding i arbeidskapital. Selskapet har gjennom året fortsatt å jobbe intensivt med å optimalisere arbeidskapital generelt og reduksjon av kapitalbinding i prosjekter spesielt. Dette arbeidet vil fortsette i 2016.

De samlede investeringene i selskapet i 2015 var kr 9,5 mill. Investeringene er i hovedsak knyttet til etablering i Hammerfest, testutstyr og IT oppgraderinger.

Selskapets likviditet er til enhver tid sikret gjennom morselskapets trekkammer.

Pr. 31.12.2015 utgjorde selskapets kortsiktig gjeld 95 % av samlet gjeld i selskapet, sammenlignet med 94,3 % pr. 31.12.2014.

Totalkapitalen var ved utgangen av året kr 308,5 mill, sammenlignet med kr 426,4 mill året før. Egenkapitalandelen pr. 31.12.2015 var 34,2 % sammenlignet med 27,9 % pr. 31.12.2014.

### **Forskning og utvikling**

Utviklingsaktivitet i 2015 var blant annet knyttet til gjennomføring av ny ballastpumpe (TEB) for maritime systemer. I tillegg er det utviklet ny pumpe CD 250 pumpe for Mexico Gulf området bl. annet benyttet i Appomattox prosjektet, ny hydraulikk for CD400 som erstatning av eldre pumper med variable testresultater, det er utført FEM analyser på enklere og lettere generator sett rammer, og det er utviklet ny design for dykket motor over pumpe sammen med motorleverandør.

### **Finansiell markedsrisiko**

Selskapets aktiviteter medfører ulike typer finansiell risiko; markedsrisiko (inkludert valutarisiko, virkelig verdi renterisiko og prisrisiko), kredittrisiko, likviditetsrisiko og flytende renterisiko.

## **Markedsrisiko**

### *Valutarisiko*

Selskapet opererer internasjonalt og er eksponert for risiko i flere valutaer. Denne risikoen er særskilt relevant i forhold til USD, CAD, EUR og GBP.

Selskapet søker å redusere valutaeksponeringen ved å kjøpe og selge mest mulig i samme valuta. I tillegg bruker man terminforretninger for å redusere eksponeringen.

### *Prisrisiko*

Konsernet er utsatt for følgende prisrisiko,

- Etterspørsel etter utstyr til oljeindustrien er sensitiv til endringer i oljeprisen og generell aktivitet i oljebransjen
- Prisene på komponentene som er inkludert i sammenstilling av leverte løsninger

### *Kredittrisiko*

Selskapet har ingen vesentlige konsentrasjoner av kredittrisiko. Selskapet har historisk lite tap på fordringer. Kundene er i hovedsak større internasjonale olje- og oljeservice selskap inkludert verft.

### *Likviditetsrisiko*

Selskapet vurderer likviditeten som tilfredsstillende ved utgangen av 2015.

### *Flytende rente- og fastrenterisiko*

Selskapet har ikke inngått fastrente avtaler.

## **Fremtidig utvikling**

Markedsutsiktene, både for norsk kontinentalsokkel og internasjonalt er, etter en positiv periode frem til ultimo 2014, blitt mer utfordrende gjennom hele 2015. Selskapet har tatt initiativ for å håndtere den forverrede markedssituasjonen, men er samtidig forberedt på å dra fordel av en forventet bedring av markedssituasjonen på mellomlang sikt.

Eureka Pumps AS har som ambisjon å styrke sin markedsposisjon gjennom en kontinuerlig og langsiktig videreutvikling av produktportefølje og teknologibase, samt videreutvikling av totalleverandør konseptet innenfor definerte områder.

Det presiseres at det normalt er usikkerhet knyttet til vurderinger av fremtidige forhold.

## **Hendelser etter balansedagen**

Morselskapet var i brudd med en lånebetingelse pr. første kvartal 2016. Bruddet ble akseptert av banken før regnskapet er avlagt.


## Årsresultat og disponeringer

Styret foreslår følgende disponering av årsresultatet i Eureka Pumps AS (tall i hele tusen):

Avsatt konsernbidrag	0
Overført fra annen egenkapital	13 384
Totalt disponert	13 384

Selskapets egenkapital pr. 31.12.2015 var kr 105,4 mill.

Fornebu, 27. juni 2016



Erik Christensen  
Styrets leder




Kyrre Grinde-Andersen  
Styremedlem

Tor Hellestøl  
Styremedlem



Margaret Pallesen  
Styremedlem  
Ansatt representant



Kine Strifeldt Lien  
Styremedlem  
Ansatt representant



Jan Ove Takvam  
Styremedlem  
Ansatt representant



Jarle Tautra  
Daglig leder

# Resultatregnskap

## Eureka Pumps AS

(Alle tall i 1000)

<b>Driftsinntekter og driftskostnader</b>	<b>Note</b>	<b>2015</b>	<b>2014</b>
Salgsinntekt	17	456 643	921 055
Annen driftsinntekt		1 192	182
Sum driftsinntekter		<u>457 834</u>	<u>921 236</u>
Varekostnad		207 467	531 519
Lønnskostnad	12, 13, 14	180 200	196 826
Avskrivning av driftsmidler og immaterielle eiendeler	1, 2	20 272	10 798
Annen driftskostnad	13	73 382	83 515
Sum driftskostnader		<u>481 321</u>	<u>822 659</u>
Driftsresultat		<u>-23 486</u>	<u>98 577</u>
<b>Finansinntekter og finanskostnader</b>			
Annen renteinntekt		559	1 316
Annen finansinntekt	16, 18	12 903	51 602
Rentekostnad til foretak i samme konsern		0	106
Annen rentekostnad		6 206	10 396
Annen finanskostnad	16, 18	4 052	65 270
Resultat av finansposter		<u>3 204</u>	<u>-22 854</u>
Ordinært resultat før skattekostnad		-20 282	75 724
Skattekostnad på ordinært resultat	11	-6 898	20 097
Årsresultat		<u>-13 384</u>	<u>55 627</u>
<b>Overføringer</b>			
Overført fra annen egenkapital		-13 384	55 627
Sum overføringer		<u>-13 384</u>	<u>55 627</u>

# Balanse

## Eureka Pumps AS

(Alle tall i 1000)

<b>Eiendeler</b>	<b>Note</b>	<b>2015</b>	<b>2014</b>
<b>Anleggsmidler</b>			
<b>Immaterielle eiendeler</b>			
Utviklingskostnader	1	8 582	10 625
Sum immaterielle eiendeler		<u>8 582</u>	<u>10 625</u>
<b>Varige driftsmidler</b>			
Maskiner og anlegg	2, 9	61 288	67 283
Driftsløsøre, inventar o.a. utstyr	2, 9	28 946	31 589
Sum varige driftsmidler		<u>90 234</u>	<u>98 872</u>
<b>Finansielle driftsmidler</b>			
Aksjer i datterselskap	19	17 636	6
Lån til foretak i samme konsern	5, 19	5 965	20 753
Lån til andre foretak	5	2 857	2 709
Pensjonsmidler	14	387	384
Sum finansielle anleggsmidler		<u>26 846</u>	<u>23 851</u>
Sum anleggsmidler		<u>125 661</u>	<u>133 348</u>
<b>Omløpsmidler</b>			
Lager av varer og annen beholdning	9, 10	3 908	850
<b>Fordringer</b>			
Kundefordringer	9	106 338	122 567
Prosjekter i arbeid	6	65 396	159 804
Andre kortsiktige fordringer	20	7 096	9 830
Sum fordringer		<u>178 829</u>	<u>292 201</u>
<b>Investeringer</b>			
Bankinnskudd, kontanter o.l.	7	131	15
Sum omløpsmidler		<u>182 869</u>	<u>293 066</u>
Sum eiendeler		<u>308 530</u>	<u>426 414</u>

# Balanse

## Eureka Pumps AS


(Alle tall i 1000)


Egenkapital og gjeld	Note	2015	2014
<b>Innskutt egenkapital</b>			
Aksjekapital	4	2 416	2 416
Overkurs		45 183	45 183
Sum innskutt egenkapital		<u>47 598</u>	<u>47 598</u>
Annen egenkapital		57 848	71 232
Sum opptjent egenkapital		<u>57 848</u>	<u>71 232</u>
Sum egenkapital	3	<u>105 446</u>	<u>118 831</u>
<b>Gjeld</b>			
<b>Avsetning for forpliktelser</b>			
Pensjonsforpliktelser	14	0	44
Utsatt skatt	11	10 403	17 301
Sum avsetning for forpliktelser		<u>10 403</u>	<u>17 345</u>
<b>Annen langsiktig gjeld</b>			
<b>Kortsiktig gjeld</b>			
Leverandørgjeld		25 222	41 481
Konserngjeld	5, 9	35 688	108 886
Skyldig offentlige avgifter		25 013	13 985
Garantiavsetninger	8	18 836	16 584
Prosjekter i arbeid	6	51 956	65 628
Annen kortsiktig gjeld	15, 16	35 965	43 675
Sum kortsiktig gjeld		<u>192 681</u>	<u>290 238</u>
Sum gjeld		<u>203 084</u>	<u>307 583</u>
Sum egenkapital og gjeld		<u>308 530</u>	<u>426 414</u>


Fornebu, 27.06.2016

Styret i Eureka Pumps AS


  
Erik Christensen  
Styrets leder

  
Kyrre Grinde-Andersen  
Styremedlem

  
Tor Hellestøl  
Styremedlem

  
Margaret Pallesen  
Styremedlem/Ansatt repr.

  
Jan Ove Takvam  
Styremedlem/Ansatt repr.

  
Kine Strifeldt Lien  
Styremedlem/Ansatt repr.

  
Jarle Tautra  
Daglig leder

## Eureka Pumps AS

KONTANTSTRØMOPPSTILLING	2015	2014
<i><u>Kontantstrømmer fra operasjonelle aktiviteter</u></i>		
Resultat før skattekostnad	-20 282	75 724
Periodens betalte skatt	0	0
Gevinst ved salg av anleggsmidler	-55	0
Tap ved salg av anleggsmidler	75	0
Av- og nedskrivning av anl. midler	20 272	10 798
Endring i varelager og VIA	77 678	-181 140
Endring i kundefordringer og andre fordringer	18 964	124 531
Endring i konsernmellomværende	-73 198	49 669
Endring i vareleverandørgjeld og annen kortsiktig gjeld	-23 969	-19 433
Endring i andre tidsavgrensingsposter	13 328	-676
<b>Netto kontantstrøm fra operasjonelle aktiviteter</b>	<b>12 813</b>	<b>59 473</b>
<i><u>Kontantstrøm fra investeringsaktiviteter</u></i>		
Innbetalinger ved salg av varige driftsmidler	140	0
Utbetalinger ved kjøp av varige driftsmidler	-9 847	-55 805
Endring på lånefordring konsern (korts./langs.)	-2 842	-8 826
Endring på lånefordring	-148	-2 692
<b>Netto kontantstrøm fra investeringsaktiviteter</b>	<b>-12 697</b>	<b>-67 323</b>
<i><u>Kontantstrømmer fra finansieringsaktiviteter</u></i>		
Skattefunn utbetalt 2014 ført direkte mot egenkapital	0	990
<b>Netto kontantstrømmer fra finansieringsaktiviteter</b>	<b>0</b>	<b>990</b>
<b>Netto kontantstrøm for perioden</b>	<b>116</b>	<b>-6 860</b>
Kontanter, bankinnskudd og postgiro ved periodens begynnelse	15	6 875
<b>Kontanter , bankinnskudd og postgiro ved periodens slutt</b>	<b>131</b>	<b>15</b>
Bankinnskudd m.v	131	15

**Regnskapsprinsipper**

Årsregnskapet er satt opp i samsvar med regnskapslovens bestemmelser og god regnskapsskikk.

Alle tall presenteres i hele tusen.

**Bruk av estimater**

Utarbeidelsen av regnskapsinformasjon krever at selskapets ledelse benytter estimater og forutsetninger som påvirker verdien av eiendeler, gjeld og noteopplysninger. Slike estimater og forutsetninger kan ha vesentlig betydning for rapporterte inntekter og kostnader for en bestemt periode. De faktiske beløpene kan avvike fra estimatene.

Betingede tap som er sannsynlige og kvantifiserbare, kostnadsføres løpende.

**Hovedregel for vurdering og klassifisering av eiendeler og gjeld**

Omløpsmidler og kortsiktig gjeld omfatter poster som forfaller til betaling innen ett år etter anskaffelsestidspunktet, samt poster som knytter seg til varekretsløpet. Øvrige poster er klassifisert som anleggsmiddel/langsiktig gjeld.

Omløpsmidler vurderes til laveste av anskaffelseskost og virkelig verdi. Kortsiktig gjeld balanseføres til nominelt beløp på opptakstidspunktet.

Anleggsmidler vurderes til anskaffelseskost, men nedskrives til virkelig verdi ved verdifall som ikke forventes å være forbigående. Langsiktig gjeld balanseføres til nominelt beløp på etableringstidspunktet.

**Immaterielle eiendeler***Utvikling*

Utviklingskostnader på prosjekter (relatert til design og testing av nye eller forbedrede produkter) klassifiseres som immaterielle eiendeler når følgende kriterier er oppfylt:

- det er teknisk mulig å ferdigstille eiendelen slik at den i fremtiden kan benyttes eller være til salgs;
- ledelsens hensikt er å ferdigstille eiendelen og bruke eller selge den;
- det er mulig å bruke eller selge eiendelen;
- det kan påvises hvordan eiendelen vil generere fremtidige inntekter
- teknologiske og finansielle ressurser er tilgjengelig for å ferdigstille eiendelen
- kostnadene kan måles pålitelig

Andre utviklingskostnader resultatføres når de påløper. Utviklingskostnader som tidligere er kostnadsført blir ikke balanseført i senere perioder. Balanseførte utviklingskostnader avskrives lineært fra tidspunktet for kommersialisering over den periode det er forventet å gi økonomiske fordeler.

**Varige driftsmidler**

Varige driftsmidler balanseføres og avskrives over driftsmidlets forventede levetid. Direkte vedlikehold av driftsmidler kostnadsføres løpende under driftskostnader, mens påkostninger eller forbedringer tillegges driftsmidlets kostpris og avskrives i takt med driftsmidlet.

**Fordringer**

Fordringer er oppført i balansen til pålydende etter fradrag for avsetning til forventet tap. Avsetning til tap gjøres på grunnlag av individuelle vurderinger av de enkelte fordringene.

**Inntekter**

Varesalg inntektsføres ved levering. Tjenester inntektsføres etter hvert som de leveres.

**Prosjekter i arbeid**

Kostnader vedrørende anleggskontrakter regnskapsføres når de påløper.

Dersom utfallet av en anleggskontrakt ikke kan måles pålitelig, settes kontraktsinntekten lik kontraktskostnaden i den utstrækning kostnadene kan gjenvinnes. Dersom kontraktsfortjenesten på en anleggskontrakt kan estimeres pålitelig, regnskapsføres inntektene og kostnadene over kontraktsperioden. Dersom det er sannsynlig at kostnader vedrørende en anleggskontrakt vil overskride inntekten på kontrakten, regnskapsføres det forventede tapet umiddelbart.

Selskapet anvender løpende avregningsmetode for å beregne inntekter for en gitt periode. Fullføringsgraden estimeres ved skjønsmessige vurderinger av i hvilken grad del-leveranser av identifiserte milepæler i henhold til kontrakten er fullført på tidspunkt for regnskapsavleggelse. Fullføringsgraden beregnes som en andel av fullførte milepæler og underkomponenter i forhold til total kontrakten.

Påløpte kostnader og inntekter vedrørende samtlige anleggskontrakter under utførelse, der påløpne kostnader og resultatført fortjeneste (fratrasket resultatført tap) overstiger a-konto fakturert beløp balanseføres som en eiendel. Fakturerte beløp som ikke er betalt eller er tilbakeholdt av kunde inkluderes i "kundefordringer og andre fordringer". For anleggskontrakter under utførelse der a-konto fakturert beløp overstiger påløpte kostnader og resultatført fortjeneste (fratrasket tap) vises dette som mottatt forskuddsbetaling fra kunde under posten "leverandørgjeld og annen kortsiktig gjeld".

**Kontanter og bankinnskudd**

Kontanter og bankinnskudd omfatter kontanter, bankinnskudd og andre betalingsmidler med opprinnelig forfallsdato på tre måned er eller mindre fra anskaffelse.

**Garantier**

Selskapet avsetter for garantier i prosjekter basert på beste estimat ved fullførte kontrakter.

**Valuta**

Kontanter og bankinnskudd, omløpsmidler og kortsiktig gjeld i fremmed valuta omregnes til kurser på balansedagen. Realiserte og urealiserte kursgevinster og -tap på eiendeler og gjeld i annen valuta enn NOK resultatføres. Inngåtte valutaterminkontrakter måles til virkelig verdi, og urealisert valutagevinst - og tap resultatføres.

**Skatter**

Utsatt skatt / utsatt skattefordel beregnes på grunnlag av midlertidige forskjeller mellom regnskapsmessige og skattemessige balanseverdier, og underskudd til fremføring ved utgangen av regnskapsåret. Skattereduserende midlertidige forskjeller og underskudd til fremføring utlignes mot skattesøkende midlertidige forskjeller som reverseres i samme tidsrom. Skattekostnad består av betalbar skatt (skatt på årets skattepliktige inntekt), og endring i netto utsatt skatt.

**Pensjoner**

Selskapet har en lukket pensjonsordning for sine ansatte. Pensjonsordningen er finansiert gjennom innbetalinger til forsikringselskap, fastsatt basert på periodiske aktuarberegninger. En ytelsesplan er en pensjonsordning som definerer en pensjonsutbetaling som en ansatt vil motta ved pensjonering. Pensjonsutbetalingen er normalt avhengig av en eller flere faktorer slik som alder, antall år i selskapet og lønn.

Den balanseførte forpliktelsen knyttet til ytelsesplaner er nåverdien av de definerte ytelsene på balansedatoen minus virkelig verdi av pensjonsmidlene, justert for ikke resultatførte estimatavvik og ikke resultatførte kostnader knyttet til tidligere perioders pensjonsopptjenning. Pensjonsforpliktelsen beregnes årlig av en uavhengig aktuar ved bruk av en lineær opptjeningsmetode. Nåverdien av de definerte ytelsene bestemmes ved å diskontere estimerte fremtidige utbetalinger med renten på en obligasjon utstedt av et selskap med høy kredittverdighet i den samme valuta som ytelsene vil bli betalt og med en løpetid som er tilnærmet den samme som løpetiden for den relaterte pensjonsforpliktelsen.

Estimatavvik som skyldes ny informasjon eller endringer i de aktuarmessige forutsetningene utover det høyeste av 10% av verdien av pensjonsmidlene eller 10% av pensjonsforpliktelsene, blir ført i resultatregnskapet over en periode som tilsvarer arbeidstakernes forventede gjennomsnittlige resterende ansettelsesperiode.

Endringer i pensjonsplanens ytelser kostnadsføres eller inntektsføres løpende i resultatregnskapet, med mindre rettighetene etter den nye pensjonsplanen er betinget av at arbeidstakeren blir værende i tjeneste i en spesifisert tidsperiode (opptjeningsperioden). I dette tilfellet amortiseres kostnaden knyttet til endret ytelse lineært over opptjeningsperioden.

Selskapet har etablert avtalefestet pensjon (OTP) med de ansatte som ikke er underlagt ordningen om ytelsespensjon. Utgiften blir kostnadsført i henhold til underliggende kontrakter.

**Konsernkonto**

Selskapet deltar i en konsernkontoordning med de andre selskapene i Align AS. Selskapet er sammen med de andre konsernselskapene som deltar i ordningen, solidarisk ansvarlig for trekk på konsernkassekreditten. Konsernkontoen er i regnskapet klassifisert som konsernforpliktelse eller gjeld avhengig av økonomisk status.

**Investeringer i datterselskap**

Investeringer i datterselskap er regnskapsført etter kostmetoden.

**Varelager**

Varer er vurdert til det laveste av gjennomsnittlig anskaffelseskost og netto salgsverdi.

**Kontantstrømpoppstilling**

Kontantstrømpoppstillingen utarbeides etter den indirekte metoden. Kontanter og kontantekvivalenter omfatter kontanter, bankinnskudd og andre kortsiktige, likvide plasseringer som umiddelbart og med uvesentlig kursrisiko kan konverteres til kjente kontantbeløp og med gjenværende løpetid mindre enn tre måneder fra anskaffelsesdato.

**Offentlige tilskudd**

Offentlige tilskudd føres til fradrag i den kostnad som tilskuddet er ment å dekke.

**Note 1 Immaterielle eiendeler**

Type anleggsmiddel	Utviklingskostnader	Totalt
Anskaffelseskost 01.01.15	13 991	13 991
Tilgang	377	377
Avgang	0	0
<b>Anskaffelseskost 31.12.15</b>	<b>14 368</b>	<b>14 368</b>
Akkumulerte avskrivninger 01.01.15	3 366	3 366
Årets av- og nedskrivninger	2 420	2 420
<b>Akkumulerte avskrivninger 31.12.15</b>	<b>5 786</b>	<b>5 786</b>
<b>Balansført verdi pr. 31.12.15</b>	<b>8 582</b>	<b>8 582</b>
Avskrivningssatser	0 - 30 %	

Immaterielle eiendeler knytter seg til blant annet Surv68 ballast pumpe og eksoskjøler fra tidligere år. Aktiverte utviklingskostnader i 2015 knytter seg til utvikling av inverted pump/motor. Kostnadene er aktiverte da det er sannsynlig at utviklingen av systemene vil generere fremtidige inntekter som overgår kostnaden.

**Note 2 Anleggsmidler**

Type anleggsmiddel	Maskiner og anlegg	Driftsløsøre og lignende	Totalt
Anskaffelseskost 01.01.15	106 481	60 205	166 686
Tilgang	4 002	5 468	9 470
Avgang	0	379	379
<b>Anskaffelseskost 31.12.15</b>	<b>110 483</b>	<b>65 294</b>	<b>175 777</b>
Akkumulerte avskrivninger 01.01.15	39 193	28 618	67 811
Årets av- og nedskrivninger	9 999	7 855	17 854
Reverserte avskrivninger solgte driftsmidler	0	123	123
<b>Akkumulerte avskrivninger 31.12.15</b>	<b>49 192</b>	<b>36 350</b>	<b>85 542</b>
<b>Balansført verdi pr. 31.12.15</b>	<b>61 288</b>	<b>28 946</b>	<b>90 234</b>
Avskrivningssatser	15-33 %	20-33 %	0 %

**Note 3 Egenkapital**

	Aksjekapital	Overkurs	Amen egenkapital	Sum
Egenkapital 01.01.2015	2 416	45 183	71 232	118 831
Årets resultat	0		-13 384	-13 384
<b>Egenkapital pr. 31.12.15</b>	<b>2 416</b>	<b>45 183</b>	<b>57 848</b>	<b>105 446</b>

**Note 4 Antall aksjer, aksjeeiere m.m.**

Aksjekapital	Antall	Pålydende	Bokført
Aksjer	2 195 981	1,1	2 416
<b>Sum</b>			<b>2 416</b>

Morselskapet Align AS eier alle aksjene. Morselskapet har forretningskontor på Fornebu. Konsernregnskapet, der Eureka Pumps AS inngår, kan utleveres på konsernets adresse.

**Note 5 Fordringer og gjeld**

	2015	2014
Kortsiktige fordringer til selskap i samme konsern	139	1 166
Langsiktig fordring til selskap i samme konsern	5 965	20 753
Kortsiktig gjeld til selskap i samme konsern	35 688	108 886
Langsiktig gjeld til selskap i samme konsern	0	0
Langsiktig fordring som ikke er i samme konsern (Norges Eiendom AS)	2 857	2 709
Selskapet har fordringer som forfaller senere enn 1 år etter balansedato.	2 857	2 709
Selskapet har ikke gjeld som forfaller senere enn 5 år etter balansedato.	0	0

Inkludert i kortsiktige fordringer til selskap i samme konsern utgjør konserninterne kundefordringer TNOK 139.

**Note 6 Langsiktige tilvirkningskontrakter**

	2015	2014
<b>Fastpris</b>		
Bokførte kostnader pr. 31.12	296 906	633 810
Opptjent bidrag	107 406	221 616
Verdiskapning på prosjekt i arbeid	404 312	855 427
Herav fakturert	-390 873	-761 251
Netto verdi prosjekt i arbeid	13 440	94 176
<b>Totalt fastpris og regningsprosjekter</b>	<b>0</b>	<b>0</b>
Herav skyldig fra kunder (eiendel)	65 396	159 804
Herav skyldig til kunder (gjeld)	-51 956	-65 628
<b>Balansført verdi UB</b>	<b>13 440</b>	<b>94 176</b>

**Note 7 Bundne midler**

	2015	2014
I posten bankinnskudd inngår bundne skattetrekksmidler med	0	0
Garanti skattetrekk inngått 4.06.2014	10 000	10 000

**Note 8 Garantiansvar**

	2015	2014
<b>Garantiansvar</b>		
Garantiavsetning IB	16 584	18 883
Resultatført endring i avsetning for garantiansvar	2 252	-2 299
<b>Sum avsetning for garantiansvar</b>	<b>18 836</b>	<b>16 584</b>

**Note 9 Pantstillelser og garantier m.v.**

	2015	2014
<b>Gjeld som er sikret ved pant o.l.</b>		
Kassekreditt	32 410	100 536
<b>Sum</b>	<b>32 410</b>	<b>100 536</b>

Selskapet har en kassekreditt i konsernkontoordning. Innestående/trekk på konsernkonto presenteres som mellomværende med morselskapet. Trekkrettigheter på kassekreditten er på konsernmivå NOK 150 mill. Limit pr selskap defineres av morselskapet. Selskapet er sammen med de øvrige konsernselskaper solidarisk ansvarlig for trekk på konsernkontoen.

**Balansført verdi av eiendeler pantsatt for egen gjeld og garantier avgitt av selskapets bankforbindelser**

	2015	2014
Driftsmidler	90 234	98 872
Varelager	3 908	850
Kundefordringer	106 338	122 567
<b>Sum</b>	<b>200 480</b>	<b>222 289</b>

**Note 10 Varelager**

	2015	2014
Lager av råvarer og handelsvarer	7 161	850
Kostpris	7 161	850
Ukurans	-3 254	0
<b>Bokført verdi</b>	<b>3 908</b>	<b>850</b>

**Note 11 Skatt**

<b>Årets skattekostnad fordeler seg på:</b>	<b>2015</b>	<b>2014</b>
Betalbar skatt årets resultat	0	0
Endring utsatt skatt/fordel	-6 065	20 097
Endring i utsatt skatt/skattefordel som følge av endret skattesats	-833	0
<b>Sum skattekostnad</b>	<b>-6 898</b>	<b>20 097</b>

<b>Beregning av årets skattegrunnlag:</b>	<b>2015</b>	<b>2014</b>
Resultat før skattekostnad	-20 282	75 724
Permanente forskjeller	108	150
Skattefunn 2015	-2 292	-1 440
Endring i midlertidige forskjeller	44 065	-70 916
<b>Sum skattepliktig inntekt årets resultat</b>	<b>21 598</b>	<b>3 518</b>
Anvendelse av underskudd til fremføring	-21 598	-3 518
<b>Sum skattepliktig inntekt</b>	<b>0</b>	<b>0</b>

25 %/(27%) betalbar skatt årets resultat	0	0
<b>Betalbar skatt i balansen</b>	<b>0</b>	<b>0</b>

<b>Forklaring til hvorfor årets skattekostnad ikke utgjør 27% av resultat før skatt:</b>	<b>2015</b>	<b>2014</b>
25%/(27%) skatt av resultat før skatt	-5 476	20 445
25%/(27%) av Skattefunn	-619	-389
Skatteeffekt ved endring av skattesats 27% til 25%	-833	0
25%/(27%) av permanente forskjeller	29	41
<b>Beregnet skattekostnad</b>	<b>-6 898</b>	<b>20 097</b>

	<b>2015</b>	<b>2014</b>	<b>Endring</b>
Driftsmidler	10 096	11 571	1 475
Prosjekter	98 627	134 123	35 496
Varer	-3 254	0	3 254
Fordringer	-1 278	-900	378
Finansielle instrumenter	-14 221	-18 039	-3 818
Gjeld	-18 836	-16 584	2 252
Pensjoner (midler)	387	384	-4
Andre forskjeller	-5 076	0	5 075
Pensjoner (forpliktelses)	0	-44	-44
<b>Sum</b>	<b>66 445</b>	<b>110 511</b>	<b>44 064</b>
Underskudd til fremføring	-24 834	-46 432	
<b>Grunnlag for beregning utsatt skattefordel/utsatt skatt</b>	<b>41 611</b>	<b>64 079</b>	
<b>Utsatt skattefordel/utsatt skatt i balansen</b>	<b>10 403</b>	<b>17 301</b>	<b>6 898</b>

**Note 12 Lønnskostnader**

<b>Lønnskostnader</b>	<b>2015</b>	<b>2014</b>
Lønn	142 519	153 642
Arbeidsgiveravgift	21 687	24 028
Pensjonskostnader	9 318	11 992
Andre lønsrelaterte ytelser	6 676	7 164
<b>Sum</b>	<b>180 200</b>	<b>196 826</b>

Gjennomsnittlig antall årsverk:	197	213
---------------------------------	-----	-----

**Note 13 Ytelser/godtgjørelser til daglig leder, styret og revisor**

Ytelser til ledende personer:	Daglig leder	Styret
Lønn	2 469	0
Bonus	0	0
Pensjonsutgifter	88	0
Ammen godtgjørelse	10	0
<b>Revisor (beløpene er eks mva)</b>	<b>2015</b>	<b>2014</b>
Kostnadsført godtgjørelse til revisor fordeler seg slik :		
Lovpålagt revisjon (inkl teknisk bistand med årsregnskap)	260	288
Skatterådgivning (inkl. teknisk bistand med ligningspapir)	23	18
Ammen bistand *	145	178
<b>Sum godtgjørelse til revisor</b>	<b>428</b>	<b>484</b>

\* Bistand inkluderer også honorar til revisors samarbeidende advokatfirma.

**Note 14 Pensjoner**

Selskapet har pensjonsordninger som omfatter alle ansatte, og har i 2015 totalt kostnadsført TNOK 9.318 til disse ordningene. Selskapet har en lukket ytelsesordning. Ordningen gir rett til definerte fremtidige ytelser, som i hovedsak bestemmes av antall opptjeningsår, lønnsnivå ved oppnådd pensjonsalder og størrelsen på ytelsene fra folketrygden. Forpliktelsene knyttet til den kollektive ordningen er dekket gjennom et forsikringsselskap. Selskapet har også en avtalefestet førtidspensjonsordning (AFP). Den nye AFP-ordningen, som gjelder fra og med 1. januar 2011 er å anse som en ytelsesbasert flerforetaksordning, men regnskapsføres som en innskuddsordning frem til det foreligger pålitelig og tilstrekkelig informasjon slik at konsernet kan regnskapsføre sin proporsjonale andel av pensjonskostnad, pensjonsforpliktelse og pensjonsmidler i ordningen. Selskapets forpliktelser er dermed ikke balanseført som gjeld. AFP-forpliktelsen etter den gamle ordningen var balanseført som gjeld, og er inntektsført i 2010, med unntak for den forpliktelsen som knytter seg til tidligere ansatte som nå er pensjonister i denne ordningen. Tidligere balanseførte forpliktelser etter gammel AFP-ordning er avsluttet i 2015.

Selskapets pensjonsordninger tilfredsstiller kravene i lov om obligatorisk tjenestepensjon.

Netto pensjonskostnad	2015	2014
Nåverdi av årets pensjonsopptjening	33	32
Rentekostnad av pensjonsforpliktelsen	35	44
Avkastning pensjonsmidler	-51	-60
Resultatførte planavvik/estimatendringer	0	0
Resultatført actuarielt tap/gevinst	21	38
Resultatført nettoforpliktelse opphør AFP inkl aga	0	0
Resultatført andel actuarielt tap/(gev) ved opphør	0	0
Administrasjonskostnader	25	24
Arbeidsgiveravgift	6	5
<b>Netto pensjonskostnad</b>	<b>69</b>	<b>83</b>
Netto pensjonsmidler	2015	2014
Opptjente pensjonsforpliktelser 31.12	-1 175	-1 205
Pensjonsmidler	-1 373	-1 358
<b>Netto pensjonsmidler</b>	<b>198</b>	<b>153</b>
Ikke resultatført estimatendringer og avvik	162	210
<b>Pensjonsmidler før arbeidsgiveravgift</b>	<b>360</b>	<b>363</b>
Arbeidsgiveravgift	27	21
<b>Netto pensjonsmidler</b>	<b>387</b>	<b>384</b>
Netto pensjonsforpliktelse	2015	2014
Opptjente pensjonsforpliktelser 31.12	0	-22
<b>Netto pensjonsforpliktelse</b>	<b>0</b>	<b>-22</b>
Ikke resultatført estimatendringer og avvik	0	-19
<b>Pensjonsforpliktelse før arbeidsgiveravgift</b>	<b>0</b>	<b>-41</b>
Arbeidsgiveravgift	0	-3
<b>Netto pensjonsforpliktelse</b>	<b>0</b>	<b>-44</b>
Diskonteringsrente	3,00 %	3,00 %
Forventet lønnsregulering	3,25 %	3,25 %
Pensjonsøkning	0,10 %	0,10 %
G-regulering	3,00 %	3,00 %

De aktuarmessige forutsetningene er basert på vanlige benyttede forutsetninger innen forsikring når det gjelder demografiske faktorer.

**Note 15 Finansielle instrumenter**

Det foreligger 78 terminkontrakter pr 31.12.15. Disse er i USD, GBP, EUR og CAD. Terminkontraktene er bokført til markedsverdi som er TNOK -14.221.

**Note 16 Finansiell markedsrisiko**

Selskapets aktiviteter medfører ulike typer finansiell risiko: markedsrisiko (inkludert valutarisiko, virkelig verdi renterisiko og prissisiko), kredittisiko, likviditetsrisiko og flytende renterisiko

*Markedsrisiko**(i) Valutarisiko*

Selskapet opererer internasjonalt og er eksponert for valutarisiko i flere valutaer.

Denne risikoen er særskilt relevant i forhold til USD, GBP og EUR.

Selskapet søker å redusere valutaeksponeringen ved å kjøpe og selge mest mulig i samme valuta.

I tillegg bruker man terminforretninger for å redusere eksponering.

*(ii) Prissisiko*

Konsernet er utsatt for følgende prissisiko,

- Etterspørselen etter utstyr til oljeindustrien er sensitiv til endringer i oljeprisen og generell aktivitet i oljebransjen.
- Prisene på komponentene som er inkludert i konstruksjonen av utstyret er også utsatt for fremtidige prisendringer.

*Kredittisiko*

Selskapet har ingen vesentlige konsentrasjoner av kredittisiko. Selskapet har historisk lite tap på fordringer.

Kundene er i hovedsak større internasjonale olje- og oljeservice selskap.

*Likviditetsrisiko*

Selskapet vurderer likviditeten som tilfredsstillende ved utgangen av 2015.

*Flytende rente- og fastrenterisiko*

Selskapet har ikke inngått fastrente avtaler

**Note 17 Salg fordelt geografisk**

	2015	2014
Norge	247 137	653 227
Sør- Korea	134 355	216 243
Canada	70 434	49 700
Andre land og områder	4 717	1 885
<b>Sum inntekter</b>	<b>456 643</b>	<b>921 055</b>

**Note 18 Annen finansinntekt / kostnad**

	2015	2014
Resultatførte valutagevinster	12 901	51 595
Annen finansinntekt	2	7
<b>Sum finansinntekter</b>	<b>12 903</b>	<b>51 602</b>
Resultatførte valutatap	4 052	65 270
<b>Sum finanskostnader</b>	<b>4 052</b>	<b>65 270</b>

**Note 19 Datterselskap, tilknyttet selskap m v**

Selskapets navn	Eierandel/ Stemneandel	Aksje- kapital	Balansført verdi (TNOK)	Resultat 2015 (TNOK)	Egenkapital 31.12.2015
Eureka Pumps Americas Inc. (USA)	100 %	USD 2.001'	17 627	848	-2 977
Eureka Pumps Doo (Bosnia)	100 %	KM 2'	9	70	524
<b>Sum</b>			<b>17 636</b>	<b>918</b>	<b>-2 453</b>

For Eureka Pumps Americas Inc (USA) er resultatet regnet om med sluttkurs på USD 8,81.

Eureka Pumps AS har videre ytt et langsiktig lån til Eureka Pumps Americas Inc (USA) på USD 677 191 . Omregnet med en sluttkurs på USD 8,81 gir dette en bokført verdi på TNOK 5 965.

Eureka Pumps Doo (Bosnia) utfører ingeniørtjenester for Eureka Pumps AS og har 9 ansatte.

Eureka Pumps Americas Inc (USA) er et salgskontor med to personer.

Eureka Pumps AS har datterselskap i Canada og Brasil. Det har ikke vært drift i disse i 2015.

**Note 20 Offentlige tilskudd**

Selskapet har inntektsført kr 2,3 millioner relatert til Skattefunnordningen i 2015. Selskapet har hatt vesentlige utviklingsprosjekter som kvalifiserer til tilskudd under nevnte ordning. Ordningen tilsier imidlertid at det kan søkes tilskudd for utviklingsprosjekter opp til en total ramme på kr 15 millioner pr. år. Selskapet kan så få tilsagn om 18 % av grunnlaget. Beløpet er ført som reduksjon på kostnadene hvor det er relatert.

**Note 21 Hendelser etter balansedag**

Morselskapet var i brudd med en lånebetingelse pr. første kvartal 2016. Bruddet ble akseptert av banken før regnskapet er avlagt.



Til generalforsamlingen i Eureka Pumps AS

## **Revisors beretning**

### **Uttalelse om årsregnskapet**

Vi har revidert årsregnskapet for Eureka Pumps AS, som viser et underskudd på kr 13 384 000. Årsregnskapet består av balanse per 31. desember 2015, resultatregnskap og kontantstrømoppstilling for regnskapsåret avsluttet per denne datoen, og en beskrivelse av vesentlige anvendte regnskapsprinsipper og andre noteopplysninger.

#### *Styret og daglig leders ansvar for årsregnskapet*

Styret og daglig leder er ansvarlig for å utarbeide årsregnskapet og for at det gir et rettviseende bilde i samsvar med regnskapslovens regler og god regnskapsskikk i Norge, og for slik intern kontroll som styret og daglig leder finner nødvendig for å muliggjøre utarbeidelsen av et årsregnskap som ikke inneholder vesentlig feilinformasjon, verken som følge av misligheter eller feil.

#### *Revisors oppgaver og plikter*

Vår oppgave er å gi uttrykk for en mening om dette årsregnskapet på bakgrunn av vår revisjon. Vi har gjennomført revisjonen i samsvar med lov, forskrift og god revisjonsskikk i Norge, herunder International Standards on Auditing. Revisjonsstandardene krever at vi etterlever etiske krav og planlegger og gjennomfører revisjonen for å oppnå betryggende sikkerhet for at årsregnskapet ikke inneholder vesentlig feilinformasjon.

En revisjon innebærer utførelse av handlinger for å innhente revisjonsbevis for beløpene og opplysningene i årsregnskapet. De valgte handlingene avhenger av revisors skjønn, herunder vurderingen av risikoene for at årsregnskapet inneholder vesentlig feilinformasjon, enten det skyldes misligheter eller feil. Ved en slik risikovurdering tar revisor hensyn til den interne kontrollen som er relevant for selskapets utarbeidelse av et årsregnskap som gir et rettviseende bilde. Formålet er å utforme revisjonshandlinger som er hensiktsmessige etter omstendighetene, men ikke for å gi uttrykk for en mening om effektiviteten av selskapets interne kontroll. En revisjon omfatter også en vurdering av om de anvendte regnskapsprinsippene er hensiktsmessige og om regnskapsestimaterne utarbeidet av ledelsen er rimelige, samt en vurdering av den samlede presentasjonen av årsregnskapet.

Etter vår oppfatning er innhentet revisjonsbevis tilstrekkelig og hensiktsmessig som grunnlag for vår konklusjon.

#### *Konklusjon*

Etter vår mening er årsregnskapet avgitt i samsvar med lov og forskrifter og gir et rettviseende bilde av den finansielle stillingen til Eureka Pumps AS per 31. desember 2015, og av resultater og kontantstrømmer for regnskapsåret som ble avsluttet per denne datoen i samsvar med regnskapslovens regler og god regnskapsskikk i Norge.

## Uttalelse om øvrige forhold


### *Konklusjon om årsberetningen*

Basert på vår revisjon av årsregnskapet som beskrevet ovenfor, mener vi at opplysningene i årsberetningen om årsregnskapet, forutsetningen om fortsatt drift og forslaget til dekning av tap er konsistente med årsregnskapet og er i samsvar med lov og forskrifter.

### *Konklusjon om registrering og dokumentasjon*

Basert på vår revisjon av årsregnskapet som beskrevet ovenfor, og kontrollhandlinger vi har funnet nødvendig i henhold til internasjonal standard for attestasjonsoppdrag ISAE 3000 "Attestasjonsoppdrag som ikke er revisjon eller forenklet revisorkontroll av historisk finansiell informasjon", mener vi at ledelsen har oppfylt sin plikt til å sørge for ordentlig og oversiktlig registrering og dokumentasjon av selskapets regnskapsopplysninger i samsvar med lov og god bokføringsskikk i Norge.

Stavanger, 27. juni 2016  
**PricewaterhouseCoopers AS**



Arne Birkeland  
Statsautorisert revisor

Your reference:

Your date:

Our reference:  
Henning Smith  
Kristiansen

Our date:  
04.07.2016

## Unntaksregel for morselskap i konsern

Eureka Pumps AS ved org nr 979 479 875 henviser til unntaksregel for morselskap i underkonsern, regnskapsloven §3-7 første ledd da konsernregnskap utarbeides på et høyere nivå.

Morselskap Align AS, organisasjonsnummer 996 335 399.

Tananger, 04.07.2016

Med vennlig hilsen,

(Signert digitalt ved innsending i Altinn)

---

Henning Smith Kristiansen  
Regnskapsleder

**Regnskapsprinsipper**

Årsregnskapet er satt opp i samsvar med regnskapslovens bestemmelser og god regnskapsskikk.

Alle tall presenteres i hele tusen.

**Bruk av estimater**

Utarbeidelsen av regnskapsinformasjon krever at selskapets ledelse benytter estimater og forutsetninger som påvirker verdien av eiendeler, gjeld og noteopplysninger. Slike estimater og forutsetninger kan ha vesentlig betydning for rapporterte inntekter og kostnader for en bestemt periode. De faktiske beløpene kan avvike fra estimatene.

Betingede tap som er sannsynlige og kvantifiserbare, kostnadsføres løpende.

**Hovedregel for vurdering og klassifisering av eiendeler og gjeld**

Omløpsmidler og kortsiktig gjeld omfatter poster som forfaller til betaling innen ett år etter anskaffelsestidspunktet, samt poster som knytter seg til værekretsløpet. Øvrige poster er klassifisert som anleggsmiddel/langsiktig gjeld.

Omløpsmidler vurderes til laveste av anskaffelseskost og virkelig verdi. Kortsiktig gjeld balanseføres til nominelt beløp på opptakstidspunktet.

Anleggsmidler vurderes til anskaffelseskost, men nedskrives til virkelig verdi ved verdifall som ikke forventes å være forbigående. Langsiktig gjeld balanseføres til nominelt beløp på etableringstidspunktet.

**Immaterielle eiendeler***Utvikling*

Utviklingskostnader på prosjekter (relatert til design og testing av nye eller forbedrede produkter) klassifiseres som immaterielle eiendeler når følgende kriterier er oppfylt:

- det er teknisk mulig å ferdigstille eiendelen slik at den i fremtiden kan benyttes eller være til salgs;
- ledelsens hensikt er å ferdigstille eiendelen og bruke eller selge den;
- det er mulig å bruke eller selge eiendelen;
- det kan påvises hvordan eiendelen vil generere fremtidige inntekter
- teknologiske og finansielle ressurser er tilgjengelig for å ferdigstille eiendelen
- kostnadene kan måles pålitelig

Andre utviklingskostnader resultatføres når de påløper. Utviklingskostnader som tidligere er kostnadsført blir ikke balanseført i senere perioder. Balanseførte utviklingskostnader avskrives lineært fra tidspunktet for kommersialisering over den periode det er forventet å gi økonomiske fordeler.

**Varige driftsmidler**

Varige driftsmidler balanseføres og avskrives over driftsmidlets forventede levetid. Direkte vedlikehold av driftsmidler kostnadsføres løpende under driftskostnader, mens påkostninger eller forbedringer tillegges driftsmidlets kostpris og avskrives i takt med driftsmidlet.

**Fordringer**

Fordringer er oppført i balansen til pålydende etter fradrag for avsetning til forventet tap. Avsetning til tap gjøres på grunnlag av individuelle vurderinger av de enkelte fordringene.

**Inntekter**

Varesalg inntektsføres ved levering. Tjenester inntektsføres etter hvert som de leveres.

**Prosjekter i arbeid**

Kostnader vedrørende anleggskontrakter regnskapsføres når de påløper.

Dersom utfallet av en anleggskontrakt ikke kan måles pålitelig, settes kontraktsinntekten lik kontraktskostnaden i den utstrækning kostnadene kan gjenvinnes. Dersom kontraktsfortjenesten på en anleggskontrakt kan estimeres pålitelig, regnskapsføres inntektene og kostnadene over kontraktsperioden. Dersom det er sannsynlig at kostnader vedrørende en anleggskontrakt vil overskride inntekten på kontrakten, regnskapsføres det forventede tapet umiddelbart.

Selskapet anvender løpende avregningsmetode for å beregne inntekter for en gitt periode. Fullføringsgraden estimeres ved skjønsmessige vurderinger av i hvilken grad del-leveranser av identifiserte milepæler i henhold til kontrakten er fullført på tidspunkt for regnskapsavleggelse. Fullføringsgraden beregnes som en andel av fullførte milepæler og underkomponenter i forhold til totalkontrakten.

Påløpte kostnader og inntekter vedrørende samtlige anleggskontrakter under utførelse, der påløpne kostnader og resultatført fortjeneste (fratrukket resultatført tap) overstiger a-konto fakturert beløp balanseføres som en eiendel. Fakturerte beløp som ikke er betalt eller er tilbakeholdt av kunde inkluderes i "kundefordringer og andre fordringer". For anleggskontrakter under utførelse der a-konto fakturert beløp overstiger påløpte kostnader og resultatført fortjeneste (fratrukket tap) vises dette som mottatt forskuddsbetaling fra kunde under posten "leverandørgjeld og annen kortsiktig gjeld".

**Kontanter og bankinnskudd**

Kontanter og bankinnskudd omfatter kontanter, bankinnskudd og andre betalingsmidler med opprinnelig forfallsdato på tre måned er eller mindre fra anskaffelse.

**Garantier**

Selskapet avsetter for garantier i prosjekter basert på beste estimat ved fullførte kontrakter.

**Valuta**

Kontanter og bankinnskudd, omløpsmidler og kortsiktig gjeld i fremmed valuta omregnes til kurser på balansedagen. Realiserte og urealiserte kursgevinster og -tap på eiendeler og gjeld i annen valuta enn NOK resultatføres. Inngåtte valutaterminkontrakter måles til virkelig verdi, og urealisert valutagevinst - og tap resultatføres.

**Skatter**

Utsatt skatt / utsatt skattefordel beregnes på grunnlag av midlertidige forskjeller mellom regnskapsmessige og skattemessige balanseverdier, og underskudd til fremføring ved utgangen av regnskapsåret. Skattereduserende midlertidige forskjeller og underskudd til fremføring utlignes mot skatteøkende midlertidige forskjeller som reverseres i samme tidsrom. Skattekostnad består av betalbar skatt (skatt på årets skattepliktige inntekt), og endring i netto utsatt skatt.

**Pensjoner**

Selskapet har en lukket pensjonsordning for sine ansatte. Pensjonsordningen er finansiert gjennom innbetalinger til forsikringselskap, fastsatt basert på periodiske aktuarberegninger. En ytelsesplan er en pensjonsordning som definerer en pensjonsutbetaling som en ansatt vil motta ved pensjonering. Pensjonsutbetalingen er normalt avhengig av en eller flere faktorer slik som alder, antall år i selskapet og lønn.

Den balanseførte forpliktelsen knyttet til ytelsesplaner er nåverdien av de definerte ytelsene på balansedatoen minus virkelig verdi av pensjonsmidlene, justert for ikke resultatførte estimatavvik og ikke resultatførte kostnader knyttet til tidligere perioders pensjonsopptjenning. Pensjonsforpliktelsen beregnes årlig av en uavhengig aktuar ved bruk av en lineær opptjeningsmetode. Nåverdien av de definerte ytelsene bestemmes ved å diskontere estimerte fremtidige utbetalinger med renten på en obligasjon utstedt av et selskap med høy kredittverdighet i den samme valuta som ytelsene vil bli betalt og med en løpetid som er tilnærmet den samme som løpetiden for den relaterte pensjonsforpliktelsen.

Estimatavvik som skyldes ny informasjon eller endringer i de aktuarmessige forutsetningene utover det høyeste av 10% av verdi av pensjonsmidlene eller 10% av pensjonsforpliktelsene, blir ført i resultatregnskapet over en periode som tilsvarer arbeidstakernes forventede gjennomsnittlige resterende ansettelsesperiode.

Endringer i pensjonsplanens ytelser kostnadsføres eller inntektsføres løpende i resultatregnskapet, med mindre rettighetene etter den nye pensjonsplanen er betinget av at arbeidstakeren blir værende i tjeneste i en spesifisert tidsperiode (opptjeningsperioden). I dette tilfellet amortiseres kostnaden knyttet til endret ytelse lineært over opptjeningsperioden.

Selskapet har etablert avtalefestet pensjon (OTP) med de ansatte som ikke er underlagt ordningen om ytelsespensjon. Utgiften blir kostnadsført i henhold til underliggende kontrakter.

**Konsernkonto**

Selskapet deltar i en konsernkontoordning med de andre selskapene i Align AS. Selskapet er sammen med de andre konsernselskapene som deltar i ordningen, solidarisk ansvarlig for trekk på konsernkassekreditten. Konsernkontoen er i regnskapet klassifisert som konsernfordring eller gjeld avhengig av økonomisk status.

**Investeringer i datterselskap**

Investeringer i datterselskap er regnskapsført etter kostmetoden.

**Varelager**

Varer er vurdert til det laveste av gjennomsnittlig anskaffelseskost og netto salgsverdi.

**Kontantstrømoppstilling**

Kontantstrømoppstillingen utarbeides etter den indirekte metoden. Kontanter og kontantekvivalenter omfatter kontanter, bankinnskudd og andre kortsiktige, likvide plasseringer som umiddelbart og med uvesentlig kursrisiko kan konverteres til kjente kontantbeløp og med gjenværende løpetid mindre enn tre måneder fra anskaffelsesdato.

**Offentlige tilskudd**

Offentlige tilskudd føres til fradrag i den kostnad som tilskuddet er ment å dekke.

**Note 1 Immaterielle eiendeler**

Type anleggsmiddel	Utviklingskostnader	Totalt
Anskaffelseskost 01.01.15	13 991	13 991
Tilgang	377	377
Avgang	0	0
<b>Anskaffelseskost 31.12.15</b>	<b>14 368</b>	<b>14 368</b>
Akkumulerte avskrivninger 01.01.15	3 366	3 366
Årets av- og nedskrivninger	2 420	2 420
<b>Akkumulerte avskrivninger 31.12.15</b>	<b>5 786</b>	<b>5 786</b>
<b>Balansført verdi pr. 31.12.15</b>	<b>8 582</b>	<b>8 582</b>
Avskrivningssatser	0 - 30 %	

Immaterielle eiendeler knytter seg til blant annet Surv68 ballast pumpe og eksoskjøler fra tidligere år.  
 Aktiverte utviklingskostnader i 2015 knytter seg til utvikling av inverted pump/motor.  
 Kostnadene er aktiverte da det er sannsynlig at utviklingen av systemene vil generere fremtidige inntekter som overgår kostnaden.

**Note 2 Anleggsmidler**

Type anleggsmiddel	Maskiner og anlegg	Driftsløsøre og lignende	Totalt
Anskaffelseskost 01.01.15	106 481	60 205	166 686
Tilgang	4 002	5 468	9 470
Avgang	0	379	379
<b>Anskaffelseskost 31.12.15</b>	<b>110 483</b>	<b>65 294</b>	<b>175 777</b>
Akkumulerte avskrivninger 01.01.15	39 193	28 618	67 811
Årets av- og nedskrivninger	9 999	7 855	17 854
Reverserte avskrivninger solgte driftsmidler	0	123	123
<b>Akkumulerte avskrivninger 31.12.15</b>	<b>49 192</b>	<b>36 350</b>	<b>85 542</b>
<b>Balansført verdi pr. 31.12.15</b>	<b>61 288</b>	<b>28 946</b>	<b>90 234</b>
Avskrivningssatser	15-33 %	20-33 %	0 %

**Note 3 Egenkapital**

	Aksjekapital	Overkurs	Ammen egenkapital	Sum
Egenkapital 01.01.2015	2 416	45 183	71 232	118 831
Årets resultat	0		-13 384	-13 384
<b>Egenkapital pr. 31.12.15</b>	<b>2 416</b>	<b>45 183</b>	<b>57 848</b>	<b>105 446</b>

**Note 4 Antall aksjer, aksjeeiere m.m.**

Aksjekapital	Antall	Pålydende	Bokført
Aksjer	2 195 981	1,1	2 416
<b>Sum</b>			<b>2 416</b>

Morselskapet Align AS eier alle aksjene. Morselskapet har forretningskontor på Fornebu.  
 Konsernregnskapet, der Eureka Pumps AS inngår, kan utleveres på konsernets adresse.

**Note 5 Fordringer og gjeld**

	2015	2014
Kortsiktige fordringer til selskap i samme konsern	139	1 166
Langsiktig fordring til selskap i samme konsern	5 965	20 753
Kortsiktig gjeld til selskap i samme konsern	35 688	108 886
Langsiktig gjeld til selskap i samme konsern	0	0
Langsiktig fordring som ikke er i samme konsern (Norges Eiendom AS)	2 857	2 709
Selskapet har fordringer som forfaller senere enn 1 år etter balansedato.	2 857	2 709
Selskapet har ikke gjeld som forfaller senere enn 5 år etter balansedato.	0	0

Inkludert i kortsiktige fordringer til selskap i samme konsern utgjør konserninterne kundefordringer TNOK 139.

**Note 6 Langsiktige tilvirkningskontrakter**

	2015	2014
<b>Fastpris</b>		
Bokførte kostnader pr. 31.12	296 906	633 810
Opptjent bidrag	107 406	221 616
Verdiskapning på prosjekt i arbeid	404 312	855 427
Herav fakturert	-390 873	-761 251
Netto verdi prosjekt i arbeid	13 440	94 176
<b>Totalt fastpris og regningsprosjekter</b>	0	0
Herav skyldig fra kunder (eiendel)	65 396	159 804
Herav skyldig til kunder (gjeld)	-51 956	-65 628
<b>Balansført verdi UB</b>	<b>13 440</b>	<b>94 176</b>

**Note 7 Bundne midler**

	2015	2014
I posten bankinnskudd inngår bundne skattetreksmidler med	0	0
Garanti skattetrekk inngått 4.06.2014	10 000	10 000

**Note 8 Garantiansvar**

	2015	2014
<b>Garantiansvar</b>		
Garantiavsetning IB	16 584	18 883
Resultatført endring i avsetning for garantiansvar	2 252	-2 299
<b>Sum avsetning for garantiansvar</b>	<b>18 836</b>	<b>16 584</b>

**Note 9 Pantstillelser og garantier m.v.**

<b>Gjeld som er sikret ved pant o.l.</b>	2015	2014
Kassekreditt	32 410	100 536
<b>Sum</b>	<b>32 410</b>	<b>100 536</b>

Selskapet har en kassekreditt i konsernkontoordning. Innestående/trekk på konsernkonto presenteres som mellomværende med morselskapet. Trekkrettigheter på kassekreditten er på konsernmivå NOK 150 mill. Limit pr selskap defineres av morselskapet. Selskapet er sammen med de øvrige konsernselskaper solidansvarlig for trekk på konsernkontoen.

**Balansført verdi av eiendeler pantsatt for egen gjeld og garantier avgitt av selskapets bankforbindelser**

	2015	2014
Driftsmidler	90 234	98 872
Varelager	3 908	850
Kundefordringer	106 338	122 567
<b>Sum</b>	<b>200 480</b>	<b>222 289</b>

**Note 10 Varelager**

	2015	2014
Lager av råvarer og handelsvarer	7 161	850
Kostpris	7 161	850
Ukurans	-3 254	0
<b>Bokført verdi</b>	<b>3 908</b>	<b>850</b>

**Note 11 Skatt**

<b>Årets skattekostnad fordeler seg på:</b>	<b>2015</b>	<b>2014</b>
Betalbar skatt årets resultat	0	0
Endring utsatt skatt/fordel	-6 065	20 097
Endring i utsatt skatt/skattefordel som følge av endret skattesats	-833	0
<b>Sum skattekostnad</b>	<b>-6 898</b>	<b>20 097</b>

<b>Beregning av årets skattegrunnlag:</b>	<b>2015</b>	<b>2014</b>
Resultat før skattekostnad	-20 282	75 724
Permanente forskjeller	108	150
Skattefunn 2015	-2 292	-1 440
Endring i midlertidige forskjeller	44 065	-70 916
<b>Sum skattepliktig inntekt årets resultat</b>	<b>21 598</b>	<b>3 518</b>
Anvendelse av underskudd til fremføring	-21 598	-3 518
<b>Sum skattepliktig inntekt</b>	<b>0</b>	<b>0</b>

25 %/(27%) betalbar skatt årets resultat	0	0
<b>Betalbar skatt i balansen</b>	<b>0</b>	<b>0</b>

<b>Forklaring til hvorfor årets skattekostnad ikke utgjør 27% av resultat før skatt:</b>	<b>2015</b>	<b>2014</b>
25%/(27%) skatt av resultat før skatt	-5 476	20 445
25%/(27%) av Skattefunn	-619	-389
Skatteeffekt ved endring av skattesats 27% til 25%	-833	0
25%/(27%) av permanente forskjeller	29	41
<b>Beregnet skattekostnad</b>	<b>-6 898</b>	<b>20 097</b>

	<b>2015</b>	<b>2014</b>	<b>Endring</b>
Driftsmidler	10 096	11 571	1 475
Prosjekter	98 627	134 123	35 496
Varer	-3 254	0	3 254
Fordringer	-1 278	-900	378
Finansielle instrumenter	-14 221	-18 039	-3 818
Gjeld	-18 836	-16 584	2 252
Pensjoner (midler)	387	384	-4
Andre forskjeller	-5 076	0	5 075
Pensjoner (forpliktelser)	0	-44	-44
<b>Sum</b>	<b>66 445</b>	<b>110 511</b>	<b>44 064</b>

Underskudd til fremføring	-24 834	-46 432
<b>Grunnlag for beregning utsatt skattefordel/utsatt skatt</b>	<b>41 611</b>	<b>64 079</b>
<b>Utsatt skattefordel/utsatt skatt i balansen</b>	<b>10 403</b>	<b>17 301</b>
		<b>6 898</b>

**Note 12 Lønnskostnader**

<b>Lønnskostnader</b>	<b>2015</b>	<b>2014</b>
Lønn	142 519	153 642
Arbeidsgiveravgift	21 687	24 028
Pensjonskostnader	9 318	11 992
Andre lønsrelaterte ytelser	6 676	7 164
<b>Sum</b>	<b>180 200</b>	<b>196 826</b>

Gjennomsnittlig antall årsverk:	197	213
---------------------------------	-----	-----

**Note 13 Ytelser/godtgjørelser til daglig leder, styret og revisor**

Ytelser til ledende personer:	Daglig leder	Styret
Lønn	2 469	0
Bonus	0	0
Pensjonsutgifter	88	0
Ammen godtgjørelse	10	0
<b>Revisor (beløpene er eks mva)</b>	<b>2015</b>	<b>2014</b>
Kostnadsført godtgjørelse til revisor fordeler seg slik :		
Lovpålagt revisjon (inkl teknisk bistand med årsregnskap)	260	288
Skatterådgivning (inkl. teknisk bistand med ligningspapir)	23	18
Ammen bistand *	145	178
<b>Sunn godtgjørelse til revisor</b>	<b>428</b>	<b>484</b>

\* Bistand inkluderer også honorar til revisors samarbeidende advokatfirma.

**Note 14 Pensjoner**

Selskapet har pensjonsordninger som omfatter alle ansatte, og har i 2015 totalt kostnadsført TNOK 9.318 til disse ordningene. Selskapet har en lukket ytelsesordning. Ordningen gir rett til definerte fremtidige ytelser, som i hovedsak bestemmes av antall opptjeningsår, lønnsnivå ved oppnådd pensjonsalder og størrelsen på ytelsene fra folketrygden. Forpliktelsene knyttet til den kollektive ordningen er dekket gjennom et forsikringsselskap. Selskapet har også en avtalefestet førtidspensjonsordning (AFP). Den nye AFP-ordningen, som gjelder fra og med 1. januar 2011 er å anse som en ytelsesbasert flerforetaksordning, men regnskapsføres som en innskuddsordning frem til det foreligger pålitelig og tilstrekkelig informasjon slik at konsernet kan regnskapsføre sin proporsjonale andel av pensjonskostnad, pensjonsforpliktelse og pensjonsmidler i ordningen. Selskapets forpliktelser er dermed ikke balanseført som gjeld. AFP-forpliktelsen etter den gamle ordningen var balanseført som gjeld, og er inntektsført i 2010, med unntak for den forpliktelsen som knytter seg til tidligere ansatte som nå er pensjonister i denne ordningen. Tidligere balanseførte forpliktelser etter gammel AFP-ordning er avsluttet i 2015.

Selskapets pensjonsordninger tilfredsstiller kravene i lov om obligatorisk tjenestepensjon.

Netto pensjonskostnad	2015	2014
Nåverdi av årets pensjonsopptjening	33	32
Rentekostnad av pensjonsforpliktelsen	35	44
Avkastning pensjonsmidler	-51	-60
Resultatførte planavvik/estimatendringer	0	0
Resultatført aktuært tap/gevinst	21	38
Resultatført nettoforpliktelse opphør AFP inkl aga	0	0
Resultatført andel aktuært tap/(gev) ved opphør	0	0
Administrasjonskostnader	25	24
Arbeidsgiveravgift	6	5
<b>Netto pensjonskostnad</b>	<b>69</b>	<b>83</b>
Netto pensjonsmidler	2015	2014
Opptjente pensjonsforpliktelser 31.12	-1 175	-1 205
Pensjonsmidler	-1 373	-1 358
<b>Netto pensjonsmidler</b>	<b>198</b>	<b>153</b>
Ikke resultatført estimatendringer og avvik	162	210
<b>Pensjonsmidler før arbeidsgiveravgift</b>	<b>360</b>	<b>363</b>
Arbeidsgiveravgift	27	21
<b>Netto pensjonsmidler</b>	<b>387</b>	<b>384</b>
Netto pensjonsforpliktelse		
Opptjente pensjonsforpliktelser 31.12	0	-22
<b>Netto pensjonsforpliktelse</b>	<b>0</b>	<b>-22</b>
Ikke resultatført estimatendringer og avvik	0	-19
<b>Pensjonsforpliktelse før arbeidsgiveravgift</b>	<b>0</b>	<b>-41</b>
Arbeidsgiveravgift	0	-3
<b>Netto pensjonsforpliktelse</b>	<b>0</b>	<b>-44</b>
Diskonteringsrente	3,00 %	3,00 %
Forventet lønnsregulering	3,25 %	3,25 %
Pensjonsøkning	0,10 %	0,10 %
G-regulering	3,00 %	3,00 %

De aktuariemessige forutsetningene er basert på vanlige benyttede forutsetninger innen forsikring når det gjelder demografiske faktorer.

**Note 15 Finansielle instrumenter**

Det foreligger 78 terminkontrakter pr 31.12.15. Disse er i USD, GBP, EUR og CAD. Terminkontraktene er bokført til markedsverdi som er TNOK -14.221.

**Note 16 Finansiell markedsrisiko**

Selskapets aktiviteter medfører ulike typer finansiell risiko: markedsrisiko (inkludert valutarisiko, virkelig verdi renterisiko og prisisiko), kredittisiko, likviditetsrisiko og flytende renterisiko

*Markedsrisiko***(i) Valutarisiko**

Selskapet opererer internasjonalt og er eksponert for valutarisiko i flere valutaer. Denne risikoen er særskilt relevant i forhold til USD, GBP og EUR.

Selskapet søker å redusere valutaeksponeringen ved å kjøpe og selge mest mulig i samme valuta. I tillegg bruker man terminforretninger for å redusere eksponering.

**(ii) Prisisiko**

Konsernet er utsatt for følgende prisisiko,

- Etterspørselen etter utstyr til oljeindustrien er sensitiv til endringer i oljeprisen og generell aktivitet i oljebransjen.
- Prisene på komponentene som er inkludert i konstruksjonen av utstyret er også utsatt for fremtidige prisendringer.

*Kredittisiko*

Selskapet har ingen vesentlige konsentrasjoner av kredittisiko. Selskapet har historisk lite tap på fordringer. Kundene er i hovedsak større internasjonale olje- og oljeservice selskap.

*Likviditetsrisiko*

Selskapet vurderer likviditeten som tilfredsstillende ved utgangen av 2015.

*Flytende rente- og fastrenterisiko*

Selskapet har ikke inngått fastrente avtaler

**Note 17 Salg fordelt geografisk**

	2015	2014
Norge	247 137	653 227
Sør- Korea	134 355	216 243
Canada	70 434	49 700
Andre land og områder	4 717	1 885
<b>Sum inntekter</b>	<b>456 643</b>	<b>921 055</b>

**Note 18 Annen finansinntekt / kostnad**

	2015	2014
Resultatførte valutagevinster	12 901	51 595
Annen finansinntekt	2	7
<b>Sum finansinntekter</b>	<b>12 903</b>	<b>51 602</b>
Resultatførte valutatap	4 052	65 270
<b>Sum finanskostnader</b>	<b>4 052</b>	<b>65 270</b>

**Note 19 Datterselskap, tilknyttet selskap m v**

Selskapets navn	Eierandel/ Stemmeandel	Aksje- kapital	Balansført verdi (TNOK)	Resultat 2015 (TNOK)	Egenkapital 31.12.2015
Eureka Pumps Americas Inc. (USA)	100 %	USD 2.001'	17 627	848	-2 977
Eureka Pumps Doo (Bosnia)	100 %	KM 2'	9	70	524
<b>Sum</b>			<b>17 636</b>	<b>918</b>	<b>-2 453</b>

For Eureka Pumps Americas Inc (USA) er resultatet regnet om med sluttkurs på USD 8,81.

Eureka Pumps AS har videre ytt et langsiktig lån til Eureka Pumps Americas Inc (USA) på USD 677 191 . Omregnet med en sluttkurs på USD 8,81 gir dette en bokført verdi på TNOK 5 965.

Eureka Pumps Doo (Bosnia) utfører ingeniørtjenester for Eureka Pumps AS og har 9 ansatte. Eureka Pumps Americas Inc (USA) er et salgskontor med to personer. Eureka Pumps AS har datterselskap i Canada og Brasil. Det har ikke vært drift i disse i 2015.

**Note 20 Offentlige tilskudd**

Selskapet har inntektsført kr 2,3 millioner relatert til Skattefunnordningen i 2015. Selskapet har hatt vesentlige utviklingsprosjekter som kvalifiserer til tilskudd under nevnte ordning. Ordningen tilsier imidlertid at det kan søkes tilskudd for utviklingsprosjekter opp til en total ramme på kr 15 millioner pr. år. Selskapet kan så få tilsagn om 18 % av grunnlaget. Beløpet er ført som reduksjon på kostnadene hvor det er relatert.

**Note 21 Hendelser etter balansedag**

Morselskapet var i brudd med en lånebetingelse pr. første kvartal 2016. Bruddet ble akseptert av banken før regnskapet er avlagt.