



ÅRSREGNSKAP FOR REGNSKAPSÅRET 2016 - GENERELL INFORMASJON

Journalnummer: 2017 708550

Enheten

Organisasjonsnummer: 979 479 875
Organisasjonsform: Aksjeselskap
Foretaksnavn: EUREKA PUMPS AS
Forretningsadresse: Oksenøyveien 10
1366 LYSAKER

Regnskapsår

Årsregnskapets periode: 01.01.2016 - 31.12.2016

Konsern

Morselskap i konsern: Ja
Konsernregnskap lagt ved: Nei

Regnskapsregler

Regler for små foretak benyttet: Nei
Benyttet ved utarbeidelsen av
årsregnskapet til selskapet: Regnskapslovens alminnelige regler

Årsregnskapet fastsatt av kompetent organ

Bekreftet av representant for selskapet: Tom Munkejord
Dato for fastsettelse av årsregnskapet: 29.06.2017

Grunnlag for avgivelse

År 2016: Årsregnskap er elektronisk innlevert.
År 2015: Tall er hentet fra elektronisk innlevert årsregnskap fra 2016.

Det er ikke krav til at årsregnskapet m.v. som sendes til Regnskapsregisteret er undertegnet. Kontrollen på at dette er utført ligger hos revisor/enhetens øverste organ. Sikkerheten ivaretas ved at innsender har rolle/rettighet for innsending av årsregnskapet via Altinn, og ved at det bekreftes at årsregnskapet er fastsatt av kompetent organ.

Brønnøysundregistrene, 18.07.2017

RESULTATREGNSKAP

<u>Beløp i: NOK</u>	<u>Note</u>	<u>2016</u>	<u>2015</u>
RESULTATREGNSKAP			
Inntekter			
Salgsinntekt	17	322 994 000	456 643 000
Annen driftsinntekt		3 582 000	1 192 000
Sum inntekter		326 576 000	457 834 000
Kostnader			
Endring i beholdning av varer under tilvirkning og ferdig tilvirkede varer	10		
Varekostnad		184 877 000	207 467 000
Lønnskostnad	12, 13, 1	134 437 000	180 200 000
Avskrivning på varige driftsmidler og immaterielle eiendeler	1, 2	21 235 000	20 272 000
Nedskrivning av varige driftsmidler og immaterielle eiendeler	1, 2		
Annen driftskostnad	13	61 437 000	73 382 000
Sum kostnader		401 986 000	481 321 000
Driftsresultat		-75 410 000	-23 486 000
Finansinntekter og finanskostnader			
Annen renteinntekt		524 000	559 000
Annen finansinntekt	16, 18	8 996 000	17 319 000
Sum finansinntekter		9 519 000	17 878 000
Annen rentekostnad		8 381 000	6 206 000
Annen finanskostnad	16, 18	4 857 000	8 468 000
Sum finanskostnader		13 238 000	14 674 000
Netto finans		-3 718 000	3 204 000
Ordinært resultat før skattekostnad			
Skattekostnad på ordinært resultat	11	-17 426 000	-6 898 000
Ordinært resultat etter skattekostnad		-61 702 000	-13 384 000
Årsresultat		-61 702 000	-13 384 000
Årsresultat etter minoritetsinteressene		-61 702 000	-13 384 000
Totalresultat		-61 702 000	-13 384 000

Overføringer og disponeringer		
Udekket tap	-3 855 000	
Overføringer til/fra annen egenkapital	-57 848 000	-13 384 000
Sum overføringer og disponeringer	-61 702 000	-13 384 000

Organisasjonsnr: 979 479 875
EUREKA PUMPS AS

BALANSE

<u>Beløp i: NOK</u>	<u>Note</u>	<u>2016</u>	<u>2015</u>
BALANSE - EIENDELER			
Anleggsmidler			
Immaterielle eiendeler			
Forskning og utvikling	1	20 704 000	8 582 000
Utsatt skattefordel	11	7 023 000	
Goodwill	1		
Sum immaterielle eiendeler		27 727 000	8 582 000
Varige driftsmidler			
Tomter, bygninger og annen fast eiendom	2, 9		
Maskiner og anlegg	2, 9	53 721 000	61 288 000
Driftsløsøre, inventar, verktøy, kontormaskiner og lignende	2, 9	12 721 000	28 946 000
Sum varige driftsmidler		66 442 000	90 234 000
Finansielle anleggsmidler			
Investering i datterselskap	19	17 636 000	17 636 000
Lån til foretak i samme konsern	5, 19	4 404 000	5 965 000
Andre fordringer	5, 14	3 415 000	3 244 000
Sum finansielle anleggsmidler		25 454 000	26 846 000
Sum anleggsmidler		119 623 000	125 661 000
Omløpsmidler			
Varer			
Sum varer	9, 10	4 802 000	3 908 000
Fordringer			
Kundefordringer	9	88 047 000	106 338 000
Andre fordringer	14, 9, 6,	36 803 000	72 492 000
Sum fordringer		124 850 000	178 829 000
Andre finansielle instrumenter			
Bankinnskudd, kontanter og lignende	15, 16		
Bankinnskudd, kontanter og lignende	7	218 000	131 000
Sum bankinnskudd, kontanter og lignende		218 000	131 000
Sum omløpsmidler		129 870 000	182 869 000
SUM EIENDELER		249 493 000	308 530 000

**BALANSE - EGENKAPITAL OG
GJELD**

Egenkapital

Innskutt egenkapital

Selskapskapital	4	2 416 000	2 416 000
Overkurs		41 328 000	45 183 000
Sum innskutt egenkapital		43 744 000	47 598 000

Opptjent egenkapital

Annen egenkapital			57 848 000
Sum opptjent egenkapital			57 848 000

Sum egenkapital	3	43 744 000	105 446 000
------------------------	----------	-------------------	--------------------

Gjeld

Langsiktig gjeld

Pensjonsforpliktelser	14		
Utsatt skatt	11		10 403 000
Sum avsetninger for forpliktelser			10 403 000

Annen langsiktig gjeld

Gjeld til kredittinstitusjoner	9		
Øvrig langsiktig gjeld	9, 5, 9		

Sum langsiktig gjeld		0	10 403 000
-----------------------------	--	----------	-------------------

Kortsiktig gjeld

Leverandørgjeld		38 333 000	25 222 000
Betalbar skatt	11		
Skyldige offentlige avgifter		8 978 000	25 013 000
Annen kortsiktig gjeld	8, 5, 9,	158 438 000	142 445 000
Sum kortsiktig gjeld		205 749 000	192 681 000

Sum gjeld		205 749 000	203 084 000
------------------	--	--------------------	--------------------

SUM EGENKAPITAL OG GJELD		249 493 000	308 530 000
---------------------------------	--	--------------------	--------------------



Til generalforsamlingen i Eureka Pumps AS

Uavhengig revisors beretning

Uttalelse om revisjonen av årsregnskapet

Konklusjon

Vi har revidert Eureka Pumps AS' årsregnskap som viser et underskudd på kr 61 702 317. Årsregnskapet består av balanse per 31. desember 2016, resultatregnskap og kontantstrømpoppstilling for regnskapsåret avsluttet per denne datoen og noter til årsregnskapet, herunder et sammendrag av viktige regnskapsprinsipper.

Etter vår mening er det medfølgende årsregnskapet avgitt i samsvar med lov og forskrifter og gir et rettviseende bilde av selskapets finansielle stilling per 31. desember 2016, og av dets resultater og kontantstrømmer for regnskapsåret avsluttet per denne datoen i samsvar med regnskapslovens regler og god regnskapsskikk i Norge.

Grunnlag for konklusjonen

Vi har gjennomført revisjonen i samsvar med lov, forskrift og god revisjonsskikk i Norge, herunder de internasjonale revisjonsstandardene International Standards on Auditing (ISA-ene). Våre oppgaver og plikter i henhold til disse standardene er beskrevet i Revisors oppgaver og plikter ved revisjon av årsregnskapet. Vi er uavhengige av selskapet slik det kreves i lov og forskrift, og har overholdt våre øvrige etiske forpliktelser i samsvar med disse kravene. Etter vår oppfatning er innhentet revisjonsbevis tilstrekkelig og hensiktsmessig som grunnlag for vår konklusjon.

Øvrig informasjon

Ledelsen er ansvarlig for øvrig informasjon. Øvrig informasjon består av årsberetningen, men inkluderer ikke årsregnskapet og revisjonsberetningen.

Vår uttalelse om revisjonen av årsregnskapet dekker ikke øvrig informasjon, og vi attesterer ikke den øvrige informasjonen.

I forbindelse med revisjonen av årsregnskapet er det vår oppgave å lese øvrig informasjon med det formål å vurdere hvorvidt det foreligger vesentlig inkonsistens mellom øvrig informasjon og årsregnskapet, kunnskap vi har opparbeidet oss under revisjonen, eller hvorvidt den tilsynelatende inneholder vesentlig feilinformasjon.

Dersom vi konkluderer med at den øvrige informasjonen inneholder vesentlig feilinformasjon er vi pålagt å rapportere det. Vi har ingenting å rapportere i så henseende.



Styrets og daglig leders ansvar for årsregnskapet

Styret og daglig leder (ledelsen) er ansvarlig for å utarbeide årsregnskapet i samsvar med lov og forskrifter, herunder for at det gir et rettviseende bilde i samsvar med regnskapslovens regler og god regnskapsskikk i Norge. Ledelsen er også ansvarlig for slik intern kontroll som den finner nødvendig for å kunne utarbeide et årsregnskap som ikke inneholder vesentlig feilinformasjon, verken som følge av misligheter eller feil.

Ved utarbeidelsen av årsregnskapet må ledelsen ta standpunkt til selskapets evne til fortsatt drift og opplyse om forhold av betydning for fortsatt drift. Forutsetningen om fortsatt drift skal legges til grunn for årsregnskapet så lenge det ikke er sannsynlig at virksomheten vil bli avvirket.

Revisors oppgaver og plikter ved revisjonen av årsregnskapet

Vårt mål med revisjonen er å oppnå betryggende sikkerhet for at årsregnskapet som helhet ikke inneholder vesentlig feilinformasjon, verken som følge av misligheter eller utilsiktede feil, og å avgi en revisjonsberetning som inneholder vår konklusjon. Betryggende sikkerhet er en høy grad av sikkerhet, men ingen garanti for at en revisjon utført i samsvar med lov, forskrift og god revisjonsskikk i Norge, herunder ISA-ene, alltid vil avdekke vesentlig feilinformasjon som eksisterer. Feilinformasjon kan oppstå som følge av misligheter eller utilsiktede feil. Feilinformasjon blir vurdert som vesentlig dersom den enkeltvis eller samlet med rimelighet kan forventes å påvirke økonomiske beslutninger som brukerne foretar basert på årsregnskapet.

Som del av en revisjon i samsvar med lov, forskrift og god revisjonsskikk i Norge, herunder ISA-ene, utøver vi profesjonelt skjønn og utviser profesjonell skepsis gjennom hele revisjonen. I tillegg:

- identifiserer og anslår vi risikoen for vesentlig feilinformasjon i regnskapet, enten det skyldes misligheter eller utilsiktede feil. Vi utformer og gjennomfører revisjonshandlinger for å håndtere slike risikoer, og innhenter revisjonsbevis som er tilstrekkelig og hensiktsmessig som grunnlag for vår konklusjon. Risikoen for at vesentlig feilinformasjon som følge av misligheter ikke blir avdekket, er høyere enn for feilinformasjon som skyldes utilsiktede feil, siden misligheter kan innebære samarbeid, forfalskning, bevisste utelatelser, uriktige fremstillinger eller overstyring av intern kontroll.
- opparbeider vi oss en forståelse av den interne kontroll som er relevant for revisjonen, for å utforme revisjonshandlinger som er hensiktsmessige etter omstendighetene, men ikke for å gi uttrykk for en mening om effektiviteten av selskapets interne kontroll.
- evaluerer vi om de anvendte regnskapsprinsippene er hensiktsmessige og om regnskapsestimatene og tilhørende noteopplysninger utarbeidet av ledelsen er rimelige.
- konkluderer vi på hensiktsmessigheten av ledelsens bruk av fortsatt drift-forutsetningen ved avleggelsen av regnskapet, basert på innhentede revisjonsbevis, og hvorvidt det foreligger vesentlig usikkerhet knyttet til hendelser eller forhold som kan skape tvil av betydning om selskapets evne til fortsatt drift. Dersom vi konkluderer med at det eksisterer vesentlig usikkerhet, kreves det at vi i revisjonsberetningen henleder oppmerksomheten på tilleggsopplysningene i regnskapet, eller, dersom slike tilleggsopplysninger ikke er tilstrekkelige, at vi modifierer vår konklusjon om årsregnskapet og årsberetningen. Våre konklusjoner er basert på revisjonsbevis innhentet inntil datoen for revisjonsberetningen.



Etterfølgende hendelser eller forhold kan imidlertid medføre at selskapet ikke fortsetter driften.

- evaluerer vi den samlede presentasjonen, strukturen og innholdet, inkludert tilleggsopplysningene, og hvorvidt årsregnskapet representerer de underliggende transaksjonene og hendelsene på en måte som gir et rettvisende bilde.

Vi kommuniserer med styret blant annet om det planlagte omfanget av revisjonen og til hvilken tid revisjonsarbeidet skal utføres. Vi utveksler også informasjon om forhold av betydning som vi har avdekket i løpet av revisjonen, herunder om eventuelle svakheter av betydning i den interne kontrollen.

Uttalelse om øvrige lovmessige krav

Konklusjon om årsberetningen

Basert på vår revisjon av årsregnskapet som beskrevet ovenfor, mener vi at opplysningene i årsberetningen om årsregnskapet, forutsetningen om fortsatt drift og forslaget til dekning av tap er konsistente med årsregnskapet og i samsvar med lov og forskrifter.

Konklusjon om registrering og dokumentasjon

Basert på vår revisjon av årsregnskapet som beskrevet ovenfor, og kontrollhandlinger vi har funnet nødvendig i henhold til internasjonal standard for attestasjonsoppdrag (ISAE) 3000 «Attestasjonsoppdrag som ikke er revisjon eller forenklet revisorkontroll av historisk finansiell informasjon», mener vi at ledelsen har oppfylt sin plikt til å sørge for ordentlig og oversiktlig registrering og dokumentasjon av selskapets regnskapsopplysninger i samsvar med lov og god bokføringsskikk i Norge.

Stavanger 29. juni 2017

PricewaterhouseCoopers AS

A handwritten signature in black ink, appearing to read 'Arne Birkeland'. The signature is fluid and cursive.

Arne Birkeland

Statsautorisert revisor

ÅRSBERETNING 2016 EUREKA PUMPS AS

Virksomhetens art

Eureka Pumps AS er et heleid datterselskap av Align AS.

Selskapets virksomhet omfatter utvikling, produksjon, salg, installasjon og service av alle typer pumper og pumpesystemer til den globale olje- og offshoreindustrien, det marine markedet og norsk prosessindustri.

Eureka Pumps AS har sitt hovedkontor registrert på Fornebu, med kontorer i Tananger, Sørumsand, Rygge, Kristiansund, Mongstad, Hammerfest, Busan (Sør-Korea), og datterselskap med drift i Houston (USA) og Zenica (Bosnia-Hercegovina).

Styret mener at årsberetningen gir en rettvise oversikt av selskapets eiendeler og gjeld, finansielle stilling og resultat.

Fortsatt drift

I samsvar med regnskapsloven § 3-3a bekreftes det at forutsetningene om fortsatt drift er tilstede. Til grunn for antagelsen ligger resultatprognoser for 2017, markedsposisjoner, finansielle stilling og framtidsutsikter.

Eureka Pumps AS inngår i Align konsernet. Konsernet var i brudd med en lånebetingelse ved årets slutt. Bruddet ble fraveket av banken etter balansedagen. I løpet av andre halvår 2016 forhandlet konsernet og konsernets bankforbindelse om en revidert avtale, og i april 2017 ble man enige om en avtale som varer ut 2018. Konsernet gjennomførte en emisjon på kr 50 mill. i april 2017.

Selskapets likviditet er til enhver tid sikret gjennom morselskapets trekkrammer som beløper seg til kr 150,0 mill.

Arbeidsmiljø og personal

Sykefraværet i selskapet var på totalt 2,2 % i 2016 mot 3,1 % i 2015. Av dette utgjorde langtidssykemeldte 1,0 % i 2016 mot 1,6 % i 2015.

Selskapet har normalt lav utskiftning av personell. 2016 har imidlertid vært et omstillingsår som følge av et svakt marked i oljerelatert industri og det har vært en reduksjon i antall ansatte.

Det er ikke rapportert om alvorlige arbeidsuhell eller ulykker i løpet av året.

Arbeidsmiljøet betraktes som godt, og det iverksettes løpende tiltak for forbedringer.

Likestilling/Diskriminering

Selskapet har som mål å være en arbeidsplass der det råder full likestilling mellom kvinner, menn og mellom forskjellig etnisk bakgrunn. Selskapet har i sin policy innarbeidet forhold rundt likestilling/diskriminering som tar sikte på at det ikke forekommer forskjellsbehandling grunnet kjønn/etnisk bakgrunn i saker som for eksempel lønn, avansement og rekruttering. Selskapet har tradisjonelt rekruttert fra fagmiljøer hvor menn er overrepresentert.

Arbeidstidsordninger i selskapet følger av de ulike stillinger og er uavhengig av kjønn.

Pr. 31.12.2016 har selskapet 137 ansatte, hvorav 20 kvinner. Selskapet har to kvinner i ledergruppen og to kvinner i styret.

Miljørapportering

Selskapets virksomhet er ikke regulert av konsesjoner eller pålegg. Arbeidsprosessene i selskapet medfører i liten grad fare for å forurense det ytre miljøet. Selskapet søker kontinuerlig etter produkter som kan kombinere hensynet til miljø og kvalitet på en optimal måte. Selskapet og våre samarbeidspartnere har klare krav til avfallshåndtering, og i den grad det er risiko for forurensing tilfredsstilles myndighetenes krav. Avfall blir samlet og sortert på miljøstasjoner og leveres til godkjente oppsamlingssteder i henhold til etablerte prosedyrer. Selskapet er sertifisert i henhold til miljøstandard ISO14001.

Resultat, kontantstrøm, investeringer, finansiering og likviditet

Selskapet reduserte omsetningen i 2016 med 28,7%, fra kr 457,8 mill i 2015 til kr 326,6 mill i 2016. Reduksjonen skyldes i all hovedsak nedgang i salg av nybyggprosjekter.

Driftsresultatet for 2016 var minus kr 75,4 mill sammenlignet minus kr 23,5 mill i 2015. Nedgangen skyldes hovedsakelig lavere bidrag, som følge av lavere omsetning i et utfordrende marked, og relativt sett høyere kostnader i et restrukturings år.

Netto finanskostnader i 2016 var kr 3,7 mill sammenlignet med netto finansinntekter på kr 3,2 mill i 2015. Endringen er i all hovedsak knyttet til valutaeffekter.

Årsresultatet i 2016 var kr -61,7 mill sammenlignet med kr -13,4 mill i 2015.

Netto kontantstrøm fra operasjonelle aktiviteter i selskapet var på kr - 37,9 mill i 2016, mot kr 86,0 mill i 2015, og er hovedsakelig et resultat av negativt resultat før skatt. Selskapet har gjennom året fortsatt å jobbe intensivt med å optimalisere arbeidskapital generelt og reduksjon av kapitalbinding i prosjekter spesielt. Dette arbeidet vil fortsette i 2017.

De samlede investeringene i selskapet i 2016 var kr 10,0 mill. Investeringene er i hovedsak knyttet FOU (5,6 mill.) og varige driftsmidler.

Selskapets likviditet er til enhver tid sikret gjennom morselskapets trekkrammer som beløper seg til kr 150,0 mill.

Pr. 31.12.2016 utgjorde selskapets kortsiktig gjeld 100 % av samlet gjeld i selskapet, sammenlignet med 95,0 % pr. 31.12.2015.

Totalkapitalen var ved utgangen av året kr 253,2 mill, sammenlignet med kr 308,5 mill året før. Egenkapitalandelen pr. 31.12.2016 var 17,3 % sammenlignet med 34,2 % pr. 31.12.2015.

Forskning og utvikling

Utviklingsaktivitet i 2016 var blant annet knyttet til design og produksjon av ny prosesspumpe (1X11). Denne pumpe typen er viktig for Eureka i fremtidige tilbud mot prosess markedet. I tillegg er det arbeidet med vekt og ytelse på eksisterende pumper for å øke konkurranse kraften i eksisterende markeder.

Finansiell markedsrisiko

Selskapets aktiviteter medfører ulike typer finansiell risiko; markedsrisiko (inkludert valutarisiko, virkelig verdi renterisiko og prisrisiko), kredittrisiko, likviditetsrisiko og flytende renterisiko.

Markedsrisiko

Valutarisiko

Selskapet opererer internasjonalt og er eksponert for risiko i flere valutaer. Denne risikoen er særskilt relevant i forhold til USD, CAD, EUR og GBP.

Selskapet søker å redusere valutaeksponeringen ved å kjøpe og selge mest mulig i samme valuta. I tillegg bruker man terminforretninger for å redusere eksponeringen.

Prisrisiko

Konsernet er utsatt for følgende prisrisiko,

- Eterspørsel etter utstyr til oljeindustrien er sensitiv til endringer i oljeprisen og generell aktivitet i oljebransjen
- Prisene på komponentene som er inkludert i sammenstilling av leverte løsninger

Kredittrisiko

Selskapet har ingen vesentlige konsentrasjoner av kredittrisiko. Selskapet har historisk lite tap på fordringer. Kundene er i hovedsak større internasjonale olje- og oljeservice selskap inkludert verft.

Likviditetsrisiko

Selskapet vurderer likviditeten som tilfredsstillende ved utgangen av 2016.

Flytende rente- og fastrenterisiko

Selskapet har ikke inngått fastrente avtaler.

Fremtidig utvikling

Markedsutsiktene er etter en positiv periode frem til ultimo 2014, blitt mer utfordrende gjennom hele 2015 og 2016. Selskapet har tatt initiativ for å håndtere den forverrede markedssituasjonen, men er samtidig forberedt på å dra fordel av en forventet bedring av markedssituasjonen på mellomlang sikt.

Eureka Pumps AS har som ambisjon å styrke sin markedsposisjon gjennom en kontinuerlig og langsiktig videreutvikling av produktportefølje og teknologibase, samt videreutvikling av totalleverandør konseptet innenfor definerte områder.

Det presiseres at det normalt er usikkerhet knyttet til vurderinger av fremtidige forhold.

Hendelser etter balansedagen

Det er i mars gjennomført en emisjon på 50 millioner kroner i morselskapet og Eureka Pumps AS. Som et resultat av dette har man reforhandlet en avtale med konsernets bankforbindelse som går ut 2018.


Arsresultat og disponeringer

Styret foreslår følgende disponering av årsresultatet i Eureka Pumps AS (tall i hele tusen):

Overført fra overkursfond	3 855
Overført fra annen egenkapital	57 848
Totalt disponert	61 702


Selskapets egenkapital pr. 31.12.2016 var kr 43,7 mill.


Fornebu, 29. juni 2017



Tom Munkejord
Styrets leder


Kyrre Grinde-Andersen
Styremedlem


Tor Hellestøl
Styremedlem


Margarete Pallesen
Styremedlem
Ansatt representant


Kine Lien
Styremedlem
Ansatt representant


Jan Ove Takvam
Styremedlem
Ansatt representant


Rolf Thorkildsen
Daglig leder

Resultatregnskap

Eureka Pumps AS

(Alle tall i 1000)

Driftsinntekter og driftskostnader	Note	2016	2015
Salgsinntekt	17	322 994	456 643
Annen driftsinntekt		3 582	1 192
Sum driftsinntekter		<u>326 576</u>	<u>457 834</u>
Varekostnad		184 877	207 467
Lønnskostnad	12, 13, 14	134 437	180 200
Avskrivning av driftsmidler og immaterielle eiendeler	1, 2	21 235	20 272
Annen driftskostnad	13	61 437	73 382
Sum driftskostnader		<u>401 986</u>	<u>481 321</u>
Driftsresultat		<u>-75 410</u>	<u>-23 486</u>
Finansinntekter og finanskostnader			
Annen renteinntekt		524	559
Annen finansinntekt	16, 18	8 996	17 319
Annen rentekostnad		8 381	6 206
Annen finanskostnad	16, 18	4 857	8 468
Resultat av finansposter		<u>-3 718</u>	<u>3 204</u>
Ordinært resultat før skattekostnad		-79 128	-20 282
Skattekostnad på ordinært resultat	11	-17 426	-6 898
Årsresultat		<u>-61 702</u>	<u>-13 384</u>
Overføringer			
Overført fra annen egenkapital		-57 848	-13 384
Overført fra overkursfond		-3 855	0
Sum overføringer		<u>-61 702</u>	<u>-13 384</u>

Balanse

Eureka Pumps AS

(Alle tall i 1000)

Eiendeler	Note	2016	2015
Anleggsmidler			
Immaterielle eiendeler			
Utviklingskostnader	1	20 704	8 582
Utsatt skattefordel	11	7 023	0
Sum immaterielle eiendeler		<u>27 727</u>	<u>8 582</u>
Varige driftsmidler			
Maskiner og anlegg	2, 9	53 721	61 288
Driftsløsøre, inventar o.a. utstyr	2, 9	12 721	28 946
Sum varige driftsmidler		<u>66 442</u>	<u>90 234</u>
Finansielle driftsmidler			
Aksjer i datterselskap	19	17 636	17 636
Lån til foretak i samme konsern	5, 19	4 404	5 965
Lån til andre foretak	5	3 013	2 857
Pensjonsmidler	14	401	387
Sum finansielle anleggsmidler		<u>25 454</u>	<u>26 846</u>
Sum anleggsmidler		<u>119 623</u>	<u>125 661</u>
Omløpsmidler			
Lager av varer og annen beholdning	9, 10	4 802	3 908
Fordringer			
Kundefordringer	9	88 047	106 338
Prosjekter i arbeid	6	17 934	65 396
Andre kortsiktige fordringer	20	18 869	7 096
Sum fordringer		<u>124 850</u>	<u>178 829</u>
Investeringer			
Bankinnskudd, kontanter o.l.	7	218	131
Sum omløpsmidler		<u>129 870</u>	<u>182 869</u>
Sum eiendeler		<u>249 493</u>	<u>308 530</u>

Balanse

Eureka Pumps AS


(Alle tall i 1000)


Egenkapital og gjeld	Note	2016	2015
Innskutt egenkapital			
Aksjekapital	4	2 416	2 416
Overkurs		41 328	45 183
Sum innskutt egenkapital		<u>43 744</u>	<u>47 598</u>
Annen egenkapital		0	57 848
Sum opptjent egenkapital		<u>0</u>	<u>57 848</u>
Sum egenkapital	3	<u>43 744</u>	<u>105 446</u>
Gjeld			
Avsetning for forpliktelser			
Utsatt skatt	11	0	10 403
Sum avsetning for forpliktelser		<u>0</u>	<u>10 403</u>
Annen langsiktig gjeld			
Kortsiktig gjeld			
Leverandørgjeld		38 333	25 222
Konsesjonsgjeld	5, 9	82 260	35 688
Skyldig offentlige avgifter		8 978	25 013
Garantiavsetninger	8	16 655	18 836
Prosjekter i arbeid	6	36 345	51 956
Annen kortsiktig gjeld	15, 16	23 178	35 965
Sum kortsiktig gjeld		<u>205 749</u>	<u>192 681</u>
Sum gjeld		<u>205 749</u>	<u>203 084</u>
Sum egenkapital og gjeld		<u>249 493</u>	<u>308 530</u>

Fornebu, 29.06.2017


Styret i Eureka Pumps AS


Tom Munkejord
Styreleder



Tor Helgestøl
Styremedlem


Kyre Grinde-Andersen
Styremedlem


Kine Strifeldt Lien
Styremedlem/Ansatt repr.


Jan Ove Takvam
Styremedlem/Ansatt repr.


Margareth Pallesen
Styremedlem/Ansatt repr.


Rolf Thorkildsen
Daglig leder

Eureka Pumps AS

KONTANTSTRØMOPPSTILLING	2016	2015
<u>Kontantstrømmer fra operasjonelle aktiviteter</u>		
Resultat før skattekostnad	-79 128	-20 282
Periodens betalte skatt	0	0
Gevinst ved salg av anleggsmidler	0	-55
Tap ved salg av anleggsmidler	0	75
Av- og nedskrivning av anl. midler	21 235	20 272
Endring i varelager og VIA	46 568	77 678
Endring i kundefordringer og andre fordringer	6 517	18 964
Endring i vareleverandørgjeld og annen kortsiktig gjeld	324	-23 969
Endring i andre tidsavgrensingsposter	-33 423	13 328
Netto kontantstrøm fra operasjonelle aktiviteter	-37 906	86 011
<u>Kontantstrøm fra investeringsaktiviteter</u>		
Innbetalinger ved salg av varige driftsmidler	0	140
Utbetalinger ved kjøp av varige driftsmidler	-9 985	-9 847
Endring på lånefordring konsern (korts./langs.)	1 562	-2 842
Endring i konsernmellomværende		-73 198
Endring på lånefordring	-156	-148
Netto kontantstrøm fra investeringsaktiviteter	-8 580	-85 895
<u>Kontantstrømmer fra finansieringsaktiviteter</u>		
Endring i konsernmellomværende	46 573	0
Netto kontantstrømmer fra finansieringsaktiviteter	46 573	0
Netto kontantstrøm for perioden	87	116
Kontanter, bankinnskudd og postgiro ved periodens begynnelse	131	15
Kontanter , bankinnskudd og postgiro ved periodens slutt	218	131
Bankinnskudd m.v	218	131

Regnskapsprinsipper

Årsregnskapet er satt opp i samsvar med regnskapslovens bestemmelser og god regnskapsskikk.

Alle tall presenteres i hele tusen.

Bruk av estimater

Utarbeidelsen av regnskapsinformasjon krever at selskapets ledelse benytter estimater og forutsetninger som påvirker verdien av eiendeler, gjeld og noteopplysninger. Slike estimater og forutsetninger kan ha vesentlig betydning for rapporterte inntekter og kostnader for en bestemt periode. De faktiske beløpene kan avvike fra estimatene.

Betingede tap som er sannsynlige og kvantifiserbare, kostnadsføres løpende.

Hovedregel for vurdering og klassifisering av eiendeler og gjeld

Omløpsmidler og kortsiktig gjeld omfatter poster som forfaller til betaling innen ett år etter anskaffelsestidspunktet, samt poster som knytter seg til varekretsløpet. Øvrige poster er klassifisert som anleggsmiddel/langsiktig gjeld.

Omløpsmidler vurderes til laveste av anskaffelseskost og virkelig verdi. Kortsiktig gjeld balanseføres til nominelt beløp på opptakstidspunktet.

Anleggsmidler vurderes til anskaffelseskost, men nedskrives til virkelig verdi ved verdifall som ikke forventes å være forbigående. Langsiktig gjeld balanseføres til nominelt beløp på etableringstidspunktet.

Immaterielle eiendeler

Utvikling

Utviklingskostnader på prosjekter (relatert til design og testing av nye eller forbedrede produkter) klassifiseres som immaterielle eiendeler når følgende kriterier er oppfylt:

- det er teknisk mulig å ferdigstille eiendelen slik at den i fremtiden kan benyttes eller være til salgs;
- ledelsens hensikt er å ferdigstille eiendelen og bruke eller selge den;
- det er mulig å bruke eller selge eiendelen;
- det kan påvises hvordan eiendelen vil generere fremtidige inntekter
- teknologiske og finansielle ressurser er tilgjengelig for å ferdigstille eiendelen
- kostnadene kan måles pålitelig

Andre utviklingskostnader resultatføres når de påløper. Utviklingskostnader som tidligere er kostnadsført blir ikke balanseført i senere perioder. Balanseførte utviklingskostnader avskrives lineært fra tidspunktet for kommersialisering over den periode det er forventet å gi økonomiske fordeler.

Varige driftsmidler

Varige driftsmidler balanseføres og avskrives over driftsmidlets forventede levetid. Direkte vedlikehold av driftsmidler kostnadsføres løpende under driftskostnader, mens påkostninger eller forbedringer tillegges driftsmidlets kostpris og avskrives i takt med driftsmidlet.

Fordringer

Fordringer er oppført i balansen til pålydende etter fradrag for avsetning til forventet tap. Avsetning til tap gjøres på grunnlag av individuelle vurderinger av de enkelte fordringene.

Inntekter

Varesalg inntektsføres ved levering. Tjenester inntektsføres etter hvert som de leveres.

Prosjekter i arbeid

Kostnader vedrørende anleggskontrakter regnskapsføres når de påløper.

Dersom utfallet av en anleggskontrakt ikke kan måles pålitelig, settes kontraktsinntekten lik kontraktskostnaden i den utstrekning kostnadene kan gjenvinnes. Dersom kontraktsfortjenesten på en anleggskontrakt kan estimeres pålitelig, regnskapsføres inntektene og kostnadene over kontraktsperioden. Dersom det er sannsynlig at kostnader vedrørende en anleggskontrakt vil overskride inntekten på kontrakten, regnskapsføres det forventede tapet umiddelbart.

Selskapet anvender løpende avregningsmetode for å beregne inntekter for en gitt periode. Fullføringsgraden estimeres ved skjønnsmessige vurderinger av i hvilken grad del-leveranser av identifiserte milepæler i henhold til kontrakten er fullført på tidspunkt for regnskapsavleggelse. Fullføringsgraden beregnes som en andel av fullførte milepæler og underkomponenter i forhold til total kontrakten.

Påløpte kostnader og inntekter vedrørende samtlige anleggskontrakter under utførelse, der påløpne kostnader og resultatført fortjeneste (fratrasket resultatført tap) overstiger a-konto fakturert beløp balanseføres som en eiendel. Fakturerte beløp som ikke er betalt eller er tilbakeholdt av kunde inkluderes i "kundefordringer og andre fordringer". For anleggskontrakter under utførelse der a-konto fakturert beløp overstiger påløpte kostnader og resultatført fortjeneste (fratrasket tap) vises dette som mottatt forskuddsbetaling fra kunde under posten "leverandørgjeld og annen kortsiktig gjeld".

Kontanter og bankinnskudd

Kontanter og bankinnskudd omfatter kontanter, bankinnskudd og andre betalingsmidler med opprinnelig forfallsdato på tre måneder eller mindre fra anskaffelse.

Garantier

Selskapet avsetter for garantier i prosjekter basert på beste estimat ved fullførte kontrakter.

Valuta

Kontanter og bankinnskudd, omløpsmidler og kortsiktig gjeld i fremmed valuta omregnes til kurser på balansedagen. Realiserte og urealiserte kursgevinst og -tap på eiendeler og gjeld i annen valuta enn NOK resultatføres. Inngåtte valutaterminkontrakter måles til virkelig verdi, og urealiserte valutagevinst- og tap resultatføres. Realiserte og urealiserte valutagevinst/tap som knytter seg direkte til varekretsløpet blir presentert sammen med inntekt/kostnad på tilhørende prosjekt.

Skatter

Utsatt skatt / utsatt skattefordel beregnes på grunnlag av midlertidige forskjeller mellom regnskapsmessige og skattemessige balanseverdier, og underskudd til fremføring ved utgangen av regnskapsåret. Skattereduserende midlertidige forskjeller og underskudd til fremføring utlignes mot skatteøkende midlertidige forskjeller som reverseres i samme tidsrom. Skattekostnad består av betalbar skatt (skatt på årets skattepliktige inntekt), og endring i netto utsatt skatt.

Pensjoner

Selskapet har en lukket pensjonsordning for sine ansatte. Pensjonsordningen er finansiert gjennom innbetalinger til forsikringsselskap, fastsatt basert på periodiske aktuarberegninger. En ytelsesplan er en pensjonsordning som definerer en pensjonsutbetaling som en ansatt vil motta ved pensjonering. Pensjonsutbetalingen er normalt avhengig av en eller flere faktorer slik som alder, antall år i selskapet og lønn.

Den balanseførte forpliktelsen knyttet til ytelsesplaner er nåverdien av de definerte ytelsene på balansedatoen minus virkelig verdi av pensjonsmidlene, justert for ikke resultatførte estimatavvik og ikke resultatførte kostnader knyttet til tidligere perioders pensjonsopptjening. Pensjonsforpliktelsen beregnes årlig av en uavhengig aktuar ved bruk av en lineær opptjeningsmetode. Nåverdien av de definerte ytelsene bestemmes ved å diskontere estimerte fremtidige utbetalinger med renten på en obligasjon utstedt av et selskap med høy kreditverdighet i den samme valuta som ytelsene vil bli betalt og med en løpetid som er tilnærmet den samme som løpetiden for den relaterte pensjonsforpliktelsen.

Estimatavvik som skyldes ny informasjon eller endringer i de aktuarmessige forutsetningene utover det høyeste av 10% av verdien av pensjonsmidlene eller 10% av pensjonsforpliktelsene, blir ført i resultatregnskapet over en periode som tilsvarer arbeidstakernes forventede gjennomsnittlige resterende ansettelsesperiode.

Endringer i pensjonsplanens ytelser kostnadsføres eller inntektsføres løpende i resultatregnskapet, med mindre rettighetene etter den nye pensjonsplanen er betinget av at arbeidstakeren blir værende i tjeneste i en spesifisert tidsperiode (opptjeningsperioden). I dette tilfellet amortiseres kostnaden knyttet til endret ytelse lineært over opptjeningsperioden.

Selskapet har etablert avtalefestet pensjon (OTP) med de ansatte som ikke er underlagt ordningen om ytelsespensjon. Utgiften blir kostnadsført i henhold til underliggende kontrakter.

Konsernkonto

Selskapet deltar i en konsernkontoordning med de andre selskapene i Align AS. Selskapet er sammen med de andre konsernselskapene som deltar i ordningen, solidarisk ansvarlig for trekk på konsernkassekreditten. Konsernkontoen er i regnskapet klassifisert som konsernfordring eller gjeld avhengig av økonomisk status.

Investeringer i datterselskap

Investeringer i datterselskap er regnskapsført etter kostmetoden.

Varelager

Varer er vurdert til det laveste av gjennomsnittlig anskaffelseskost og netto salgsverdi.

Kontantstrømoppstilling

Kontantstrømoppstillingen utarbeides etter den indirekte metoden. Kontanter og kontantekvivalenter omfatter kontanter, bankinnskudd and andre kortsiktige, likvide plasseringer som umiddelbart og med uvesentlig kursrisiko kan konverteres til kjente kontantbeløp og med gjenværende løpetid mindre enn tre måneder fra anskaffelsesdato.

Offentlige tilskudd

Offentlige tilskudd føres til fradrag i den kostnad som tilskuddet er ment å dekke.

Note 1 Immaterielle eiendeler

Type anleggsmiddel	Utviklings kostnader	Lisenser / IT Programvare	Totalt
Anskaffelseskost 01.01.16	10 929	5 524	16 453
Reklassifisering	0	10 372	10 372
Tilgang	5 609	403	6 012
Avgang	0	0	0
Reduksjon SkatteFUNN	-419	0	-419
Anskaffelseskost 31.12.16	16 119	16 298	32 417
Akkumulerte avskrivninger 01.01.16	2 371	3 652	6 023
Årets av- og nedskrivninger	2 497	3 192	5 690
Akkumulerte avskrivninger 31.12.16	4 869	6 844	11 713
Balansført verdi pr. 31.12.16	11 250	9 454	20 704
Avskrivningssatser	0 - 30 %	0 - 30 %	

Immaterielle eiendeler knytter seg til blant annet Surv68 ballast pumpe og eksoskjøler fra tidligere år.
Aktiverte utviklingskostnader i 2016 knytter seg til reklassifisering av lisenser, IT Programvare og CRM.

Note 2 Anleggsmidler

Type anleggsmiddel	Maskiner og anlegg	Driftsløse og lignende	Totalt
Anskaffelseskost 01.01.16	107 674	44 163	151 837
Reklassifisering	0	-10 372	-10 372
Tilgang	2 804	1 171	3 975
Avgang	0	0	0
Anskaffelseskost 31.12.16	110 478	34 963	145 441
Akkumulerte avskrivninger 01.01.16	46 388	17 062	63 451
Årets av- og nedskrivninger	10 367	5 179	15 546
Reverserte avskrivninger solgte driftsmidler	0	0	0
Akkumulerte avskrivninger 31.12.16	56 755	22 241	78 996
Balansført verdi pr. 31.12.16	53 721	12 721	66 442
Avskrivningssatser	15-33 %	20-33 %	0 %

Note 3 Egenkapital

	Aksjekapital	Overkurs	Annen egenkapital	Sum
Egenkapital 01.01.2016	2 416	45 183	57 848	105 447
Årets resultat	0	-3 955	-57 848	-61 803
Egenkapital pr. 31.12.16	2 416	41 228	0	43 644

Note 4 Antall aksjer, aksjeeiere m.m.

Aksjekapital	Antall	Pålydende	Bokført
Aksjer	2 195 981	1,1	2 416
Sum			2 416

Morselskapet Align AS eier alle aksjene. Morselskapet har forretningskontor på Fornebu.
Konsernregnskapet, der Eureka Pumps AS inngår, kan utleveres på konsernets adresse.

Note 5 Fordringer og gjeld

	2016	2015
Kortsiktige fordringer til selskap i samme konsern	744	139
Langsiktig fordring til selskap i samme konsern	4 404	5 965
Kortsiktig gjeld til selskap i samme konsern	82 260	35 688
Langsiktig gjeld til selskap i samme konsern	0	0
Langsiktig fordring som ikke er i samme konsern (Norges Eiendom AS)	3 013	2 857
Selskapet har fordringer som forfaller senere enn 1 år etter balansedato.	3 013	2 857
Selskapet har ikke gjeld som forfaller senere enn 5 år etter balansedato.	0	0

Konserninterne kundefordringer er presentert under kundefordringer i regnskapet og utgjør totalt TNOK 744.

Note 6 Langsiktige tilvirkningskontrakter

	2016	2015
Fastpris		
Bokførte kostnader pr. 31.12	248 540	296 906
Oppljent bidrag	37 974	107 406
Verdiskapning på prosjekt i arbeid	286 514	404 312
Herav fakturert	-304 925	-390 873
Netto verdi prosjekt i arbeid	-18 411	13 440
Totalt fastpris og regningsprosjekter	0	0
Herav skyldig fra kunder (eiendel)	17 934	65 396
Herav skyldig til kunder (gjeld)	-36 345	-51 956
Balansført verdi UB	-18 411	13 440

Note 7 Bundne midler

	2016	2015
I posten bankinnskudd inngår bundne skattetreksmidler med	0	0
Garanti skattetrekk	6 000	10 000

Selskapet har i 2016 inngått en ny garanti knyttet til skattetrekk med CBL Insurance Europe Limited.

Note 8 Garantiansvar

	2016	2015
Garantiansvar		
Garantiavsetning IB	18 836	16 584
Resultatført endring i avsetning for garantiansvar	-2 181	2 252
Sum avsetning for garantiansvar	16 655	18 836

Note 9 Pantstillelser og garantier m.v.

	2016	2015
Gjeld som er sikret ved pant o.l.		
Kassekreditt	78 879	32 410
Sum	78 879	32 410

Selskapet har en kassekreditt i konsernkontoordning. Innestående/trekk på konsernkonto presenteres som mellomværende med morselskapet. Trekkrettigheter på kassekreditten er på konsernivå NOK 150 mill. Limit pr selskap defineres av morselskapet. Selskapet er sammen med de øvrige konsernselskaper solidarisk ansvarlig for trekk på konsernkontoen.

Konsernet var i brudd med lånebetingelsen ved utgangen av året. I løpet av andre halvår i 2016 forhandlet konsernet og konsernets bankforbindelse om en revidert avtale, og i april ble man enige om en avtale som varer ut 2018.

Balansført verdi av eiendeler pantsatt for egen gjeld og garantier avgitt av selskapets bankforbindelser

	2016	2015
Driftsmidler	66 442	90 234
Varelager	4 802	3 908
Kundefordringer	88 047	106 338
Sum	159 291	200 480

Note 10 Varelager

	2016	2015
Lager av råvarer og handelsvarer	9 599	7 161
Kostpris	9 599	7 161
Ukurans	-4 797	-3 254
Bokført verdi	4 802	3 908

Note 11 Skatt

Årets skattekostnad fordeler seg på:	2016	2015
Betalbar skatt årets resultat	0	0
Endring utsatt skatt/fordel	-17 718	-6 065
Endring i utsatt skatt/skattefordel som følge av endret skattesats	292	-833
Sum skattekostnad	-17 426	-6 898

Beregning av årets skattegrunnlag:	2016	2015
Resultat før skattekostnad	-79 128	-20 282
Permanente forskjeller	91	108
SkatteFUNN	0	-2 292
Endring i midlertidige forskjeller	77 340	44 065
Sum skattepliktig inntekt årets resultat	-1 697	21 598
Endring framføring til underskudd	1 697	-21 598
Sum skattepliktig inntekt	0	0

25 %/(27%) betalbar skatt årets resultat	0	0
Betalbar skatt i balansen	0	0

Forklaring til hvorfor årets skattekostnad ikke utgjør 25% av resultat før skatt:	2016	2015
25%/(27%) skatt av resultat før skatt	-19 782	-5 476
25%/(27%) av SkatteFUNN	0	-619
Skatteeffekt ved endring av skattesats 25% til 24%	292	-833
25%/(27%) av permanente forskjeller	-82	29
Ikke balanseført utsatt skatt tidligere år	2 145	0
Beregnet skattekostnad	-17 426	-6 898

	2016	2015	Endring
Driftsmidler	10 942	10 096	-846
Prosjekter	11 964	98 627	86 663
Varer	-4 797	-3 254	1 543
Fordringer	-1 107	-1 278	-171
Finansielle instrumenter	6 314	-14 221	-20 535
Gjeld	-16 655	-18 836	-2 181
Pensjoner (midler)	401	387	-14
Andre forskjeller	-9 375	-5 076	4 299
Pensjoner (forpliktelser)	0	0	0
	-2 313	66 445	68 758
Underskudd til fremføring	-26 950	-24 834	-1 696
Grunnlag for beregning utsatt skattefordel/utsatt skatt	-29 263	41 612	64 079
Utsatt skattefordel/utsatt skatt i balansen	-7 023	10 403	-17 325

Note 12 Lønnskostnader

Lønnskostnader	2016	2015
Lønn	107 370	142 519
Arbeidsgiveravgift	15 701	21 687
Pensjonskostnader	6 938	9 318
Andre lønnsrelaterte ytelser	4 429	6 676
Sum	134 437	180 200

Gjennomsnittlig antall årsverk:	143	187
---------------------------------	-----	-----

Note 13 Ytelser/godtgjørelser til daglig leder, styret og revisor

Ytelser til ledende personer:	Daglig leder	Styret
Lønn	2 395	0
Bonus	0	0
Pensjonsutgifter	5	0
Annen godtgjørelse	11	0

Revisor (beløpene er eks mva)	2016	2015
Kostnadsført godtgjørelse til revisor fordeler seg slik :		
Lovpålagt revisjon (inkl teknisk bistand med årsregnskap)	283	260
Skatterådgivning (inkl. teknisk bistand med ligningspapir)	89	23
Annen bistand *	153	145
Sum godtgjørelse til revisor	525	428

* Bistand inkluderer også honorar til revisors samarbeidende advokatfirma.

Note 14 Pensjoner

Tidligere balanseførte forpliktelser etter gammel AFP-ordning er avsluttet i 2015. Alle selskapets ansatte har ny innskuddspensjon.

Selskapets pensjonsordninger tilfredsstiller kravene i lov om obligatorisk tjenstepensjon.

Netto pensjonskostnad	2016	2015
Nåverdi av årets pensjonsopptjening	0	33
Rentekostnad av pensjonsforpliktelsen	0	35
Avkastning pensjonsmidler	0	-51
Resultatførte planavvik/estimatendringer	0	0
Resultatført aktuarielt tap/gevinst	0	21
Resultatført nettoforpliktelse opphør AFP inkl aga	0	0
Resultatført andel aktuarielt tap/(gev) ved opphør	0	0
Administrasjonskostnader	0	25
Arbeidsgiveravgift	0	6
Netto pensjonskostnad	0	69

Netto pensjonsmidler	2016	2015
Oppgjente pensjonsforpliktelser 31.12	0	-1 175
Pensjonsmidler	0	-1 373
Netto pensjonsmidler	0	198
Ikke resultatført estimatendringer og avvik	0	162
Pensjonsmidler før arbeidsgiveravgift	0	360
Arbeidsgiveravgift	0	27
Netto pensjonsmidler	0	387

Netto pensjonsforpliktelse	2016	2015
Oppgjente pensjonsforpliktelser 31.12	0	0
Netto pensjonsforpliktelse	0	0
Ikke resultatført estimatendringer og avvik	0	0
Pensjonsforpliktelse før arbeidsgiveravgift	0	0
Arbeidsgiveravgift	0	0
Netto pensjonsforpliktelse	0	0

Diskonteringsrente	0,00 %	3,00 %
Forventet lønnsregulering	0,00 %	3,25 %
Pensjonsøkning	0,00 %	0,10 %
G-regulering	0,00 %	3,00 %

De aktuariemessige forutsetningene er basert på vanlige benyttede forutsetninger innen forsikring når det gjelder demografiske faktorer.

Note 15 Finansielle instrumenter

Det foreligger 70 terminkontrakter pr 31.12.16. Disse er i USD, GBP, EUR og CAD. Terminkontraktene er bokført til markedsverdi som er NOK 6 313 757

Note 16 Finansiell markedsrisiko

Selskapets aktiviteter medfører ulike typer finansiell risiko: markedsrisiko (inkludert valutarisiko, virkelig verdi renterisiko og prisisiko), kredittisiko, likviditetsrisiko og flytende renterisiko

*Markedsrisiko***(i) Valutarisiko**

Selskapet opererer internasjonalt og er eksponert for valutarisiko i flere valuter. Denne risikoen er særskilt relevant i forhold til USD, GBP og EUR.

Selskapet søker å redusere valutaeksponeringen ved å kjøpe og selge mest mulig i samme valuta. I tillegg bruker man terminforretninger for å redusere eksponering.

(ii) Prisisiko

Konsernet er utsatt for følgende prisisiko,

- Efterspørselen etter utstyr til oljeindustrien er sensitiv til endringer i oljeprisen og generell aktivitet i oljebransjen.
- Prisene på komponentene som er inkludert i konstruksjonen av utstyret er også utsatt for fremtidige prisendringer.

Kredittisiko

Selskapet har ingen vesentlige konsentrasjoner av kredittisiko. Selskapet har historisk lite tap på fordringer. Kundene er i hovedsak større internasjonale olje- og oljeservice selskap.

Likviditetsrisiko

Selskapet vurderer likviditeten som tilfredsstillende ved utgangen av 2016.

Flytende rente- og fastrenterisiko

Selskapet har ikke inngått fastrente avtaler

Note 17 Salg fordelt geografisk

	2016	2015
Norge	107 476	247 137
Sør- Korea	59 786	134 355
Canada	59 500	70 434
Singapore	44 971	0
USA	31 500	0
Andre land og områder	19 761	4 717
Sum inntekter	322 994	456 643

Note 18 Annen finansinntekt / kostnad

	2016	2015
Resultatførte valutagevinster	8 990	17 317
Annen finansinntekt	6	2
Sum finansinntekter	8 996	17 319
Resultatførte valutatap	4 857	8 468
Sum finanskostnader	4 857	8 468
Resultatført valutagevinst og tap inkl. i varekretsløpet		
Salgsinntekt	-8 200	22 174
Varekjøp	1 555	-2 047
Sum resultatførte valutagevinster/tap	-6 645	20 127

Note 19 Datterselskap, tilknyttet selskap m.v

Selskapets navn	Eierandel/ Stemmeandel	Aksje- kapital	Balanseført verdi (TNOK)	Resultat 2016 (TNOK)	Egenkapital 31.12.2016
Eureka Pumps Americas Inc. (USA)	100 %	USD 2.001'	17 627	165	-3 078
Eureka Pumps Doo (Bosnia)	100 %	KM 2'	9	44	539
Sum			17 636	210	-2 539

For Eureka Pumps Americas Inc (USA) er resultatet regnet om med sluttkurs på USD 8,62.

Eureka Pumps AS har videre ytt et langsiktig lån til Eureka Pumps Americas Inc (USA) på USD 510 884 .
Omrignet med en sluttkurs på USD 8,62 gir dette en bokført verdi på TNOK 4 403.

Eureka Pumps Doo (Bosnia) utfører ingeniørtjenester for Eureka Pumps AS og har 9 ansatte.
Eureka Pumps Americas Inc (USA) er et salgskontor med to personer.
Eureka Pumps AS har datterselskap i Canada og Brasil. Det har ikke vært drift i disse i 2016.

Note 20 Offentlige tilskudd

Selskapet har inntektsført TNOK 419 relatert til Skattefunnordningen i 2016. Selskapet har hatt vesentlige utviklingsprosjekter som kvalifiserer til tilskudd under nevnte ordning. Ordningen tilsier imidlertid at det kan søkes tilskudd for utviklingsprosjekter opp til en total ramme på MNOK 15 pr. år. Selskapet kan så få tilsagn om 18 % av grunnlaget. Beløpet er ført som reduksjon mot forskning- og utvikling hvor kostnadene er aktivert.