



ÅRSREGNSKAP FOR REGNSKAPSÅRET 2017 - GENERELL INFORMASJON

Journalnummer: 2018 712680

Enheten

Organisasjonsnummer: 979 479 875
Organisasjonsform: Aksjeselskap
Foretaksnavn: EUREKA PUMPS AS
Forretningsadresse: Oksenøyveien 10
1366 LYSAKER

Regnskapsår

Årsregnskapets periode: 01.01.2017 - 31.12.2017

Konsern

Morselskap i konsern: Ja
Konsernregnskap lagt ved: Nei

Regnskapsregler

Regler for små foretak benyttet: Nei
Benyttet ved utarbeidelsen av
årsregnskapet til selskapet: Regnskapslovens alminnelige regler

Årsregnskapet fastsatt av kompetent organ

Bekreftet av representant for selskapet: Tom Munkejord
Dato for fastsettelse av årsregnskapet: 27.06.2018

Grunnlag for avgivelse

År 2017: Årsregnskap er elektronisk innlevert.
År 2016: Tall er hentet fra elektronisk innlevert årsregnskap fra 2017.

Det er ikke krav til at årsregnskapet m.v. som sendes til Regnskapsregisteret er undertegnet. Kontrollen på at dette er utført ligger hos revisor/enhetens øverste organ. Sikkerheten ivaretas ved at innsender har rolle/rettighet for innsending av årsregnskapet via Altinn, og ved at det bekreftes at årsregnskapet er fastsatt av kompetent organ.

Brønnøysundregistrene, 18.07.2018

Organisasjonsnr: 979 479 875
EUREKA PUMPS AS

RESULTATREGNSKAP

<u>Beløp i: NOK</u>	<u>Note</u>	<u>2017</u>	<u>2016</u>
RESULTATREGNSKAP			
Inntekter			
Salgsinntekt	17	299 223 000	322 994 000
Annen driftsinntekt		3 200 000	3 582 000
Sum inntekter		302 423 000	326 576 000
Kostnader			
Endring i beholdning av varer under tilvirkning og ferdig tilvirkede varer	10		
Varekostnad		126 485 000	184 877 000
Lønnskostnad	12, 13, 1	120 796 000	134 437 000
Avskrivning på varige driftsmidler og immaterielle eiendeler	1, 2	20 495 000	21 235 000
Nedskrivning av varige driftsmidler og immaterielle eiendeler	1, 2	12 205 000	
Annen driftskostnad	13	66 180 000	61 437 000
Sum kostnader		346 160 000	401 986 000
Driftsresultat		-43 737 000	-75 410 000
Finansinntekter og finanskostnader			
Annen renteinntekt		501 000	524 000
Annen finansinntekt	16, 18	2 468 000	9 050 000
Sum finansinntekter		2 970 000	9 573 000
Nedskrivning av finansielle eiendeler	19	7 327 000	
Annen rentekostnad		7 599 000	8 434 000
Annen finanskostnad	16, 18	4 793 000	4 857 000
Sum finanskostnader		19 719 000	13 292 000
Netto finans		-16 749 000	-3 718 000
Ordinært resultat før skattekostnad		-60 486 000	-79 128 000
Skattekostnad på ordinært resultat	11	-11 515 000	-17 426 000
Ordinært resultat etter skattekostnad		-48 972 000	-61 702 000
Årsresultat		-48 972 000	-61 702 000
Årsresultat etter minoritetsinteresser		-48 972 000	-61 702 000

Totalresultat	-48 972 000	-61 702 000
Overføringer og disponeringer		
Udekket tap		-3 855 000
Overføringer til/fra annen egenkapital	-48 972 000	-57 848 000
Sum overføringer og disponeringer	-48 972 000	-61 702 000

Organisasjonsnr: 979 479 875
EUREKA PUMPS AS

BALANSE

<u>Beløp i: NOK</u>	<u>Note</u>	<u>2017</u>	<u>2016</u>
BALANSE - EIENDELER			
Anleggsmidler			
Immaterielle eiendeler			
Forskning og utvikling	1	4 950 000	20 704 000
Utsatt skattefordel	11	15 385 000	7 023 000
Goodwill	1		
Sum immaterielle eiendeler		20 335 000	27 727 000
Varige driftsmidler			
Tomter, bygninger og annen fast eiendom	2, 9		
Maskiner og anlegg	2, 9	43 698 000	53 721 000
Driftsløsøre, inventar, verktøy, kontormaskiner og lignende	2, 9	5 394 000	12 721 000
Sum varige driftsmidler		49 092 000	66 442 000
Finansielle anleggsmidler			
Investering i datterselskap	19	10 309 000	17 636 000
Lån til foretak i samme konsern	5, 19	2 964 000	4 404 000
Andre fordringer	5, 14	3 617 000	3 415 000
Sum finansielle anleggsmidler		16 891 000	25 454 000
Sum anleggsmidler		86 319 000	119 623 000
Omløpsmidler			
Varer			
Sum varer	9, 10	3 847 000	4 802 000
Fordringer			
Kundefordringer	9	41 778 000	87 303 000
Andre fordringer	14, 5, 9,	89 241 000	41 229 000
Sum fordringer		131 019 000	128 532 000
Andre finansielle instrumenter			
Bankinnskudd, kontanter og lignende	15, 16		
Bankinnskudd, kontanter og lignende	7	138 000	218 000
Sum bankinnskudd, kontanter og lignende		138 000	218 000
Sum omløpsmidler		135 003 000	133 552 000
SUM EIENDELER		221 322 000	253 176 000

**BALANSE - EGENKAPITAL OG
GJELD**

Egenkapital

Innskutt egenkapital

Selskapskapital	4	2 635 000	2 416 000
Overkurs		42 137 000	41 328 000
Annen innskutt egenkapital		11 736 000	
Sum innskutt egenkapital		56 508 000	43 744 000
Sum egenkapital	3	56 508 000	43 744 000

Gjeld

Langsiktig gjeld

Pensjonsforpliktelser	14		
Utsatt skatt	11		
Annen langsiktig gjeld			
Gjeld til			
kredittinstitusjoner	9		
Øvrig langsiktig gjeld	9, 5, 9		
Sum langsiktig gjeld		0	0

Kortsiktig gjeld

Leverandørgjeld		38 669 000	38 333 000
Betalbar skatt	11		
Skyldige offentlige			
avgifter		7 561 000	8 978 000
Annen kortsiktig gjeld	8, 5, 9,	118 583 000	162 120 000
Sum kortsiktig gjeld		164 813 000	209 432 000

Sum gjeld		164 813 000	209 432 000
------------------	--	--------------------	--------------------

SUM EGENKAPITAL OG GJELD		221 322 000	253 176 000
---------------------------------	--	--------------------	--------------------

ÅRSBERETNING 2017 EUREKA PUMPS AS

Virksomhetens art

Eureka Pumps AS er et heleid datterselskap av Align AS.

Selskapets virksomhet omfatter installasjon og service av pumper, pumpesystemer og generatorsett til den globale olje- og offshoreindustrien.

Eureka Pumps AS har sitt hovedkontor registrert på Fornebu, med kontorer i Tananger, Sørumsand, Kristiansund, Mongstad, Hammerfest, Busan (Sør-Korea), og datterselskap med drift i Houston (USA) og Zenica (Bosnia-Hercegovina).

Styret mener at årsberetningen gir en rettvise oversikt av selskapets eiendeler og gjeld, finansielle stilling og resultat.

Fortsatt drift

I samsvar med regnskapsloven § 3-3a bekreftes det at forutsetningene om fortsatt drift er tilstede. Til grunn for antagelsen ligger resultatprognoser for 2018, markedsposisjoner, finansielle stilling og framtidsutsikter. Selskapets likviditet er til enhver tid sikret gjennom morselskapets trekkrammer.

Arbeidsmiljø og personal

Sykefraværet i selskapet var på totalt 4,5 % i 2017 mot 2,2 % i 2016. Av dette utgjorde langtidssykemeldte 3,1 % i 2017 mot 1,0 % i 2016.

Selskapet har normalt lav utskiftning av personell. 2017 har imidlertid vært et omstillingsår som følge av et svakt marked i oljerelatert industri og det har vært en reduksjon i antall ansatte.

Det er ikke rapportert om alvorlige arbeidsuhell eller ulykker i løpet av året.

Arbeidsmiljøet betraktes som godt, og det iverksettes løpende tiltak for forbedringer.

Likestilling/Diskriminering

Selskapet har som mål å være en arbeidsplass der det råder full likestilling mellom kvinner, menn og mellom forskjellig etnisk bakgrunn. Selskapet har i sin policy innarbeidet forhold rundt likestilling/diskriminering som tar sikte på at det ikke forekommer forskjellsbehandling grunnet kjønn/etnisk bakgrunn i saker som for eksempel lønn, avansement og rekruttering. Selskapet har tradisjonelt rekruttert fra fagmiljøer hvor menn er overrepresentert.

Arbeidstidsordninger i selskapet følger av de ulike stillinger og er uavhengig av kjønn.

Pr. 31.12.2017 har selskapet 123 ansatte, hvorav 17 kvinner. Selskapet har tre kvinner i ledergruppen og to kvinner i styret.

Miljørapportering

Selskapets virksomhet er ikke regulert av konsesjoner eller pålegg. Arbeidsprosessene i selskapet medfører i liten grad fare for å forurense det ytre miljøet. Selskapet søker

kontinuerlig etter produkter som kan kombinere hensynet til miljø og kvalitet på en optimal måte. Selskapet og våre samarbeidspartnere har klare krav til avfallshåndtering, og i den grad det er risiko for forurensing tilfredsstilles myndighetenes krav. Avfall blir samlet og sortert på miljøstasjoner og leveres til godkjente oppsamlingssteder i henhold til etablerte prosedyrer. Selskapet er sertifisert i henhold til miljøstandard ISO14001.

Resultat, kontantstrøm, investeringer, finansiering og likviditet

Selskapet reduserte omsetningen i med 8 %, fra kr 327 mill i 2016 til kr 302 mill i 2017. Reduksjonen skyldes i all hovedsak nedgang i inntekter på nybyggprosjekter.

Driftsresultatet for 2017 var minus kr 43,7 mill sammenlignet med minus kr 75,4 mill i 2016. Bedringen av resultatet skyldes positive effekter fra 2016 der en gjorde store grep på kostnadssiden. Det negative resultatet i 2017 er en konsekvens av fremdeles for lave inntekter i et fremdeles krevende marked.

Netto finanskostnader i 2017 var kr 16,7 mill sammenlignet med netto finansinntekter på kr 3,7 mill i 2016. Endringen er knyttet til valutaeffekter og nedskrivning av verdier i datterselskap i USA.

Årsresultatet i 2017 var kr -49,0 mill sammenlignet med kr -61,7 mill i 2016.

Netto kontantstrøm fra operasjonelle aktiviteter i selskapet var på kr - 16,6 mill i 2017, mot kr – 37,9 mill i 2016, og er hovedsakelig et resultat av negativt resultat for skatt. Selskapet har gjennom året fortsatt å jobbe intensivt med å optimalisere arbeidskapital generelt og reduksjon av kapitalbinding i prosjekter spesielt. Dette arbeidet vil fortsette i 2018.

De samlede investeringene i selskapet i 2017 var kr 0,6 mill. Investeringene er i hovedsak knyttet til varige driftsmidler.

Selskapets likviditet er til enhver tid sikret gjennom morselskapets trekkrammer.

Pr. 31.12.2017 utgjorde selskapets kortsiktig gjeld 100 % av samlet gjeld i selskapet, sammenlignet med 100,0 % pr. 31.12.2016.

Totalkapitalen var ved utgangen av året kr 221,3 mill, sammenlignet med kr 253,2 mill året før. Egenkapitalandelen pr. 31.12.2017 var 25,5 % sammenlignet med 17,3 % pr. 31.12.2016.

Finansiell markedsrisiko

Selskapets aktiviteter medfører ulike typer finansiell risiko; markedsrisiko (inkludert valutarisiko, virkelig verdi renterisiko og prisrisiko), kredittrisiko, likviditetsrisiko og flytende renterisiko.

Markedsrisiko

Valutarisiko

Selskapet opererer internasjonalt og er eksponert for risiko i flere valutaer. Denne risikoen er særskilt relevant i forhold til USD, EUR og GBP.

Selskapet søker å redusere valutaeksponeringen ved å kjøpe og selge mest mulig i samme valuta. I tillegg bruker man terminforretninger for å redusere eksponeringen.

Prisrisiko

Konsernet er utsatt for følgende prisrisiko,

- Etterspørsel etter utstyr til oljeindustrien er sensitiv til endringer i oljeprisen og generell aktivitet i oljebransjen
- Prisene på komponentene som er inkludert i sammenstilling av leverte løsninger

Kredittrisiko

Selskapet har ingen vesentlige konsentrasjoner av kredittrisiko. Selskapet har historisk lite tap på fordringer. Kundene er i hovedsak større internasjonale olje- og oljeservice selskap inkludert verft.

Likviditetsrisiko

Selskapet vurderer likviditeten som tilfredsstillende ved utgangen av 2017.

Flytende rente- og fastrenterisiko

Selskapet har ikke inngått fastrente avtaler.

Fremtidig utvikling

Markedsutsiktene, både for norsk kontinentalsokkel og internasjonalt er, etter en positiv periode frem til ultimo 2014, blitt mer utfordrende gjennom hele 2015, 2016 og 2017. Selskapet har tatt initiativ for å håndtere den forverrede markedssituasjonen, men er samtidig forberedt på å dra fordel av en forventet bedring av markedssituasjonen på mellomlang sikt.

Eureka Pumps AS har som ambisjon å styrke sin markedsposisjon gjennom en kontinuerlig og langsiktig videreutvikling av produktportefølje og teknologibase, samt videreutvikling av totalleverandør konseptet innenfor definerte områder.

Det presiseres at det normalt er usikkerhet knyttet til vurderinger av fremtidige forhold.


Arsresultat og disponeringer


Styret foreslår følgende disponering av årsresultatet i Eureka Pumps AS (tall i hele tusen):

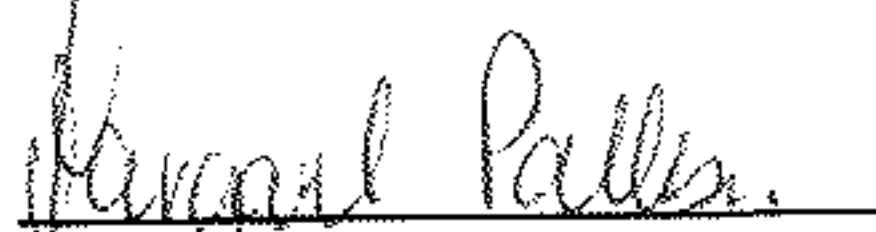
Avsatt konsernbidrag	0
Overført fra annen egenkapital	48 972
Totalt disponert	48 972


Selskapets egenkapital pr. 31.12.2017 var kr 56,5 mill.

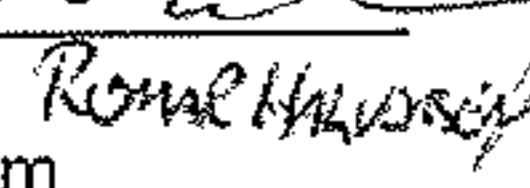
Fornebu, 27. juni 2018



Tom Munkejord
Styrets leder


Kyrre Grinde-Andersen
Styremedlem


Margarete Pallesen
Styremedlem
Ansatt representant


Kine Lien
Styremedlem
Ansatt representant


Rone Havnøy


Jan Ove Takvam
Styremedlem
Ansatt representant


Rolf Thorkildsen
Daglig leder

Resultatregnskap

Eureka Pumps AS

(Alle tall i 1000)

Driftsinntekter og driftskostnader	Note	2017	2016
Salgsinntekt	17	299 223	322 994
Annen driftsinntekt		3 200	3 582
Sum driftsinntekter		<u>302 423</u>	<u>326 576</u>
Varekostnad		126 485	184 877
Lønnskostnad	12, 13, 14	120 796	134 437
Avskrivning av driftsmidler og immaterielle eiendeler	1, 2	20 495	21 235
Nedskrivning av driftsmidler og immaterielle eiendeler	1, 2	12 205	0
Annen driftskostnad	13	66 180	61 437
Sum driftskostnader		<u>346 160</u>	<u>401 986</u>
Driftsresultat		<u>-43 737</u>	<u>-75 410</u>
Finansinntekter og finanskostnader			
Annen renteinntekt		501	524
Annen finansinntekt	16, 18	2 468	9 050
Nedskrivning av andre finansielle anleggsmidler	19	7 327	0
Annen rentekostnad		7 599	8 434
Annen finanskostnad	16, 18	4 793	4 857
Resultat av finansposter		<u>-16 749</u>	<u>-3 718</u>
Ordinært resultat før skattekostnad		-60 486	-79 128
Skattekostnad på ordinært resultat	11	-11 515	-17 426
Årsresultat		<u>-48 972</u>	<u>-61 702</u>
Overføringer			
Overført fra annen egenkapital		-48 972	-57 848
Overført fra overkursfond		0	-3 855
Sum overføringer		<u>-48 972</u>	<u>-61 702</u>

Balanse

Eureka Pumps AS

(Alle tall i 1000)

Eiendeler	Note	2017	2016
Anleggsmidler			
Immaterielle eiendeler			
Utviklingskostnader	1	4 950	20 704
Utsatt skattefordel	11	15 385	7 023
Sum immaterielle eiendeler		<u>20 335</u>	<u>27 727</u>
Varige driftsmidler			
Maskiner og anlegg	2, 9	43 698	53 721
Driftsløsøre, inventar o.a. utstyr	2, 9	5 394	12 721
Sum varige driftsmidler		<u>49 092</u>	<u>66 442</u>
Finansielle driftsmidler			
Aksjer i datterselskap	19	10 309	17 636
Lån til foretak i samme konsern	5, 19	2 964	4 404
Lån til andre foretak	5	3 178	3 013
Pensjonsmidler	14	439	401
Sum finansielle anleggsmidler		<u>16 891</u>	<u>25 454</u>
Sum anleggsmidler		<u>86 319</u>	<u>119 623</u>
Omløpsmidler			
Lager av varer og annen beholdning	9, 10	3 847	4 802
Fordringer			
Kundefordringer	9	41 778	87 303
Konsernfordringer	5, 9	29 321	4 426
Prosjekter i arbeid	6	50 178	17 934
Andre kortsiktige fordringer	20	9 742	18 869
Sum fordringer		<u>131 019</u>	<u>128 532</u>
Investeringer			
Bankinnskudd, kontanter o.l.	7	138	218
Sum omløpsmidler		<u>135 003</u>	<u>133 552</u>
Sum eiendeler		<u>221 322</u>	<u>253 176</u>

Balanse

Eureka Pumps AS


(Alle tall i 1000)

Egenkapital og gjeld	Note	2017	2016
Innskutt egenkapital			
Aksjekapital	4	2 635	2 416
Overkurs		42 137	41 328
Annen innskutt egenkapital		11 736	0
Sum innskutt egenkapital		<u>56 508</u>	<u>43 744</u>
Sum egenkapital	3	<u>56 508</u>	<u>43 744</u>
Gjeld			
Kortsiktig gjeld			
Leverandørgjeld		38 669	38 333
Konserngjeld	5, 9	60 291	85 942
Skyldig offentlige avgifter		7 561	8 978
Garantiavsetninger	8	14 610	16 655
Prosjekter i arbeid	6	21 226	36 345
Annen kortsiktig gjeld	15, 16	22 455	23 178
Sum kortsiktig gjeld		<u>164 813</u>	<u>209 432</u>
Sum gjeld		<u>164 813</u>	<u>209 432</u>
Sum egenkapital og gjeld		<u>221 322</u>	<u>253 176</u>


Fornebu, 27.06.2018


Styret i Eureka Pumps AS


Tom Munkejord
Styreleder


Kyrre Grinde-Andersen
Styremedlem


Kine Strifeldt Lien
Styremedlem / Ansatt repr.


Jan Ove Takvam
Styremedlem / Ansatt repr.


Margareth Pallesen
Styremedlem / Ansatt repr.


Rolf Thorkildsen
Daglig leder

Regnskapsprinsipper

Årsregnskapet er satt opp i samsvar med regnskapslovens bestemmelser og god regnskapsskikk.

Alle tall presenteres i hele tusen.

Bruk av estimater

Utarbeidelsen av regnskapsinformasjon krever at selskapets ledelse benytter estimater og forutsetninger som påvirker verdien av eiendeler, gjeld og noteopplysninger. Slike estimater og forutsetninger kan ha vesentlig betydning for rapporterte inntekter og kostnader for en bestemt periode. De faktiske beløpene kan avvike fra estimatene.

Betingede tap som er sannsynlige og kvantifiserbare, kostnadsføres løpende.

Hovedregel for vurdering og klassifisering av eiendeler og gjeld

Omløpsmidler og kortsiktig gjeld omfatter poster som forfaller til betaling innen ett år etter anskaffelsestidspunktet, samt poster som knytter seg til varekretsløpet. Øvrige poster er klassifisert som anleggsmiddel/langsiktig gjeld.

Omløpsmidler vurderes til laveste av anskaffelseskost og virkelig verdi. Kortsiktig gjeld balanseføres til nominelt beløp på opptakstidspunktet.

Anleggsmidler vurderes til anskaffelseskost, men nedskrives til virkelig verdi ved verdifall som ikke forventes å være forbigående. Langsiktig gjeld balanseføres til nominelt beløp på etableringstidspunktet.

Immaterielle eiendeler

Utvikling

Utviklingskostnader på prosjekter (relatert til design og testing av nye eller forbedrede produkter) klassifiseres som immaterielle eiendeler når følgende kriterier er oppfylt:

- det er teknisk mulig å ferdigstille eiendelen slik at den i fremtiden kan benyttes eller være til salgs;
- ledelsens hensikt er å ferdigstille eiendelen og bruke eller selge den;
- det er mulig å bruke eller selge eiendelen;
- det kan påvises hvordan eiendelen vil generere fremtidige inntekter
- teknologiske og finansielle ressurser er tilgjengelig for å ferdigstille eiendelen
- kostnadene kan måles pålitelig

Andre utviklingskostnader resultatføres når de påløper. Utviklingskostnader som tidligere er kostnadsført blir ikke balanseført i senere perioder. Balanseførte utviklingskostnader avskrives lineært fra tidspunktet for kommersialisering over den periode det er forventet å gi økonomiske fordeler.

Varige driftsmidler

Varige driftsmidler balanseføres og avskrives over driftsmidlets forventede levetid. Direkte vedlikehold av driftsmidler kostnadsføres løpende under driftskostnader, mens påkostninger eller forbedringer tillegges driftsmidlets kostpris og avskrives i takt med driftsmidlet.

Fordringer

Fordringer er oppført i balansen til pålydende etter fradrag for avsetning til forventet tap. Avsetning til tap gjøres på grunnlag av individuelle vurderinger av de enkelte fordringene.

Inntekter

Varesalg inntektsføres ved levering. Tjenester inntektsføres etter hvert som de leveres.

Prosjekter i arbeid

Kostnader vedrørende anleggskontrakter regnskapsføres når de påløper.

Dersom utfallet av en anleggskontrakt ikke kan måles pålitelig, settes kontraktsinntekten lik kontraktskostnaden i den utstrekning kostnadene kan gjenvinnes. Dersom kontraktsfortjenesten på en anleggskontrakt kan estimeres pålitelig, regnskapsføres inntektene og kostnadene over kontraktsperioden. Dersom det er sannsynlig at kostnader vedrørende en anleggskontrakt vil overskride inntekten på kontrakten, regnskapsføres det forventede tapet umiddelbart.

Selskapet anvender løpende avregningsmetode for å beregne inntekter for en gitt periode. Fullføringsgraden estimeres ved skjønsmessige vurderinger av i hvilken grad del-leveranser av identifiserte milepæler i henhold til kontrakten er fullført på tidspunkt for regnskapsavleggelse. Fullføringsgraden beregnes som en andel av fullførte milepæler og underkomponenter i forhold til totalkontrakten.

Påløpte kostnader og inntekter vedrørende samtlige anleggskontrakter under utførelse, der påløpne kostnader og resultatført fortjeneste (fratrukket resultatførte tap) overstiger a-konto fakturert beløp balanseføres som en eiendel. Fakturerte beløp som ikke er betalt eller er tilbakeholdt av kunde inkluderes i "kundefordringer og andre fordringer". For anleggskontrakter under utførelse der a-konto fakturert beløp overstiger påløpte kostnader og resultatført fortjeneste (fratrukket tap) vises dette som mottatt forskuddsbetaling fra kunde under posten "leverandørgjeld og annen kortsiktig gjeld".

Kontanter og bankinnskudd

Kontanter og bankinnskudd omfatter kontanter, bankinnskudd og andre betalingsmidler med opprinnelig forfallsdato på tre måneder eller mindre fra anskaffelse.

Garantier

Selskapet avsetter for garantier i prosjekter basert på beste estimat ved fullførte kontrakter.

Valuta

Kontanter og bankinnskudd, omløpsmidler og kortsiktig gjeld i fremmed valuta omregnes til kurser på balansedagen. Realiserte og urealiserte kursgevinster og -tap på eiendeler og gjeld i annen valuta enn NOK resultatføres. Inngåtte valutaterminkontrakter måles til virkelig verdi, og urealisert valutagevinst - og tap resultatføres. Realiserte og urealiserte valutagevinster/tap som knytter seg direkte til varekretsløpet blir presentert sammen med inntekt/kostnad på tilhørende prosjekt.

Skatter

Utsatt skatt / utsatt skattefordel beregnes på grunnlag av midlertidige forskjeller mellom regnskapsmessige og skattemessige balanseverdier, og underskudd til fremføring ved utgangen av regnskapsåret. Skattereduserende midlertidige forskjeller og underskudd til fremføring utlignes mot skatteøkende midlertidige forskjeller som reverseres i samme tidsrom. Skattekostnad består av betalbar skatt (skatt på årets skattepliktige inntekt), og endring i netto utsatt skatt.

Pensjoner

Selskapet har en lukket pensjonsordning for sine ansatte. Pensjonsordningen er finansiert gjennom innbetalinger til forsikringsselskap, fastsatt basert på periodiske aktuarberegninger. En ytelsesplan er en pensjonsordning som definerer en pensjonsutbetaling som en ansatt vil motta ved pensjonering. Pensjonsutbetalingen er normalt avhengig av en eller flere faktorer slik som alder, antall år i selskapet og lønn.

Den balanseførte forpliktelsen knyttet til ytelsesplaner er nåverdien av de definerte ytelsene på balansedatoen minus virkelig verdi av pensjonsmidlene, justert for ikke resultatførte estimatavvik og ikke resultatførte kostnader knyttet til tidligere perioders pensjonsopptjening. Pensjonsforpliktelsen beregnes årlig av en uavhengig aktuar ved bruk av en lineær opptjeningsmetode. Nåverdien av de definerte ytelsene bestemmes ved å diskontere estimerte fremtidige utbetalinger med renten på en obligasjon utstedt av et selskap med høy kredittverdighet i den samme valuta som ytelsene vil bli betalt og med en løpetid som er tilnærmet den samme som løpetiden for den relaterte pensjonsforpliktelsen.

Estimatavvik som skyldes ny informasjon eller endringer i de aktuarmessige forutsetningene utover det høyeste av 10% av verdien av pensjonsmidlene eller 10% av pensjonsforpliktelsene, blir ført i resultatregnskapet over en periode som tilsvarer arbeidstakernes forventede gjennomsnittlige resterende ansettelsesperiode.

Endringer i pensjonsplanens ytelser kostnadsføres eller inntektsføres løpende i resultatregnskapet, med mindre rettighetene etter den nye pensjonsplanen er betinget av at arbeidstakeren blir værende i tjeneste i en spesifisert tidsperiode (opptjeningsperioden). I dette tilfellet amortiseres kostnaden knyttet til endret ytelse lineært over opptjeningsperioden.

Selskapet har etablert avtalefestet pensjon (OTP) med de ansatte som ikke er underlagt ordningen om ytelsepensjon. Utgiften blir kostnadsført i henhold til underliggende kontrakter.

Konsernkonto

Selskapet deltar i en konsernkontoordning med de andre selskapene i Align AS. Selskapet er sammen med de andre konsernselskapene som deltar i ordningen, solidarisk ansvarlig for trekk på konsernkassekreditten. Konsernkontoen er i regnskapet klassifisert som konsernfordring eller gjeld avhengig av økonomisk status.

Investeringer i datterselskap

Investeringer i datterselskap er regnskapsført etter kostmetoden.

Varelager

Varer er vurdert til det laveste av gjennomsnittlig anskaffelseskost og netto salgsverdi.

Kontantstrømoppstilling

Kontantstrømoppstillingen utarbeides etter den indirekte metoden. Kontanter og kontantekvivalenter omfatter kontanter, bankinnskudd and andre kortsiktige, likvide plasseringer som umiddelbart og med uvesentlig kursrisiko kan konverteres til kjente kontantbeløp og med gjenværende løpetid mindre enn tre måneder fra anskaffelsesdato.

Offentlige tilskudd

Offentlige tilskudd føres til fradrag i den kostnad som tilskuddet er ment å dekke.

Note 1 Immaterielle eiendeler

Type anleggsmiddel	Utviklingskostnader	Lisenser / IT Programvare	Totalt
Anskaffelseskost 01.01.17	16 119	16 298	32 417
Tilgang	0	0	0
Avgang	0	0	0
Reduksjon SkatteFUNN	0	0	0
Anskaffelseskost 31.12.17	16 119	16 298	32 417
Akkumulerte avskrivninger 01.01.17	4 869	6 844	11 713
Årets av- og nedskrivninger	9 663	6 092	15 755
Akkumulerte avskrivninger 31.12.17	14 532	12 936	27 468
Balansført verdi pr. 31.12.17	1 587	3 362	4 950
Avskrivningssatser	0 - 30 %	0 - 30 %	

Note 2 Anleggsmidler

Type anleggsmiddel	Maskiner og anlegg	Driftsløsere og lignende	Totalt
Anskaffelseskost 01.01.17	110 478	34 963	145 441
Tilgang	0	551	551
Avgang	0	-955	-955
Anskaffelseskost 31.12.17	110 478	34 559	145 037
Akkumulerte avskrivninger 01.01.17	56 755	22 241	78 996
Årets av- og nedskrivninger	10 022	6 923	16 945
Reverserte avskrivninger solgte driftsmidler	0	0	0
Akkumulerte avskrivninger 31.12.17	66 777	29 164	95 941
Balansført verdi pr. 31.12.17	43 698	5 394	49 092
Avskrivningssatser	15-33 %	20-33 %	

Note 3 Egenkapital

	Aksjekapital	Overkurs	Sum
Egenkapital 01.01.2017	2 416	41 328	43 744
Kapitalforhøyelse	219	49 781	50 000
Mottatt konsernbidrag	0	11 736	11 736
Årets resultat	0	-48 972	-48 972
Egenkapital pr. 31.12.17	2 635	53 874	56 508

Note 4 Antall aksjer, aksjeeiere m.m.

Aksjekapital	Antall	Pålydende	Bokført
Aksjer	2 195 981	1,2	2 635
Sum			2 635

Morselskapet Align AS eier alle aksjene. Morselskapet har forretningskontor på Fornebu. Konsernregnskapet, der Eureka Pumps AS inngår, kan utleveres på konsernets adresse.

Note 5 Fordringer og gjeld

	2017	2016
Kortsiktige fordringer til selskap i samme konsern	25 508	4 426
Langsiktig fordring til selskap i samme konsern	2 964	4 404
Kortsiktig gjeld til selskap i samme konsern	60 291	85 942
Langsiktig gjeld til selskap i samme konsern	0	0
Langsiktig fordring som ikke er i samme konsern (Norges Eiendom AS)	4 393	4 795
Selskapet har fordringer som forfaller senere enn 1 år etter balansedato.	4 393	4 795
Selskapet har ikke gjeld som forfaller senere enn 5 år etter balansedato.	0	0

Konserninterne kundefordringer er presentert under kundefordringer i regnskapet og utgjør totalt TNOK 888.

Note 6 Langsiktige tilvirkningskontrakter

	2017	2016
Fastpris		
Bokførte kostnader pr. 31.12	215 988	248 540
Opptjent bidrag	65 209	37 974
Verdiskapning på prosjekt i arbeid	281 197	286 514
Herav fakturert	-252 245	-304 925
Netto verdi prosjekt i arbeid	28 952	-18 411
Totalt fastpris og regningsprosjekter	0	0
Herav skyldig fra kunder (eiendel)	50 178	17 934
Herav skyldig til kunder (gjeld)	-21 226	-36 345
Balanseført verdi UB	28 952	-18 411

Note 7 Bundne midler

	2017	2016
I posten bankinnskudd inngår bundne skattetreksmidler med	0	0
Garanti skattetrekk	6 000	6 000

Selskapet har i 2016 inngått en ny garanti knyttet til skattetrekk med CBL Insurance Europe Limited.

Note 8 Garantiansvar

	2017	2016
Garantiansvar		
Garantiavsetning IB	16 655	18 836
Resultatført endring i avsetning for garantiansvar	-2 045	-2 181
Sum avsetning for garantiansvar	14 610	16 655

Note 9 Pantstillelser og garantier m.v.

	2017	2016
Gjeld som er sikret ved pant o.l.		
Kassekreditt	51 698	78 879
Sum	51 698	78 879

Selskapet har en kassekreditt i konsernkontoordning. Innestående/trekk på konsernkonto presenteres som mellomværende med morselskapet.

Trekkrettigheter på kassekreditten er på konsernnivå NOK 150 mill. Limit pr selskap defineres av morselskapet.

Selskapet er sammen med de øvrige konsernselskaper solidarisk ansvarlig for trekk på konsernkontoen.

Balanseført verdi av eiendeler pantsatt for egen gjeld og garantier avgitt av selskapets bankforbindelser

	2017	2016
Driftsmidler	49 092	66 442
Varelager	3 847	4 802
Kundefordringer	42 666	88 047
Sum	95 605	159 291

Note 10 Varelager

	2017	2016
Lager av råvarer og handelsvarer	7 860	9 599
Kostpris	7 860	9 599
Ukurans	-4 013	-4 797
Bokført verdi	3 847	4 802

Note 11 Skatt

Årets skattekostnad fordeler seg på:	2017	2016
Betalbar skatt årets resultat	0	0
Endring utsatt skatt/fordel	-9 031	-17 718
Betalt kildeskatt	353	0
Skatteeffekt av konsernbidrag	-3 658	0
Endring i utsatt skatt/skattefordel som følge av endret skattesats	823	292
Sum skattekostnad	-11 515	-17 426

Beregning av årets skattegrunnlag:	2017	2016
Resultat før skattekostnad	-60 486	-79 128
Permanente forskjeller	11 575	91
SkatteFUNN	-47	0
Endring i midlertidige forskjeller	-15 259	77 340
Mottatt konsernbidrag	15 242	0
Sum skattepliktig inntekt årets resultat	-48 976	-1 697
Endring framføring til underskudd	48 976	1 697
Sum skattepliktig inntekt	0	0
24 %/(25%) betalbar skatt årets resultat	0	0
Betalbar skatt i balansen	0	0

Forklaring til hvorfor årets skattekostnad ikke utgjør 24% av resultat før skatt:	2017	2016
24% / (25 %) skatt av resultat før skatt	-14 517	-19 782
Betalt kildeskatt	353	0
24%/(25%) av SkatteFUNN	0	0
24% / 25 % av finansielle instrumenter	0	0
Skatteeffekt ved endring av skattesats 24% til 23%	669	292
24%/(25%) av permanente forskjeller	2 778	-82
24 % / (25%) av forskjeller som ikke inngår	-795	2 145
Beregnet skattekostnad	-11 515	-17 426

Midlertidige forskjeller:	2017	2016	Endring
Driftsmidler	-8 660	10 942	19 602
Prosjekter	42 792	11 964	-30 828
Varer	-4 000	-1 797	-797
Fordringer	-1 152	-1 107	45
Gjeld / Garantiforpliktelser	-16 610	-16 655	-45
Pensjoner (midler)	439	401	-38
Andre forskjeller	-6 176	-9 375	-3 199
	6 632	-8 627	-15 259
Finansielle instrumenter	2 090	6 314	4 224
Forskjeller som ikke inngår	315	0	315
Underskudd til fremføring	-75 930	-26 950	-48 980
Grunnlag for beregning utsatt skattefordel/utsatt skatt	-66 892	-29 263	-37 629
Utsatt skattefordel/utsatt skatt i balansen	-15 385	-7 023	-8 362

Note 12 Lønnskostnader

Lønnskostnader	2017	2016
Lønn	94 558	107 370
Arbeidsgiveravgift	14 878	15 701
Pensjonskostnader	6 526	6 938
Andre lønnsrelaterte ytelser	4 834	4 429
Sum	120 796	134 437

Gjennomsnittlig antall årsverk:	125	143
---------------------------------	-----	-----

Note 13 Ytelser/godtgjørelser til daglig leder, styret og revisor

Ytelser til ledende personer:	Daglig leder	Styret
Lønn	1 384 428	0
Bonus	0	0
Pensjonsutgifter	3 429	0
Annen godtgjørelse	296 859	0
Revisor (beløpene er eks mva)	2017	2016
Kostnadsført godtgjørelse til revisor fordeler seg slik :		
Lovpålagt revisjon (inkl teknisk bistand med årsregnskap)	240	283
Skatterådgivning (inkl. teknisk bistand med ligningspapir)	40	89
Annen bistand *	40	153
Sum godtgjørelse til revisor	319	525

* Bistand inkluderer også honorar til revisors samarbeidende advokatfirma.

Note 14 Pensjoner

Tidligere balanserte forpliktelser etter gammel AFP-ordning er avsluttet i 2015. Alle selskapets ansatte har ny innskuddspensjon. Selskapets pensjonsordninger tilfredsstiller kravene i lov om obligatorisk tjenestepensjon.

Note 15 Finansielle instrumenter

Det foreligger 77 terminkontrakter pr 31.12.17. Disse er i USD, GBP og EUR. Terminkontraktene er bokført til markedsverdi som er NOK 2 090 494.

Note 16 Finansiell markedsrisiko

Selskapets aktiviteter medfører ulike typer finansiell risiko: markedsrisiko (inkludert valutarisiko, virkelig verdi renterisiko og prisrisiko), kreditrisiko, likviditetsrisiko og flytende renterisiko

*Markedsrisiko**(i) Valutarisiko*

Selskapet opererer internasjonalt og er eksponert for valutarisiko i flere valutaer. Denne risikoen er særskilt relevant i forhold til USD, GBP og EUR.

Selskapet søker å redusere valutaeksponeringen ved å kjøpe og selge mest mulig i samme valuta. I tillegg bruker man terminforretninger for å redusere eksponering.

(ii) Prisrisiko

Konsernet er utsatt for følgende prisrisiko,

- Etterspørselen etter utstyr til oljeindustrien er sensitiv til endringer i oljeprisen og generell aktivitet i oljebransjen.
- Prisene på komponentene som er inkludert i konstruksjonen av utstyret er også utsatt for fremtidige prisendringer.

Kreditrisiko

Selskapet har ingen vesentlige konsentrasjoner av kreditrisiko. Selskapet har historisk lite tap på fordringer. Kundene er i hovedsak større internasjonale olje- og oljeservice selskap.

Likviditetsrisiko

Selskapet vurderer likviditeten som tilfredsstillende ved utgangen av 2017.

Flytende rente- og fastrenterisiko

Selskapet har ikke inngått fastrente avtaler

Note 17 Salg fordelt geografisk

	2017	2016
Norge	155 574	107 476
Sør- Korea	22 126	59 786
Canada	21 406	59 500
Singapore	36 086	44 971
USA	39 392	31 500
Storbritannia	16 052	7 638
Andre land og områder	8 587	12 123
Sum inntekter	299 223	322 994

Note 18 Annen finansinntekt / kostnad

	2017	2016
Resultatførte valutagevinster	2 210	8 990
Annen finansinntekt	5	6
Sum finansinntekter	2 215	8 996
Resultatførte valutatap	4 705	4 857
Annen finanskostnad	88	0
Sum finanskostnader	4 793	4 857
Resultatført valutagevinst og tap inkl. i varekretslopet		
Salgsinntekt	-4 237	-8 200
Varekjøp	1 385	1 555
Sum resultatførte valutagevinster/tap	-2 852	-6 645

Note 19 Datterselskap, tilknyttet selskap m v

Selskapets navn	Eierandel/ Stemmeandel	Aksje- kapital	Balanseført verdi (TNOK)	Resultat 2017 (TNOK)	Egenkapital 31.12.2017
Eureka Pumps Americas Inc. (USA)	100 %	USD 2.001'	10 300	3 824	-2 634
Eureka Pumps Doo (Bosnia)	100 %	KM 2'	9	17	601
Sum			10 309	3 841	-2 033

For Eureka Pumps Americas Inc (USA) er resultatet regnet om med gjennomsnittkurs på USD 8,26.
Egenkapitalen er beregnet med sluttkurs på USD 8,21.

Investeringen i Eureka Pumps Americas Inc er nedskrevet med TNOK 7327 i 2017.

Eureka Pumps AS har videre ytt et langsiktig lån til Eureka Pumps Americas Inc (USA) på USD 361 301,3.
Omregnet med en sluttkurs på USD 8,21 gir dette en bokført verdi på TNOK 2 964 478.

Eureka Pumps Doo (Bosnia) utfører ingeniørtjenester for Eureka Pumps AS og har 9 ansatte.
Eureka Pumps Americas Inc (USA) er et salgskontor med en ansatt.

Note 20 Offentlige tilskudd

Selskapet har inntektsført TNOK 48 relatert til Skattefunnordningen i 2017. Selskapet har hatt vesentlige utviklingsprosjekter som kvalifiserer til tilskudd under nevnte ordning. Ordningen tilsier imidlertid at det kan søkes tilskudd for utviklingsprosjekter opp til en total ramme på MNOK 15 pr. år. Selskapet kan så få tilsagn om 18 % av grunnlaget. Beløpet er ført som reduksjon mot lønnskostnader hvor timene er kostnadsført.



Til generalforsamlingen i Eureka Pumps AS

Uavhengig revisors beretning

Uttalelse om revisjonen av årsregnskapet

Konklusjon

Vi har revidert Eureka Pumps AS' årsregnskap som viser et underskudd på kr 48 972 000. Årsregnskapet består av balanse per 31. desember 2017, resultatregnskap og kontantstrømoppstilling for regnskapsåret avsluttet per denne datoen og noter til årsregnskapet, herunder et sammendrag av viktige regnskapsprinsipper.

Etter vår mening er det medfølgende årsregnskapet avgitt i samsvar med lov og forskrifter og gir et rettviseende bilde av selskapets finansielle stilling per 31. desember 2017, og av dets resultater og kontantstrømmer for regnskapsåret avsluttet per denne datoen i samsvar med regnskapslovens regler og god regnskapsskikk i Norge.

Grunnlag for konklusjonen

Vi har gjennomført revisjonen i samsvar med lov, forskrift og god revisjonsskikk i Norge, herunder de internasjonale revisjonsstandardene International Standards on Auditing (ISA-ene). Våre oppgaver og plikter i henhold til disse standardene er beskrevet i Revisors oppgaver og plikter ved revisjon av årsregnskapet. Vi er uavhengige av selskapet slik det kreves i lov og forskrift, og har overholdt våre øvrige etiske forpliktelser i samsvar med disse kravene. Etter vår oppfatning er innhentet revisjonsbevis tilstrekkelig og hensiktsmessig som grunnlag for vår konklusjon.

Ovrig informasjon

Ledelsen er ansvarlig for øvrig informasjon. Øvrig informasjon består av årsberetningen, men inkluderer ikke årsregnskapet og revisjonsberetningen.

Vår uttalelse om revisjonen av årsregnskapet dekker ikke øvrig informasjon, og vi attesterer ikke den øvrige informasjonen.

I forbindelse med revisjonen av årsregnskapet er det vår oppgave å lese øvrig informasjon med det formål å vurdere hvorvidt det foreligger vesentlig inkonsistens mellom øvrig informasjon og årsregnskapet, kunnskap vi har opparbeidet oss under revisjonen, eller hvorvidt den tilsynelatende inneholder vesentlig feilinformasjon.

Dersom vi konkluderer med at den øvrige informasjonen inneholder vesentlig feilinformasjon er vi pålagt å rapportere det. Vi har ingenting å rapportere i så henseende.

Styrets og daglig leders ansvar for årsregnskapet

Styret og daglig leder (ledelsen) er ansvarlig for å utarbeide årsregnskapet i samsvar med lov og forskrifter, herunder for at det gir et rettviseende bilde i samsvar med regnskapslovens regler og god regnskapsskikk i Norge. Ledelsen er også ansvarlig for slik internkontroll som den finner nødvendig

for å kunne utarbeide et årsregnskap som ikke inneholder vesentlig feilinformasjon, verken som følge av misligheter eller utilsiktede feil.


Ved utarbeidelsen av årsregnskapet må ledelsen ta standpunkt til selskapets evne til fortsatt drift og opplyse om forhold av betydning for fortsatt drift. Forutsetningen om fortsatt drift skal legges til grunn for årsregnskapet så lenge det ikke er sannsynlig at virksomheten vil bli avvirket.

Revisors oppgaver og plikter ved revisjonen av årsregnskapet

Vårt mål med revisjonen er å oppnå betryggende sikkerhet for at årsregnskapet som helhet ikke inneholder vesentlig feilinformasjon, verken som følge av misligheter eller utilsiktede feil, og å avgi en revisjonsberetning som inneholder vår konklusjon. Betryggende sikkerhet er en høy grad av sikkerhet, men ingen garanti for at en revisjon utført i samsvar med lov, forskrift og god revisjonsskikk i Norge, herunder ISA-ene, alltid vil avdekke vesentlig feilinformasjon som eksisterer. Feilinformasjon kan oppstå som følge av misligheter eller utilsiktede feil. Feilinformasjon blir vurdert som vesentlig dersom den enkeltvis eller samlet med rimelighet kan forventes å påvirke økonomiske beslutninger som brukerne foretar basert på årsregnskapet.

Som del av en revisjon i samsvar med lov, forskrift og god revisjonsskikk i Norge, herunder ISA-ene, utøver vi profesjonelt skjønn og utviser profesjonell skepsis gjennom hele revisjonen. I tillegg:

- identifiserer og anslår vi risikoen for vesentlig feilinformasjon i regnskapet, enten det skyldes misligheter eller utilsiktede feil. Vi utformer og gjennomfører revisjonshandlinger for å håndtere slike risikoer, og innhenter revisjonsbevis som er tilstrekkelig og hensiktsmessig som grunnlag for vår konklusjon. Risikoen for at vesentlig feilinformasjon som følge av misligheter ikke blir avdekket, er høyere enn for feilinformasjon som skyldes utilsiktede feil, siden misligheter kan innebære samarbeid, forfalskning, bevisste utelatelser, uriktige fremstillinger eller overstyring av internkontroll.
- opparbeider vi oss en forståelse av den interne kontroll som er relevant for revisjonen, for å utforme revisjonshandlinger som er hensiktsmessige etter omstendighetene, men ikke for å gi uttrykk for en mening om effektiviteten av selskapets interne kontroll.
- evaluerer vi om de anvendte regnskapsprinsippene er hensiktsmessige og om regnskapsestimatene og tilhørende noteopplysninger utarbeidet av ledelsen er rimelige.
- konkluderer vi på hensiktsmessigheten av ledelsens bruk av fortsatt drift-forutsetningen ved avleggelsen av regnskapet, basert på innhentede revisjonsbevis, og hvorvidt det foreligger vesentlig usikkerhet knyttet til hendelser eller forhold som kan skape tvil av betydning om selskapets evne til fortsatt drift. Dersom vi konkluderer med at det eksisterer vesentlig usikkerhet, kreves det at vi i revisjonsberetningen henleder oppmerksomheten på tilleggsopplysningene i regnskapet, eller, dersom slike tilleggsopplysninger ikke er tilstrekkelige, at vi modifierer vår konklusjon om årsregnskapet og årsberetningen. Våre konklusjoner er basert på revisjonsbevis innhentet inntil datoen for revisjonsberetningen. Etterfølgende hendelser eller forhold kan imidlertid medføre at selskapet ikke fortsetter driften.
- evaluerer vi den samlede presentasjonen, strukturen og innholdet, inkludert tilleggsopplysningene, og hvorvidt årsregnskapet representerer de underliggende transaksjonene og hendelsene på en måte som gir et rettviseende bilde.



Vi kommuniserer med styret blant annet om det planlagte omfanget av revisjonen og til hvilken tid revisjonsarbeidet skal utføres. Vi utveksler også informasjon om forhold av betydning som vi har avdekket i løpet av revisjonen, herunder om eventuelle svakheter av betydning i den interne kontrollen.

Uttalelse om øvrige lovmessige krav

Konklusjon om årsberetningen

Basert på vår revisjon av årsregnskapet som beskrevet ovenfor, mener vi at opplysningene i årsberetningen om årsregnskapet og forutsetningen om fortsatt drift er konsistente med årsregnskapet og i samsvar med lov og forskrifter.

Konklusjon om registrering og dokumentasjon

Basert på vår revisjon av årsregnskapet som beskrevet ovenfor, og kontrollhandlinger vi har funnet nødvendig i henhold til internasjonal standard for attestasjonsoppdrag (ISAE) 3000 «Attestasjonsoppdrag som ikke er revisjon eller forenklet revisorkontroll av historisk finansiell informasjon», mener vi at ledelsen har oppfylt sin plikt til å sørge for ordentlig og oversiktlig registrering og dokumentasjon av selskapets regnskapsopplysninger i samsvar med lov og god bokføringsskikk i Norge.

Stavanger, 27. juni 2018

PricewaterhouseCoopers AS

A handwritten signature in black ink, appearing to read 'Arne Birkeland', written over a horizontal line.

Arne Birkeland

Statsautorisert revisor