



## ÅRSREGNSKAP FOR REGNSKAPSÅRET 2018 - GENERELL INFORMASJON

Journalnummer: 2019 944614

### Enheten

Organisasjonsnummer: 979 479 875  
Organisasjonsform: Aksjeselskap  
Foretaksnavn: EUREKA PUMPS AS  
Forretningsadresse: Snarøyveien 36  
1364 FORNEBU

### Regnskapsår

Årsregnskapets periode: 01.01.2018 - 31.12.2018

### Konsern

Morselskap i konsern: Ja  
Konsernregnskap lagt ved: Nei

### Regnskapsregler

Regler for små foretak benyttet: Nei  
Benyttet ved utarbeidelsen av  
årsregnskapet til selskapet: Regnskapslovens alminnelige regler

### Årsregnskapet fastsatt av kompetent organ

Bekreftet av representant for selskapet: Tom Munkejord  
Dato for fastsettelse av årsregnskapet: 22.11.2019

### Grunnlag for avgivelse

År 2018: Årsregnskap er elektronisk innlevert.  
År 2017: Tall er hentet fra elektronisk innlevert årsregnskap fra 2018.

*Det er ikke krav til at årsregnskapet m.v. som sendes til Regnskapsregisteret er undertegnet. Kontrollen på at dette er utført ligger hos revisor/enhetens øverste organ. Sikkerheten ivaretas ved at innsender har rolle/rettighet for innsending av årsregnskapet via Altinn, og ved at det bekreftes at årsregnskapet er fastsatt av kompetent organ.*

Brønnøysundregistrene, 27.11.2019

Organisasjonsnr: 979 479 875  
EUREKA PUMPS AS

## RESULTATREGNSKAP

<u>Beløp i: NOK</u>	<u>Note</u>	<u>2018</u>	<u>2017</u>
<b>RESULTATREGNSKAP</b>			
<b>Inntekter</b>			
Salgsinntekt	17	377 349 000	299 223 000
Annen driftsinntekt		2 730 000	3 200 000
<b>Sum inntekter</b>		<b>380 079 000</b>	<b>302 423 000</b>
<b>Kostnader</b>			
Endring i beholdning av varer under tilvirkning og ferdig tilvirkede varer	10		
Varekostnad		208 350 000	126 485 000
Lønnskostnad	12, 13, 1	115 393 000	120 796 000
Avskrivning på varige driftsmidler og immaterielle eiendeler	1, 2	11 692 000	20 495 000
Nedskrivning av varige driftsmidler og immaterielle eiendeler	1, 2		12 205 000
Annen driftskostnad	13	54 420 000	66 180 000
<b>Sum kostnader</b>		<b>389 854 000</b>	<b>346 160 000</b>
<b>Driftsresultat</b>		<b>-9 775 000</b>	<b>-43 737 000</b>
<b>Finansinntekter og finanskostnader</b>			
Annen renteinntekt		1 242 000	501 000
Annen finansinntekt	16, 18	6 082 000	2 468 000
<b>Sum finansinntekter</b>		<b>7 324 000</b>	<b>2 970 000</b>
Nedskrivning av finansielle eiendeler	19	13 239 000	7 327 000
Annen rentekostnad		5 267 000	7 346 000
Annen finanskostnad	16, 18	5 693 000	5 046 000
<b>Sum finanskostnader</b>		<b>24 199 000</b>	<b>19 719 000</b>
<b>Netto finans</b>		<b>-16 875 000</b>	<b>-16 749 000</b>
<b>Ordinært resultat før skattekostnad</b>			
Skattekostnad på ordinært resultat	11	2 104 000	-11 515 000
<b>Ordinært resultat etter skattekostnad</b>		<b>-28 755 000</b>	<b>-48 972 000</b>
<b>Årsresultat</b>		<b>-28 755 000</b>	<b>-48 972 000</b>
<b>Årsresultat etter minoritetsinteresser</b>		<b>-28 755 000</b>	<b>-48 972 000</b>

<b>Totalresultat</b>	<b>-28 755 000</b>	<b>-48 972 000</b>
<b>Overføringer og disponeringer</b>		
Overføringer til/fra annen egenkapital	-28 755 000	-48 972 000
<b>Sum overføringer og disponeringer</b>	<b>-28 755 000</b>	<b>-48 972 000</b>

Organisasjonsnr: 979 479 875  
EUREKA PUMPS AS

## BALANSE

<u>Beløp i: NOK</u>	<u>Note</u>	<u>2018</u>	<u>2017</u>
<b>BALANSE - EIENDELER</b>			
<b>Anleggsmidler</b>			
<b>Immaterielle eiendeler</b>			
Forskning og utvikling	1	23 010 000	4 950 000
Utsatt skattefordel	11	17 684 000	15 385 000
Goodwill	1		
<b>Sum immaterielle eiendeler</b>		<b>40 695 000</b>	<b>20 335 000</b>
<b>Varige driftsmidler</b>			
Tomter, bygninger og annen fast eiendom	2, 9		
Maskiner og anlegg	2, 9	37 676 000	43 698 000
Driftsløsøre, inventar, verktøy, kontormaskiner og lignende	2, 9	3 980 000	5 394 000
<b>Sum varige driftsmidler</b>		<b>41 655 000</b>	<b>49 092 000</b>
<b>Finansielle anleggsmidler</b>			
Investering i datterselskap	19		10 309 000
Lån til foretak i samme konsern	5, 19		2 964 000
Andre fordringer	5, 14	3 758 000	3 617 000
<b>Sum finansielle anleggsmidler</b>		<b>3 758 000</b>	<b>16 891 000</b>
<b>Sum anleggsmidler</b>		<b>86 108 000</b>	<b>86 319 000</b>
<b>Omløpsmidler</b>			
<b>Varer</b>			
<b>Sum varer</b>	9, 10	<b>3 672 000</b>	<b>3 847 000</b>
<b>Fordringer</b>			
Kundefordringer	9	61 689 000	41 778 000
Andre fordringer	14, 5, 9,	88 569 000	85 427 000
<b>Sum fordringer</b>		<b>150 257 000</b>	<b>127 205 000</b>
<b>Andre finansielle instrumenter</b>			
Bankinnskudd, kontanter og lignende	15, 16		
Bankinnskudd, kontanter og lignende	7	1 000	138 000
<b>Sum bankinnskudd, kontanter og lignende</b>		<b>1 000</b>	<b>138 000</b>
<b>Sum omløpsmidler</b>		<b>153 930 000</b>	<b>131 189 000</b>
<b>SUM EIENDELER</b>		<b>240 038 000</b>	<b>217 508 000</b>

**BALANSE - EGENKAPITAL OG  
GJELD**

**Egenkapital**

**Innskutt egenkapital**

Selskapskapital	4	2 635 000	2 635 000
Overkurs		13 382 000	42 137 000
Annen innskutt egenkapital		14 826 000	11 736 000
<b>Sum innskutt egenkapital</b>		<b>30 843 000</b>	<b>56 508 000</b>
<b>Sum egenkapital</b>	<b>3</b>	<b>30 843 000</b>	<b>56 508 000</b>

**Gjeld**

**Langsiktig gjeld**

Pensjonsforpliktelser	14		
Utsatt skatt	11		
<b>Annen langsiktig gjeld</b>			
Gjeld til			
kredittinstitusjoner	9		
Øvrig langsiktig gjeld	9, 5, 9		
<b>Sum langsiktig gjeld</b>		<b>0</b>	<b>0</b>

**Kortsiktig gjeld**

Leverandørgjeld		49 244 000	38 669 000
Betalbar skatt	11	4 403 000	
Skyldige offentlige			
avgifter		7 954 000	7 561 000
Annen kortsiktig gjeld	8, 5, 9,	147 594 000	114 770 000
<b>Sum kortsiktig gjeld</b>		<b>209 195 000</b>	<b>161 000 000</b>

<b>Sum gjeld</b>		<b>209 195 000</b>	<b>161 000 000</b>
------------------	--	--------------------	--------------------

<b>SUM EGENKAPITAL OG GJELD</b>		<b>240 038 000</b>	<b>217 508 000</b>
---------------------------------	--	--------------------	--------------------



Til generalforsamlingen i Eureka Pumps AS

## *Uavhengig revisors beretning*

### *Uttalelse om revisjonen av årsregnskapet*

---

#### *Konklusjon*

Vi har revidert Eureka Pumps AS' årsregnskap som består av balanse per 31. desember 2018, resultatregnskap og kontantstrømoppstilling for regnskapsåret avsluttet per denne datoen og noter til regnskapet for 2018, herunder et sammendrag av viktige regnskapsprinsipper.

Etter vår mening er det medfølgende årsregnskapet avgitt i samsvar med lov og forskrifter og gir et rettviseende bilde av selskapets finansielle stilling per 31. desember 2018, og av dets resultater og kontantstrømmer for regnskapsåret avsluttet per denne datoen i samsvar med regnskapslovens regler og god regnskapsskikk i Norge.

---

#### *Grunnlag for konklusjonen*

Vi har gjennomført revisjonen i samsvar med lov, forskrift og god revisjonsskikk i Norge, herunder de internasjonale revisjonsstandardene International Standards on Auditing (ISA-ene). Våre oppgaver og plikter i henhold til disse standardene er beskrevet i Revisors oppgaver og plikter ved revisjon av årsregnskapet. Vi er uavhengige av selskapet slik det kreves i lov og forskrift, og har overholdt våre øvrige etiske forpliktelser i samsvar med disse kravene. Etter vår oppfatning er innhentet revisjonsbevis tilstrekkelig og hensiktsmessig som grunnlag for vår konklusjon.

---

#### *Vesentlig usikkerhet knyttet til fortsatt drift*

Vi gjør oppmerksom på note 21 i årsregnskapet og årsberetningen hvor det fremkommer at selskapet har hatt negativ inntjening og sviktende ordreinngang i 2019. Dette har medført en utfordrende likviditetssituasjon. Som angitt i note 21 og i årsberetningen, indikerer disse forholdene og andre omstendigheter som er beskrevet i note 21 og i årsberetningen, at det foreligger en vesentlig usikkerhet som kan skape tvil av betydning om selskapets evne til fortsatt drift. Vår konklusjon er ikke modifisert som følge av forholdet.

---

#### *Styrets og daglig leders ansvar for årsregnskapet*

Styret og daglig leder (ledelsen) er ansvarlig for å utarbeide årsregnskapet i samsvar med lov og forskrifter, herunder for at det gir et rettviseende bilde i samsvar med regnskapslovens regler og god regnskapsskikk i Norge. Ledelsen er også ansvarlig for slik internkontroll som den finner nødvendig for å kunne utarbeide et årsregnskap som ikke inneholder vesentlig feilinformasjon, verken som følge av misligheter eller utilsiktede feil.

Ved utarbeidelsen av årsregnskapet må ledelsen ta standpunkt til selskapets evne til fortsatt drift og opplyse om forhold av betydning for fortsatt drift. Forutsetningen om fortsatt drift skal legges til grunn for årsregnskapet så lenge det ikke er sannsynlig at virksomheten vil bli avvirket.

---

### *Revisors oppgaver og plikter ved revisjonen av årsregnskapet*

Vårt mål med revisjonen er å oppnå betryggende sikkerhet for at årsregnskapet som helhet ikke inneholder vesentlig feilinformasjon, verken som følge av misligheter eller utilsiktede feil, og å avgi en revisjonsberetning som inneholder vår konklusjon. Betryggende sikkerhet er en høy grad av sikkerhet, men ingen garanti for at en revisjon utført i samsvar med lov, forskrift og god revisjonsskikk i Norge, herunder ISA-ene, alltid vil avdekke vesentlig feilinformasjon som eksisterer. Feilinformasjon kan oppstå som følge av misligheter eller utilsiktede feil. Feilinformasjon blir vurdert som vesentlig dersom den enkeltvis eller samlet med rimelighet kan forventes å påvirke økonomiske beslutninger som brukerne foretar basert på årsregnskapet.

For videre beskrivelse av revisors oppgaver og plikter vises det til:  
<https://revisorforeningen.no/revisjonsberetninger>

### *Uttalelse om andre lovmessige krav*

---

#### *Konklusjon om registrering og dokumentasjon*

Basert på vår revisjon av årsregnskapet som beskrevet ovenfor, og kontrollhandlinger vi har funnet nødvendig i henhold til internasjonal standard for attestasjonsoppdrag (ISAE) 3000 «Attestasjonsoppdrag som ikke er revisjon eller forenklet revisorkontroll av historisk finansiell informasjon», mener vi at ledelsen har oppfylt sin plikt til å sørge for ordentlig og oversiktlig registrering og dokumentasjon av selskapets regnskapsopplysninger i samsvar med lov og god bokføringsskikk i Norge.

---

#### *Andre forhold*

Denne beretning erstatter tidligere avgitt beretning, datert 30. juni 2019, som ble avgitt ved utløpet av lovens frist for avholdelse av generalforsamling. Fullstendig årsregnskap var på dette tidspunkt ikke avgitt av styret og daglig leder.

Stavanger, 22. november 2019  
**PricewaterhouseCoopers AS**

Arne Birkeland  
Statsautorisert revisor  
(elektronisk signert)

## Revisjonsberetning

### Signers:

<i>Name</i>	<i>Method</i>	<i>Date</i>
Birkeland, Arne	BANKID_MOBILE	2019-11-22 10:00

**This document package contains:**

- Closing page (this page)
- The original document(s)
- The electronic signatures. These are not visible in the document, but are electronically integrated.



This file is sealed with a digital signature. The seal is a guarantee for the authenticity of the document.

# ÅRSBERETNING 2018

## EUREKA PUMPS AS

### **Virksomhetens art**

Eureka Pumps AS er et heleid datterselskap av Align AS.

Selskapets virksomhet omfatter installasjon og service av pumper, pumpesystemer og generatorsett til den globale olje- og offshoreindustrien.

Eureka Pumps AS har sitt hovedkontor registrert på Fornebu, med kontorer i Tananger, Sørumsand, Kristiansund, Mongstad, Hammerfest, og datterselskap med drift i Houston (USA) og Zenica (Bosnia-Hercegovina).

### **Fortsatt drift**

Styret mener årsberetningen gir en rettvisende oversikt over selskapets eiendeler og gjeld, finansielle stilling og resultat.

Selskapet er en del av finansieringsavtalen morselskapet Align AS har med SR Bank og stiller solidarisk ansvarlig overfor banken. Konsernets finansieringsavtale med SR Bank har blitt reforhandlet med nytt forfall 31.12.2020. Avtalen har vært gjenstand for årlig fornying. Rammen for kassekreditt er redusert til 100 millioner kroner mens garanti rammen er redusert til 160 millioner kroner.

I 2019 har selskapet hatt en redusert ordreinngang, samtidig som tidligere inngåtte prosjekter har hatt en baktung betaling, noe som har medført at selskapet har fått en utfordrende likviditetssituasjon. Ledelsen og styret i morselskapet og i selskapet har initiert en handlingsplan som omfatter omfattende kostnadskutt, endring og forenkling i selskapets produkttilbud, tiltak for å få tidligere betalt på inngåtte kontakter, forhandlinger med leverandører for å få til midlertidig betalingsutsettelse. Samtidig er det etablert dialog mot selskapets bank og eiere/investorer for å sikre forbedret finansiering. Dialogen mot leverandører, kunder, bank og eiere er konstruktiv, og har gjort at selskapet en så langt har funnet løsninger, samtidig som det jobbes videre med å finne tilfredsstillende og mer langsiktige løsninger.

Med de grep som er gjort og de løpende prosesser som pågår er det styrets beste vurdering, basert på pågående dialoger og hensyntatt selskapets budsjett og prognoser, at selskapet har et grunnlag for fortsatt drift.

Styret erkjenner dog at det foreligger en usikkerhet i om budsjett og prognoser treffer, om påfølgende refinansiering blir gjennomført og at en får gjennomslag for forslag om nedbetalingsplaner med sentrale leverandører. Disse forholdene gjør at det foreligger en vesentlig usikkerhet som kan skape tvil av betydning om selskapets evne til fortsatt drift.

### **Arbeidsmiljø og personal**

Sykefraværet i selskapet var på totalt 2,75 % i 2018 mot 4,5 % i 2017. Av dette utgjorde langtidssykemeldte 1,1 % i 2018 mot 3,1 % i 2017.

Selskapet har normalt lav utskiftning av personell.

Det er ikke rapportert om alvorlige arbeidsuhell eller ulykker i løpet av året.

Arbeidsmiljøet betraktes som godt, og det iverksettes løpende tiltak for forbedringer.

### **Likestilling/Diskriminering**

Selskapet har som mål å være en arbeidsplass der det råder full likestilling mellom kvinner, menn og mellom forskjellig etnisk bakgrunn. Selskapet har i sin policy innarbeidet forhold rundt likestilling/diskriminering som tar sikte på at det ikke forekommer forskjellsbehandling grunnet kjønn/etnisk bakgrunn i saker som for eksempel lønn, avansement og rekruttering. Selskapet har tradisjonelt rekruttert fra fagmiljøer hvor menn er overrepresentert.

Arbeidstidsordninger i selskapet følger av de ulike stillinger og er uavhengig av kjønn.

Pr. 31.12.2018 har selskapet 126 ansatte, hvorav 22 kvinner. Selskapet har tre kvinner i ledergruppen og to kvinner i styret.

### **Miljørapportering**

Selskapets virksomhet er ikke regulert av konsesjoner eller pålegg. Arbeidsprosessene i selskapet medfører i liten grad fare for å forurense det ytre miljøet. Selskapet søker kontinuerlig etter produkter som kan kombinere hensynet til miljø og kvalitet på en optimal måte. Selskapet og våre samarbeidspartnere har klare krav til avfallshåndtering, og i den grad det er risiko for forurensing tilfredsstilles myndighetenes krav. Avfall blir samlet og sortert på miljøstasjoner og leveres til godkjente oppsamlingssteder i henhold til etablerte prosedyrer. Selskapet er sertifisert i henhold til miljøstandard ISO14001.

### **Resultat, kontantstrøm, investeringer, finansiering og likviditet**

Selskapet økte omsetningen i med 26 %, fra kr 302 mill i 2017 til kr 380 mill i 2018. Dette skyldes økning i inntekter på nybyggprosjekter.

Driftsresultatet for 2018 var minus kr 9,8 mill sammenlignet med minus kr 43,7 mill i 2017. Bedringen av resultatet skyldes høyere inntekt og positive effekter fra 2016/2017 der en gjorde store grep på kostnadssiden. Det negative resultatet i 2018 er en konsekvens av fremdeles for lave inntekter i et fremdeles krevende marked.

Netto finanskostnader i 2018 var kr 16,9 mill sammenlignet med netto finanskostnader på kr 16,7 mill i 2017. Beløpet er knyttet til valutaeffekter og nedskrivning av verdier i datterselskap i USA.

Årsresultatet i 2018 var kr -28,8 mill sammenlignet med kr -49,0 mill i 2017.

Netto kontantstrøm fra operasjonelle aktiviteter i selskapet var på kr - 6,5 mill i 2018, mot kr - 16,6 mill i 2017, og er hovedsakelig et resultat av negativt resultat for skatt. Selskapet har gjennom året fortsatt å jobbe intensivt med å optimalisere arbeidskapital generelt og reduksjon av kapitalbinding i prosjekter spesielt. Dette arbeidet vil fortsette i 2019.

De samlede investeringene i selskapet i 2018 var kr 6,0 mill. Investeringene er i hovedsak knyttet til utvikling av nye pumpemodeller.

Selskapets likviditet er til enhver tid sikret gjennom morselskapets trekkrammer.

Pr. 31.12.2018 utgjorde selskapets kortsiktig gjeld 100 % av samlet gjeld i selskapet, sammenlignet med 100 % pr. 31.12.2017.

Totalkapitalen var ved utgangen av året kr 240,0 mill, sammenlignet med kr 217,5 mill året før. Egenkapitalandelen pr. 31.12.2018 var 12,8 % sammenlignet med 26,0 % pr. 31.12.2017.

### **Finansiell markedsrisiko**

Selskapets aktiviteter medfører ulike typer finansiell risiko; markedsrisiko (inkludert valutarisiko, virkelig verdi renterisiko og prisrisiko), kredittrisiko, likviditetsrisiko og flytende renterisiko.

### **Markedsrisiko**

#### *Valutarisiko*

Selskapet opererer internasjonalt og er eksponert for risiko i flere valutaer. Denne risikoen er særskilt relevant i forhold til USD, EUR og GBP.

Selskapet søker å redusere valutaeksponeringen ved å kjøpe og selge mest mulig i samme valuta. I tillegg bruker man terminforretninger for å redusere eksponeringen.

#### *Prisrisiko*

Konsernet er utsatt for følgende prisrisiko,

- Etterspørsel etter utstyr til oljeindustrien er sensitiv til endringer i oljeprisen og generell aktivitet i oljebransjen
- Prisene på komponentene som er inkludert i sammenstilling av leverte løsninger

#### *Kredittrisiko*

Selskapet har ingen vesentlige konsentrasjoner av kredittrisiko. Selskapet har historisk lite tap på fordringer. Kundene er i hovedsak større internasjonale olje- og oljeservice selskap inkludert verft.

#### *Likviditetsrisiko*

Selskapets evne til å vinne og gjennomføre prosjekter og til å utvikle virksomheten er avhengig av finansiell styrke og tilstrekkelig likviditet. ALIGN, som har finansiringsavtalen med konsernets bankforbindelse, har en flytende rente på den rentebærende delen av gjelden og på leasingavtalene. Konsernets rentebærende gjeld, dvs kassekreditt, i prosent av totalkapital på 24% (25%) vurderes å være på et nivå som gjør at eksponering knyttet til endringer i rentenivå ansees som lav. Ved utgangen av året preges prosjektporteføljen av prosjekter med senere innbetalinger noe som medfører likviditetsutfordringer. Selskapet har initiert tiltak for å håndtere dette.

#### *Flytende rente- og fastrenterisiko*

Selskapet har ikke inngått fastrente avtaler.

### **Fremtidig utvikling**

Markedsutsiktene, både for norsk kontinentalsokkel og internasjonalt er, etter en positiv periode frem til ultimo 2014, blitt mer utfordrende gjennom hele 2015, 2016, 2017 og 2018. Selskapet har tatt initiativ for å håndtere den forverrede markedssituasjonen, men er samtidig forberedt på å dra fordel av en forventet bedring av markedssituasjonen på mellomlang sikt.

Eureka Pumps AS har som ambisjon å styrke sin markedsposisjon gjennom en kontinuerlig og langsiktig videreutvikling av produktportefølje og teknologibase, samt videreutvikling av totalleverandør konseptet innenfor definerte områder.

Det presiseres at det normalt er usikkerhet knyttet til vurderinger av fremtidige forhold.

#### Hendelser etter balansedagen

Morselskapets finansieringsavtale ble forlenget til 31.12.20 den 4 november 2019. I første kvartal initierte selskapet en handlingsplan som omfattet kostnadskutt, tiltak mot kunder for å få tidligere betalt samt forhandlinger med leverandører for å få betalingshenstand. Årsaken til tiltaksplanen var lavere ordreinngang enn budsjettert samt en midlertidig likviditetsutfordring som, i tillegg til lavere enn budsjettert ordreinngang, skyldes baktunge innbetalinger fra kunder på to større prosjekt.

I april ble leieavtaler i Hammerfest og Mongstad avsluttet for å effektivisere driften og flytte volum til verkstedene i Stavanger og Kristiansund.

Konsernet har avlagt årsregnskapet senere enn lovens frist.


Selskapets egenkapital pr. 31.12.2018 var kr 30,8 mill.


Fornebu, 22. November 2019

  
Tom Munkejord  
Styrets leder

  
Kyrre Grinde-Andersen  
Styremedlem

  
Gro Kielland  
Styremedlem

  
Kine Lien  
Styremedlem  
Ansatt representant

  
Jan Ove Takvam  
Styremedlem  
Ansatt representant

  
Rolf Thorkildsen  
Daglig leder

# Resultatregnskap

## Eureka Pumps AS

(Alle tall i 1000)

<b>Driftsinntekter og driftskostnader</b>	Note	2018	2017
Salgsinntekt	17	377 349	299 223
Annen driftsinntekt		2 730	3 200
<b>Sum driftsinntekter</b>		<b>380 079</b>	<b>302 423</b>
Varekostnad		208 350	126 485
Lønnskostnad	12, 13, 14	115 393	120 796
Avskrivning av driftsmidler og immaterielle eiendeler	1, 2	11 692	20 495
Nedskrivning av driftsmidler og immaterielle eiendeler	1, 2	0	12 205
Annen driftskostnad	13	54 420	66 180
<b>Sum driftskostnader</b>		<b>389 854</b>	<b>346 160</b>
<b>Driftsresultat</b>		<b>-9 775</b>	<b>-43 737</b>
<b>Finansinntekter og finanskostnader</b>			
Annen renteinntekt		1 242	501
Annen finansinntekt	16, 18	6 082	2 468
Nedskrivning av andre finansielle anleggsmidler	19	13 239	7 327
Annen rentekostnad		5 267	7 346
Annen finanskostnad	16, 18	5 693	5 046
<b>Resultat av finansposter</b>		<b>-16 875</b>	<b>-16 749</b>
Ordinært resultat før skattekostnad		-26 651	-60 486
Skattekostnad på ordinært resultat	11	2 104	-11 515
<b>Årsresultat</b>		<b>-28 755</b>	<b>-48 972</b>
<b>Overføringer</b>			
Overført fra annen egenkapital		-28 755	-48 972
<b>Sum overføringer</b>		<b>-28 755</b>	<b>-48 972</b>

# Balanse

## Eureka Pumps AS

(Alle tall i 1000)

<b>Eiendeler</b>	<b>Note</b>	<b>2018</b>	<b>2017</b>
<b>Anleggsmidler</b>			
<b>Immaterielle eiendeler</b>			
Utviklingskostnader	1	23 010	4 950
Utsatt skattefordel	11	17 684	15 385
<b>Sum immaterielle eiendeler</b>		<b>40 695</b>	<b>20 335</b>
<b>Varige driftsmidler</b>			
Maskiner og anlegg	2, 9	37 676	43 698
Driftsløsøre, inventar o.a. utstyr	2, 9	3 980	5 394
<b>Sum varige driftsmidler</b>		<b>41 655</b>	<b>49 092</b>
<b>Finansielle driftsmidler</b>			
Aksjer i datterselskap	19	0	10 309
Lån til foretak i samme konsern	5, 19	0	2 964
Lån til andre foretak	5	3 352	3 178
Pensjonsmidler	14	406	439
<b>Sum finansielle anleggsmidler</b>		<b>3 758</b>	<b>16 891</b>
<b>Sum anleggsmidler</b>		<b>86 108</b>	<b>86 319</b>
<b>Omløpsmidler</b>			
Lager av varer og annen beholdning	9, 10	3 672	3 847
<b>Fordringer</b>			
Kundefordringer	9	61 689	41 778
Konsernfordringer	5, 9	50 152	25 508
Prosjekter i arbeid	6	32 896	50 178
Andre kortsiktige fordringer	20	5 521	9 742
<b>Sum fordringer</b>		<b>150 257</b>	<b>127 205</b>
Bankinnskudd, kontanter o.l.	7	1	138
<b>Sum omløpsmidler</b>		<b>153 930</b>	<b>131 189</b>
<b>Sum eiendeler</b>		<b>240 038</b>	<b>217 508</b>

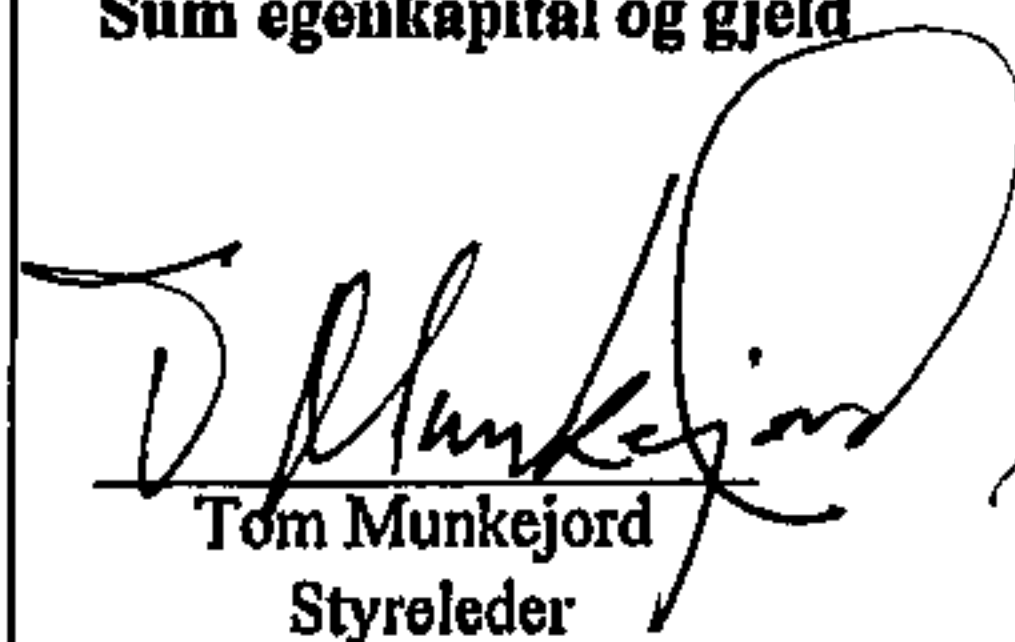
## Balanse

### Eureka Pumps AS


(Alle tall i 1000)

Egenkapital og gjeld	Note	2018	2017
<b>Innskutt egenkapital</b>			
Aksjekapital	4	2 635	2 635
Overkurs		13 382	42 137
Annen innskutt egenkapital		14 826	11 736
<b>Sum innskutt egenkapital</b>		<b>30 843</b>	<b>56 508</b>
<b>Sum egenkapital</b>	3	<b>30 843</b>	<b>56 508</b>
<b>Gjeld</b>			
<b>Kortsiktig gjeld</b>			
Leverandørgjeld		49 244	38 669
Konserngjeld	5, 9	80 376	56 478
Betalbar skatt	11	4 403	0
Skyldig offentlige avgifter		7 954	7 561
Garantiavsetninger	8	12 145	14 610
Prosjekter i arbeid	6	34 889	21 226
Annen kortsiktig gjeld	15, 16	20 183	22 455
<b>Sum kortsiktig gjeld</b>		<b>209 195</b>	<b>161 000</b>
<b>Sum gjeld</b>		<b>209 195</b>	<b>161 000</b>
<b>Sum egenkapital og gjeld</b>		<b>240 038</b>	<b>217 508</b>

Fornebu, 22.11.2019  
Styret i Eureka Pumps AS

  
Tom Munkejord  
Styreleder

  
Kyrre Grinde-Andersen  
Styremedlem

  
Kine Strifeldt Lien  
Styremedlem / Ansatt repr.

  
Jan Ove Takvam  
Styremedlem / Ansatt repr.

  
Rolf Thorkildsen  
Daglig leder

  
Gro Gauthun Kielland  
Styremedlem

**Eureka Pumps AS**

<b>KONTANTSTRØMOPPSTILLING</b>	<b>2018</b>	<b>2017</b>
<i><u>Kontantstrømmer fra operasjonelle aktiviteter</u></i>		
Resultat før skattekostnad	-26 651	-60 486
Periodens betalte skatt	0	0
Gevinst ved salg av anleggsmidler	0	0
Tap ved salg av anleggsmidler	0	-265
Av- og nedskrivning av anl. midler	11 692	40 027
Endring i varelager og VIA	18 240	-46 408
Endring i kundefordringer og andre fordringer	-15 690	54 652
Endring i vareleverandørgjeld og annen kortsiktig gjeld	8 303	-387
Endring i andre tidsavgrensingsposter	-2 347	-3 697
<b>Netto kontantstrøm fra operasjonelle aktiviteter</b>	<b>-6 453</b>	<b>-16 564</b>
<i><u>Kontantstrøm fra investeringsaktiviteter</u></i>		
Innbetalinger ved salg av varige driftsmidler	0	0
Utbetalinger ved kjøp av varige driftsmidler	-6 040	551
Endring på lånefordring konsern (korts./langs.)	13 273	1 440
Endring på lånefordring	-174	-203
<b>Netto kontantstrøm fra investeringsaktiviteter</b>	<b>7 059</b>	<b>1 787</b>
<i><u>Kontantstrømmer fra finansieringsaktiviteter</u></i>		
Innbetaling ved kapitalforhøyelse	0	50 000
Endring i konsernmellomværende	-745	-35 304
<b>Netto kontantstrømmer fra finansieringsaktiviteter</b>	<b>-745</b>	<b>14 696</b>
<b>Netto kontantstrøm for perioden</b>	<b>-138</b>	<b>-80</b>
Kontanter, bankinnskudd og postgiro ved periodens begynnelse	138	218
<b>Kontanter , bankinnskudd og postgiro ved periodens slutt</b>	<b>0</b>	<b>138</b>
Bankinnskudd m.v	1	138

## Regnskapsprinsipper

Årsregnskapet er satt opp i samsvar med regnskapslovens bestemmelser og god regnskapsskikk.

Alle tall presenteres i hele tusen.

### Bruk av estimater

Utarbeidelsen av regnskapsinformasjon krever at selskapets ledelse benytter estimater og forutsetninger som påvirker verdien av eiendeler, gjeld og noteopplysninger. Slike estimater og forutsetninger kan ha vesentlig betydning for rapporterte inntekter og kostnader for en bestemt periode. De faktiske beløpene kan avvike fra estimatene.

Betingede tap som er sannsynlige og kvantifiserbare, kostnadsføres løpende.

### Hovedregel for vurdering og klassifisering av eiendeler og gjeld

Omløpsmidler og kortsiktig gjeld omfatter poster som forfaller til betaling innen ett år etter anskaffelsestidspunktet, samt poster som knytter seg til varekretsløpet. Øvrige poster er klassifisert som anleggsmiddel/langsiktig gjeld.

Omløpsmidler vurderes til laveste av anskaffelseskost og virkelig verdi. Kortsiktig gjeld balanseføres til nominelt beløp på opptakstidspunktet.

Anleggsmidler vurderes til anskaffelseskost, men nedskrives til virkelig verdi ved verdifall som ikke forventes å være forbigående. Langsiktig gjeld balanseføres til nominelt beløp på etableringstidspunktet.

### Immaterielle eiendeler

#### Utvikling

Utviklingskostnader på prosjekter (relatert til design og testing av nye eller forbedrede produkter) klassifiseres som immaterielle eiendeler når følgende kriterier er oppfylt:

- det er teknisk mulig å ferdigstille eiendelen slik at den i fremtiden kan benyttes eller være til salgs;
- ledelsens hensikt er å ferdigstille eiendelen og bruke eller selge den;
- det er mulig å bruke eller selge eiendelen;
- det kan påvises hvordan eiendelen vil generere fremtidige inntekter
- teknologiske og finansielle ressurser er tilgjengelig for å ferdigstille eiendelen
- kostnadene kan måles pålitelig

Andre utviklingskostnader resultatføres når de påløper. Utviklingskostnader som tidligere er kostnadsført blir ikke balanseført i senere perioder. Balanseførte utviklingskostnader avskrives lineært fra tidspunktet for kommersialisering over den periode det er forventet å gi økonomiske fordeler.

### Varige driftsmidler

Varige driftsmidler balanseføres og avskrives over driftsmidlets forventede levetid. Direkte vedlikehold av driftsmidler kostnadsføres løpende under driftskostnader, mens påkostninger eller forbedringer tillegges driftsmidlets kostpris og avskrives i takt med driftsmidlet.

### Fordringer

Fordringer er oppført i balansen til pålydende etter fradrag for avsetning til forventet tap. Avsetning til tap gjøres på grunnlag av individuelle vurderinger av de enkelte fordringene.

### Inntekter

Varesalg inntektsføres ved levering. Tjenester inntektsføres etter hvert som de leveres.

### Prosjekter i arbeid

Kostnader vedrørende anleggskontrakter regnskapsføres når de påløper.

Dersom utfallet av en anleggskontrakt ikke kan måles pålitelig, settes kontraktsinntekten lik kontraktskostnaden i den utstrekning kostnadene kan gjenvinnes. Dersom kontraktsfortjenesten på en anleggskontrakt kan estimeres pålitelig, regnskapsføres inntektene og kostnadene over kontraktsperioden. Dersom det er sannsynlig at kostnader vedrørende en anleggskontrakt vil overskride inntekten på kontrakten, regnskapsføres det forventede tapet umiddelbart.

Selskapet anvender løpende avregningsmetode for å beregne inntekter for en gitt periode. Fullføringsgraden estimeres ved skjønsmessige vurderinger av i hvilken grad del-leveranser av identifiserte milepæler i henhold til kontrakten er fullført på tidspunkt for regnskapsavleggelse. Fullføringsgraden beregnes som en andel av fullførte milepæler og underkomponenter i forhold til totalkontrakten.

Pålopte kostnader og inntekter vedrørende samtlige anleggskontrakter under utførelse, der påløpne kostnader og resultatført fortjeneste (fratrasket resultatført tap) overstiger a-konto fakturert beløp balanseføres som en eiendel. Fakturerte beløp som ikke er betalt eller er tilbakeholdt av kunde inkluderes i "kundefordringer og andre fordringer". For anleggskontrakter under utførelse der a-konto fakturert beløp overstiger pålopte kostnader og resultatført fortjeneste (fratrasket tap) vises dette som mottatt forskuddsbetaling fra kunde under posten "leverandørgjeld og annen kortsiktig gjeld".

### Kontanter og bankinnskudd

Kontanter og bankinnskudd omfatter kontanter, bankinnskudd og andre betalingsmidler med opprinnelig forfallsdato på tre måneder eller mindre fra anskaffelse.

### Garantier

Selskapet avsetter for garantier i prosjekter basert på beste estimat ved fullførte kontrakter.

### Valuta

Kontanter og bankinnskudd, omløpsmidler og kortsiktig gjeld i fremmed valuta omregnes til kurser på balansedagen. Realiserte og urealiserte kursgevinster og -tap på eiendeler og gjeld i annen valuta enn NOK resultatføres. Inngåtte valutaterminkontrakter måles til virkelig verdi, og urealisert valutagevinst - og tap resultatføres. Realiserte og urealiserte valutagevinster/tap som knytter seg direkte til varekretsløpet blir presentert sammen med inntekt/kostnad på tilhørende prosjekt.

**Skatter**

Utsatt skatt / utsatt skattefordel beregnes på grunnlag av midlertidige forskjeller mellom regnskapsmessige og skattemessige balanseverdier, og underskudd til fremføring ved utgangen av regnskapsåret. Skattereduserende midlertidige forskjeller og underskudd til fremføring utlignes mot skatteøkende midlertidige forskjeller som reverseres i samme tidsrom. Skattekostnad består av betalbar skatt (skatt på årets skattepliktige inntekt), og endring i netto utsatt skatt.

**Pensjoner**

Selskapet har en lukket pensjonsordning for sine ansatte. Pensjonsordningen er finansiert gjennom innbetalinger til forsikringsselskap, fastsatt basert på periodiske aktuarberegninger. En ytelsesplan er en pensjonsordning som definerer en pensjonsutbetaling som en ansatt vil motta ved pensjonering. Pensjonsutbetalingen er normalt avhengig av en eller flere faktorer slik som alder, antall år i selskapet og lønn.

Den balanseførte forpliktelsen knyttet til ytelsesplaner er nåverdien av de definerte ytelsene på balansedatoen minus virkelig verdi av pensjonsmidlene, justert for ikke resultatførte estimatavvik og ikke resultatførte kostnader knyttet til tidligere perioders pensjonsopptjening. Pensjonsforpliktelsen beregnes årlig av en uavhengig aktuar ved bruk av en lineær opptjeningsmetode. Nåverdien av de definerte ytelsene bestemmes ved å diskontere estimerte fremtidige utbetalinger med renten på en obligasjon utstedt av et selskap med høy kredittverdighet i den samme valuta som ytelsene vil bli betalt og med en løpetid som er tilnærmet den samme som løpetiden for den relaterte pensjonsforpliktelsen.

Estimatavvik som skyldes ny informasjon eller endringer i de aktuarmessige forutsetningene utover det høyeste av 10% av verdien av pensjonsmidlene eller 10% av pensjonsforpliktelsene, blir ført i resultatregnskapet over en periode som tilsvarer arbeidstakernes forventede gjennomsnittlige resterende ansettelsesperiode.

Endringer i pensjonsplanens ytelser kostnadsføres eller inntektsføres løpende i resultatregnskapet, med mindre rettighetene etter den nye pensjonsplanen er betinget av at arbeidstakeren blir værende i tjeneste i en spesifisert tidsperiode (opptjeningsperioden). I dette tilfellet amortiseres kostnaden knyttet til endret ytelse lineært over opptjeningsperioden.

Selskapet har etablert avtalefestet pensjon (OTP) med de ansatte som ikke er underlagt ordningen om ytelsespensjon. Utgiften blir kostnadsført i henhold til underliggende kontrakter.

**Konsernkonto**

Selskapet deltar i en konsernkontoordning med de andre selskapene i Align AS. Selskapet er sammen med de andre konsernselskapene som deltar i ordningen, solidarisk ansvarlig for trekk på konsernkassekrediten. Konsernkontoen er i regnskapet klassifisert som konsernfordring eller gjeld avhengig av økonomisk status.

**Investeringer i datterselskap**

Investeringer i datterselskap er regnskapsført etter kostmetoden.

**Varelager**

Varer er vurdert til det laveste av gjennomsnittlig anskaffelseskost og netto salgsverdi.

**Kontantstrømoppstilling**

Kontantstrømoppstillingen utarbeides etter den indirekte metoden. Kontanter og kontantekvivalenter omfatter kontanter, bankinnskudd and andre kortsiktige, likvide plasseringer som umiddelbart og med uvesentlig kursrisiko kan konverteres til kjente kontantbeløp og med gjenværende løpetid mindre enn tre måneder fra anskaffelsesdato.

**Offentlige tilskudd**

Offentlige tilskudd føres til fradrag i den kostnad som tilskuddet er ment å dekke.

**Note 1 Immaterielle eiendeler**

Type anleggsmiddel	Utviklings kostnader	Lisenser / IT Programvare	Totalt
Anskaffelseskost 01.01.18	16 119	16 298	32 417
Tilgang	4 974	194	5 168
Reklassifisering	16 065	0	16 065
Anskaffelseskost 31.12.18	37 158	16 492	53 649
Akkumulerte avskrivninger 01.01.18	14 532	12 936	27 468
Årets av- og nedskrivninger	1 346	1 827	3 173
Akkumulerte avskrivninger 31.12.18	15 878	14 763	30 641
<b>Balansført verdi pr. 31.12.18</b>	<b>21 280</b>	<b>1 729</b>	<b>23 010</b>
Avskrivningssatser	0 - 30 %	0 - 30 %	

**Note 2 Anleggsmidler**

Type anleggsmiddel	Maskiner og anlegg	Driftsløsøre og lignende	Totalt
Anskaffelseskost 01.01.18	110 478	34 559	145 037
Tilgang	0	872	872
Avgang	0	0	0
Anskaffelseskost 31.12.18	110 478	35 431	145 909
Akkumulerte avskrivninger 01.01.18	66 780	29 165	95 945
Årets av- og nedskrivninger	6 023	2 286	8 309
Reverserte avskrivninger solgte driftsmidler	0	0	0
Akkumulerte avskrivninger 31.12.18	72 803	31 451	104 254
<b>Balansført verdi pr. 31.12.18</b>	<b>37 675</b>	<b>3 980</b>	<b>41 655</b>
Avskrivningssatser	15-33 %	20-33 %	

**Note 3 Egenkapital**

	Aksjekapital	Overkurs	Annen innskutt egenkapital	Sum
Egenkapital 01.01.2018	2 635	42 137	11 736	56 508
Årets resultat	0	-28 755	0	-28 755
Endring av tidligere års konsernbidrag	0	0	3 089	3 089
<b>Egenkapital pr. 31.12.18</b>	<b>2 635</b>	<b>13 382</b>	<b>14 826</b>	<b>30 843</b>

Konsernbidrag avgitt fra FPE Sontum AS til Eureka Pumps AS i 2017 er økt med 3 089 335 kr i forbindelse med endring av tidligere års ligning. Se note 11 Skatt for ytterligere informasjon.

**Note 4 Antall aksjer, aksjeeiere m.m.**

Aksjekapital	Antall	Pålydende	Bokført
Aksjer	2 195 981	1,2	2 635
<b>Sum</b>			<b>2 635</b>

Morselskapet Align AS eier alle aksjene. Morselskapet har forretningskontor på Fornebu. Konsernregnskapet, der Eureka Pumps AS inngår, kan utleveres på konsernets adresse.

**Note 5 Fordringer og gjeld**

	2018	2017
Kortsiktige fordringer til selskap i samme konsern	50 152	16 130
Langsiktig fordring til selskap i samme konsern	0	2 964
Kortsiktig gjeld til selskap i samme konsern	80 376	47 100
Langsiktig gjeld til selskap i samme konsern	0	0
Langsiktig fordring som ikke er i samme konsern (Norges Eiendom AS)	3 352	3 178
Selskapet har fordringer som forfaller senere enn 1 år etter balansedato.	3 352	3 178
Selskapet har ikke gjeld som forfaller senere enn 5 år etter balansedato.	0	0

Konserninterne kundefordringer er presentert under kundefordringer i regnskapet og utgjør totalt TNOK 974.

**Note 6 Langsiktige tilvirkningskontrakter**

	2018	2017
<b>Fastpris</b>		
Bokførte kostnader pr. 31.12	249 735	215 988
Opptjent bidrag	55 069	65 209
Verdiskapning på prosjekt i arbeid	304 804	281 197
Herav fakturert	-306 797	-252 245
Netto verdi prosjekt i arbeid	-1 993	28 952
<b>Totalt fastpris og regningsprosjekter</b>	<b>0</b>	<b>0</b>
Herav skyldig fra kunder (eiendel)	32 896	50 178
Herav skyldig til kunder (gjeld)	-34 889	-21 226
<b>Balanseført verdi UB</b>	<b>-1 993</b>	<b>28 952</b>

**Note 7 Bundne midler**

	2018	2017
I posten bankinnskudd inngår bundne skattetrekksmidler med	0	0
Garanti skattetrekk	6 000	6 000

**Note 8 Garantiansvar**

	2018	2017
<b>Garantiansvar</b>		
Garantiavsetning IB	14 610	16 655
Resultatført endring i avsetning for garantiansvar	-2 465	-2 045
<b>Sum avsetning for garantiansvar</b>	<b>12 145</b>	<b>14 610</b>

**Note 9 Pantstillelser og garantier m.v.**

	2018	2017
<b>Gjeld som er sikret ved pant o.l.</b>		
Kassekreditt	79 183	51 698
<b>Sum</b>	<b>79 183</b>	<b>51 698</b>

Selskapet har en kassekreditt i konsernkontoordning. Innestående/trekk på konsernkonto presenteres som mellomværende med morselskapet. Trekkrettigheter på kassekreditten er på konsernnivå NOK 60 mill. Limit pr selskap defineres av morselskapet. Selskapet er sammen med de øvrige konsernselskaper solidarisk ansvarlig for trekk på konsernkontoen.

**Balanseført verdi av eiendeler pantsatt for egen gjeld og garantier avgitt av selskapets bankforbindelser**

	2018	2017
Driftsmidler	41 655	49 092
Varelager	3 672	3 847
Kundefordringer	61 689	41 778
<b>Sum</b>	<b>107 016</b>	<b>94 717</b>

**Note 10 Varelager**

	2018	2017
Lager av råvarer og handelsvarer	7 091	7 847
Kostpris	7 091	7 847
Ukurans	-3 419	-4 000
<b>Bokført verdi</b>	<b>3 672</b>	<b>3 847</b>

**Note 11 Skatt**

Årets skattekostnad fordeler seg på:	2018	2017
Betalbar skatt årets resultat	0	0
Endring utsatt skatt/fordel	-3 103	-9 031
Betalt kildeskatt	0	353
Skatteeffekt av konsernbidrag	0	-3 658
Avsatt betalbar skatt for inntektsåret 2015*	4 403	0
Endring i utsatt skatt/skattefordel som følge av endret skattesats	804	823
<b>Sum skattekostnad</b>	<b>2 104</b>	<b>-11 515</b>

Beregning av årets skattegrunnlag:	2018	2017
Resultat før skattekostnad	-26 651	-60 486
Permanente forskjeller	16 052	11 575
SkatteFUNN	-257	-47
Endring i midlertidige forskjeller	-23 366	-15 259
Mottatt konsernbidrag	0	15 242
<b>Sum skattepliktig inntekt årets resultat</b>	<b>-34 223</b>	<b>-48 976</b>
Endring framføring til underskudd	34 223	48 976
<b>Sum skattepliktig inntekt</b>	<b>0</b>	<b>0</b>
23 %/(24%) betalbar skatt årets resultat	0	0
Avsatt betalbar skatt for inntektsåret 2015*	4 403	0
<b>Betalbar skatt i balansen</b>	<b>4 403</b>	<b>0</b>

Forklaring til hvorfor årets skattekostnad ikke utgjør 23% av resultat før skatt:	2018	2017
23% / (24 %) skatt av resultat før skatt	-6 130	-14 517
Betalt kildeskatt	0	353
23%/(24%) av SkatteFUNN	-59	0
Skatteeffekt ved endring av skattesats 23% til 22%	804	669
23%/(24%) av permanente forskjeller	3 692	2 778
Korreksjon tidligere år	4 403	0
23 % / (24%) av forskjeller som ikke inngår	-606	-795
<b>Beregnet skattekostnad</b>	<b>2 104</b>	<b>-11 515</b>

Midlertidige forskjeller:	2018	2017	Endring
Driftsmidler	-8 156	-8 660	-505
Prosjekter	57 527	42 792	-14 735
Varer	-3 419	-4 000	-581
Fordringer	-101	-1 152	-1 051
Gjeld / Garantiforpliktelser	-13 058	-16 610	-3 552
Pensjoner (midler)	406	439	33
Andre forskjeller	-3 200	-6 176	-2 976
	<b>29 999</b>	<b>6 632</b>	<b>-23 366</b>
Finansielle instrumenter	-697	2 090	2 788
Forskjeller som ikke inngår	44 576	44 424	152
Underskudd til fremføring	-154 262	-120 039	-34 222
<b>Grunnlag for beregning utsatt skattefordel/utsatt skatt</b>	<b>-80 383</b>	<b>-66 892</b>	<b>-13 491</b>
<b>Utsatt skattefordel/utsatt skatt i balansen</b>	<b>-17 684</b>	<b>-15 385</b>	<b>-2 299</b>

\* Selskapet har etter vedtak fra Skatteetaten endret ligningen for 2015. Effekter som følge av endringene i 2015 er innarbeidet i året regnskap. Skattepliktig inntekt i 2015 er økt med 16 308 677 kr som gir en betalbar skatt på 4 403 343 kr (27 % skatt). Dette er avsatt i årets regnskap.

Deler av underskudd til fremføring er ikke balanseført som utsatt skattefordel. Dette på grunn av usikkerhet rundt fremtidig inntjening.

**Note 12 Lønnskostnader**

Lønnskostnader	2018	2017
Lønn	93 785	94 558
Arbeidsgiveravgift	13 934	14 878
Pensjonskostnader	5 884	6 526
Andre lønnsrelaterte ytelser	1 790	4 834
<b>Sum</b>	<b>115 393</b>	<b>120 796</b>

Gjennomsnittlig antall årsverk: 122 125

**Note 13 Ytelser/godtgjørelser til daglig leder, styret og revisor**

Ytelser til ledende personer:	Daglig leder	Styret
Lønn	1 702	0
Bonus	0	0
Pensjonsutgifter	4	0
Annen godtgjørelse	459	0
<b>Revisor (beløpene er eks mva)</b>	<b>2018</b>	<b>2017</b>
Kostnadsført godtgjørelse til revisor fordeler seg slik :		
Lovpålagt revisjon (inkl teknisk bistand med årsregnskap)	279	240
Skatterådgivning (inkl. teknisk bistand med ligningspapir)	14	40
Annen bistand *	9	40
<b>Sum godtgjørelse til revisor</b>	<b>302</b>	<b>319</b>

\* Bistand inkluderer også honorar til revisors samarbeidende advokatfirma.

**Note 14 Pensjoner**

Tidligere balanseførte forpliktelser etter gammel AFP-ordning er avsluttet i 2015. Alle selskapets ansatte har ny innskuddspensjon. Selskapets pensjonsordninger tilfredsstiller kravene i lov om obligatorisk tjenestepensjon.

**Note 15 Finansielle instrumenter**

Det foreligger 141 terminkontrakter pr 31.12.18. Disse er i GBP og EUR. Terminkontraktene er bokført til markedsverdi som er (NOK -1 423).

**Note 16 Finansiell markedsrisiko**

Selskapets aktiviteter medfører ulike typer finansiell risiko: markedsrisiko (inkludert valutarisiko, virkelig verdi renterisiko og prisisiko), kredittrisiko, likviditetsrisiko og flytende renterisiko

*Markedsrisiko**(i) Valutarisiko*

Selskapet opererer internasjonalt og er eksponert for valutarisiko i flere valutaer. Denne risikoen er særskilt relevant i forhold til USD, GBP og EUR.

Selskapet søker å redusere valutaeksponeringen ved å kjøpe og selge mest mulig i samme valuta. I tillegg bruker man terminforretninger for å redusere eksponering.

*(ii) Prisisiko*

Konsernet er utsatt for følgende prisisiko,

- Etterspørselen etter utstyr til oljeindustrien er sensitiv til endringer i oljeprisen og generell aktivitet i oljebransjen.
- Prisene på komponentene som er inkludert i konstruksjonen av utstyret er også utsatt for frentidige prisendringer.

*Kredittrisiko*

Selskapet har ingen vesentlige konsentrasjoner av kredittrisiko. Selskapet har historisk lite tap på fordringer. Kundene er i hovedsak større internasjonale olje- og oljeservice selskap.

*Likviditetsrisiko*

Selskapet vurderer likviditeten som tilfredsstillende ved utgangen av 2019.

*Flytende rente- og fastrenterisiko*

Selskapet har ikke inngått fastrente avtaler

**Note 17 Salg fordelt geografisk**

	2018	2017
Norge	195 070	155 574
Sør- Korea	3 766	22 126
Canada	8 558	21 406
Singapore	96 061	36 086
USA	36 518	39 392
Storbritannia	33 317	16 052
Andre land og områder	4 059	8 587
<b>Sum inntekter</b>	<b>377 349</b>	<b>299 223</b>

**Note 18 Annen finansinntekt / kostnad**

	2018	2017
Resultatførte valutagevinster	5 711	2 210
Annen finansinntekt	3	5
<b>Sum finansinntekter</b>	<b>5 714</b>	<b>2 215</b>
Resultatførte valutatap	5 151	4 705
Annen finanskostnad	542	88
<b>Sum finanskostnader</b>	<b>5 693</b>	<b>4 793</b>
Resultatført valutagevinst og tap inkl. i varekretslopet		
Salgsinntekt	-1 668	-4 237
Varekjøp	474	1 385
<b>Sum resultatførte valutagevinster/tap</b>	<b>-1 193</b>	<b>-2 852</b>

**Note 19 Datterselskap, tilknyttet selskap m v**

Selskapets navn	Eierandel/ Stemmeandel	Aksje- kapital	Balansført verdi (TNOK)	Resultat 2018 (TNOK)	Egenkapital 31.12.2018
Eureka Pumps Americas Inc. (USA)	100 %	USD 2.001'	0	307	-2 663
Eureka Pumps Doo (Bosnia)	100 %	KM 2'	0	187	759
<b>Sum</b>			<b>0</b>	<b>494</b>	<b>-1 904</b>

For Eureka Pumps Americas Inc (USA) er resultatet regnet om med gjennomsnittkurs på USD 8,1338. Egenkapitalen er beregnet med sluttkurs på USD 8,6885.

Investeringen i Eureka Pumps Americas Inc er nedskrevet med TNOK 10 309 i 2018.

Eureka Pumps AS har videre ytt et langsiktig lån til Eureka Pumps Americas Inc (USA) på USD 361 301,3. Omregnet med en sluttkurs på USD 8,6885 gir dette en bokført verdi på NOK 2 929 649. Lånet er nedskrevet i sin helhet i 2018.

Eureka Pumps Doo (Bosnia) utfører ingeniørtjenester for Eureka Pumps AS og har 11 ansatte. Eureka Pumps Americas Inc (USA) har i løpet av 2018 avviklet driften.

**Note 20 Offentlige tilskudd**

Selskapet har inntektsført TNOK 257 relatert til Skattefunnordningen i 2018. Selskapet har hatt vesentlige utviklingsprosjekter som kvalifiserer til tilskudd under nevnte ordning. Ordningen tilsier imidlertid at det kan søkes tilskudd for utviklingsprosjekter opp til en total ramme på MNOK 15 pr. år. Selskapet kan så få tilsagn om 18 % av grunnlaget. Beløpet er ført som reduksjon mot lønnskostnader hvor timene er kostnadsført.

**Note 21 Fortsatt drift og finansiering**

Selskapet er en del av finansieringsavtalen morselskapet Align AS har med SR Bank og stiller solidarisk ansvarlig overfor banken. Konsernets finansieringsavtale med SR Bank har blitt reforhandlet med nytt forfall 31.12.2020. Avtalen har vært gjenstand for årlig fornying. Rammen for kassekreditt er redusert til 100 millioner kroner mens garanti rammen er redusert til 160 millioner kroner.

I 2019 har selskapet hatt en redusert ordreinnngang, samtidig som tidligere inngåtte prosjekter har hatt en baktung betaling, noe som har medført at selskapet har fått en utfordrende likviditetssituasjon. Ledelsen og styret i morselskapet og i selskapet har initiert en handlingsplan som omfatter omfattende kostnadskutt, endring og forenkling i selskapets produkttilbud, tiltak for å få tidligere betalt på inngåtte kontakter, forhandlinger med leverandører for å få til midlertidig betalingsutsettelse. Samtidig er det etablert dialog mot selskapets bank og eiere/investorer for å sikre forbedret finansiering. Dialogen mot leverandører, kunder, bank og eiere er konstruktiv, og har gjort at selskapet en så langt har funnet løsninger, samtidig som det jobbes videre med å finne tilfredsstillende og mer langsiktige løsninger.

Med de grep som er gjort og de løpende prosesser som pågår er det styrets beste vurdering, basert på pågående dialoger og hensyntatt selskapets budsjett og prognoser, at selskapet har et grunnlag for fortsatt drift.

Styret erkjenner dog at det foreligger en usikkerhet i om budsjett og prognoser treffer, om påfølgende refinansiering blir gjennomført og at en får gjennomslag for forslag om nedbetalingsplaner med sentrale leverandører. Disse forholdene gjør at det foreligger en vesentlig usikkerhet som kan skape tvil av betydning om selskapets evne til fortsatt drift.