



## ÅRSREGNSKAP FOR REGNSKAPSÅRET 2019 - GENERELL INFORMASJON

Journalnummer: 2020 976213

### Enheten

Organisasjonsnummer: 979 479 875  
Organisasjonsform: Aksjeselskap  
Foretaksnavn: EUREKA LOGISTICS AS  
Forretningsadresse: Snarøyveien 36  
1364 FORNEBU

### Regnskapsår

Årsregnskapets periode: 01.01.2019 - 31.12.2019

### Konsern

Morselskap i konsern: Ja  
Konsernregnskap lagt ved: Nei

### Regnskapsregler

Regler for små foretak benyttet: Nei  
Benyttet ved utarbeidelsen av  
årsregnskapet til selskapet: Regnskapslovens alminnelige regler

### Årsregnskapet fastsatt av kompetent organ

Bekreftet av representant for selskapet: Henning Kristiansen  
Dato for fastsettelse av årsregnskapet: 17.12.2020

### Grunnlag for avgivelse

År 2019: Årsregnskap er elektronisk innlevert.  
År 2018: Tall er hentet fra elektronisk innlevert årsregnskap fra 2019.

*Det er ikke krav til at årsregnskapet m.v. som sendes til Regnskapsregisteret er undertegnet. Kontrollen på at dette er utført ligger hos revisor/enhetens øverste organ. Sikkerheten ivaretas ved at innsender har rolle/rettighet for innsending av årsregnskapet via Altinn, og ved at det bekreftes at årsregnskapet er fastsatt av kompetent organ.*

Brønnøysundregistrene, 21.12.2020

**RESULTATREGNSKAP**

<u>Beløp i: NOK</u>	<u>Note</u>	<u>2019</u>	<u>2018</u>
<b>RESULTATREGNSKAP</b>			
<b>Inntekter</b>			
Salgsinntekt	17	363 032 000	377 349 000
Annen driftsinntekt		962 000	2 730 000
<b>Sum inntekter</b>		<b>363 994 000</b>	<b>380 079 000</b>
<b>Kostnader</b>			
Endring i beholdning av varer under tilvirkning og ferdig tilvirkede varer	10		
Varekostnad		233 553 000	208 350 000
Lønnskostnad	12, 13, 1	113 484 000	115 393 000
Avskrivning av driftsmidler og immaterielle eiendeler	1, 2	14 485 000	11 692 000
Nedskrivning av varige driftsmidler og immaterielle eiendeler	1, 2	1 147 000	
Annen driftskostnad	13	60 632 000	54 420 000
<b>Sum kostnader</b>		<b>423 301 000</b>	<b>389 854 000</b>
<b>Driftsresultat</b>		<b>-59 307 000</b>	<b>-9 775 000</b>
<b>Finansinntekter og finanskostnader</b>			
Annen renteinntekt		1 531 000	1 242 000
Annen finansinntekt	16, 18	4 270 000	6 082 000
<b>Sum finansinntekter</b>		<b>5 801 000</b>	<b>7 324 000</b>
Nedskrivning av andre finansielle anleggsmidler	19	2 688 000	13 239 000
Annen rentekostnad		6 648 000	5 267 000
Annen finanskostnad	16, 18	6 001 000	5 693 000
<b>Sum finanskostnader</b>		<b>15 337 000</b>	<b>24 199 000</b>
<b>Netto finans</b>		<b>-9 536 000</b>	<b>-16 875 000</b>
<b>Ordinært resultat før skattekostnad</b>			
Skattekostnad	11	-68 843 000	-26 651 000
Skattekostnad		-6 831 000	2 104 000
<b>Ordinært resultat etter skattekostnad</b>		<b>-62 012 000</b>	<b>-28 755 000</b>
<b>Årsresultat</b>		<b>-62 012 000</b>	<b>-28 755 000</b>
<b>Årsresultat etter minoritetsinteresser</b>			
		-62 012 000	-28 755 000
<b>Totalresultat</b>		<b>-62 012 000</b>	<b>-28 755 000</b>

<b>Overføringer og disponeringer</b>		
Udekket tap	-33 804 000	
Overført fra annen egenkapital		-28 755 000
Overført fra annen innskutt egenkapital	-14 826 000	
Overført fra overkurs	-13 382 000	
<b>Sum overføringer og disponeringer</b>	<b>-62 012 000</b>	<b>-28 755 000</b>

**BALANSE**

Beløp i: NOK	Note	2019	2018
<b>BALANSE - EIENDELER</b>			
<b>Anleggsmidler</b>			
<b>Immaterielle eiendeler</b>			
Utviklingskostnader	1	18 842 000	23 010 000
Utsatt skattefordel	11	24 697 000	17 684 000
Goodwill	1		
<b>Sum immaterielle eiendeler</b>		<b>43 539 000</b>	<b>40 695 000</b>
<b>Varige driftsmidler</b>			
Tomter, bygninger o.a.			
fast eiendom	2, 9		
Maskiner og anlegg	2, 9	31 277 000	37 676 000
Driftsløsøre, inventar o. a. utstyr	2, 9	1 580 000	3 980 000
<b>Sum varige driftsmidler</b>		<b>32 858 000</b>	<b>41 655 000</b>
<b>Finansielle anleggsmidler</b>			
Investering i datterselskap	19		
Lån til foretak i samme konsern	5, 19		
Lån til andre foretak	5	3 535 000	3 352 000
Pensjonsmidler	14	356 000	406 000
<b>Sum finansielle anleggsmidler</b>		<b>3 891 000</b>	<b>3 758 000</b>
<b>Sum anleggsmidler</b>		<b>80 288 000</b>	<b>86 108 000</b>
<b>Omløpsmidler</b>			
<b>Varer</b>			
<b>Sum varer</b>	9, 10	<b>3 968 000</b>	<b>3 672 000</b>
<b>Fordringer</b>			
Kundefordringer	9	39 456 000	61 689 000
Pensjonsmidler	14		
Konsernfordringer	5, 9	25 976 000	50 152 000
Prosjekter i arbeid	6	34 329 000	32 896 000
Andre kortsiktige fordringer	20	10 652 000	5 521 000
<b>Sum fordringer</b>		<b>110 414 000</b>	<b>150 257 000</b>
<b>Andre finansielle instrumenter</b>			
	15, 16		
<b>Bankinnskudd, kontanter og lignende</b>			
Bankinnskudd, kontanter o. l.	7	1 000	1 000
<b>Sum bankinnskudd, kontanter og lignende</b>		<b>1 000</b>	<b>1 000</b>

Sum omløpemidler		114 383 000	153 930 000
<b>SUM EIENDELER</b>		<b>194 671 000</b>	<b>240 038 000</b>
<b>BALANSE - EGENKAPITAL OG GJELD</b>			
<b>Egenkapital</b>			
<b>Innskutt egenkapital</b>			
Aksjekapital	4	2 635 000	2 635 000
Overkurs			13 382 000
Annen innskutt egenkapital			14 826 000
<b>Sum innskutt egenkapital</b>		<b>2 635 000</b>	<b>30 843 000</b>
<b>Opptjent egenkapital</b>			
Udekket tap		33 804 000	
<b>Sum opptjent egenkapital</b>		<b>-33 804 000</b>	
<b>Sum egenkapital</b>	<b>3</b>	<b>-31 169 000</b>	<b>30 843 000</b>
<b>Gjeld</b>			
<b>Langsiktig gjeld</b>			
Pensjonsforpliktelser	14		
Utsatt skatt	11		
<b>Annen langsiktig gjeld</b>			
Gjeld til			
kredittinstitusjoner	9		
Konserngjeld	9		
Øvrig langsiktig gjeld	5, 9		
<b>Sum langsiktig gjeld</b>		<b>0</b>	<b>0</b>
<b>Kortsiktig gjeld</b>			
Leverandørgjeld		94 410 000	49 244 000
Betalbar skatt	11		4 403 000
Skyldig offentlige avgifter		6 559 000	7 954 000
Garantiavsetninger	8		
Konserngjeld	5, 9	61 261 000	80 376 000
Forskuddsfakturert produksjon	6		
Garantiavsetninger	8	10 392 000	12 145 000
Prosjekter i arbeid	6	37 189 000	34 889 000
Annen kortsiktig gjeld	15, 16	16 030 000	20 183 000
<b>Sum kortsiktig gjeld</b>		<b>225 840 000</b>	<b>209 195 000</b>
<b>Sum gjeld</b>		<b>225 840 000</b>	<b>209 195 000</b>
<b>SUM EGENKAPITAL OG GJELD</b>		<b>194 671 000</b>	<b>240 038 000</b>



Til generalforsamlingen i Eureka Logistics AS

## *Uavhengig revisors beretning*

### *Uttalelse om revisjonen av årsregnskapet*

---

#### *Konklusjon*

Vi har revidert Eureka Logistics AS' årsregnskap som består av balanse per 31. desember 2019, resultatregnskap og kontantstrømoppstilling for regnskapsåret avsluttet per denne datoen og noter til årsregnskapet, herunder et sammendrag av viktige regnskapsprinsipper.

Etter vår mening er det medfølgende årsregnskapet avgitt i samsvar med lov og forskrifter og gir et rettviseende bilde av selskapets finansielle stilling per 31. desember 2019, og av dets resultater og kontantstrømmer for regnskapsåret avsluttet per denne datoen i samsvar med regnskapslovens regler og god regnskapsskikk i Norge.

---

#### *Grunnlag for konklusjonen*

Vi har gjennomført revisjonen i samsvar med lov, forskrift og god revisjonsskikk i Norge, herunder de internasjonale revisjonsstandardene International Standards on Auditing (ISA-ene). Våre oppgaver og plikter i henhold til disse standardene er beskrevet i Revisors oppgaver og plikter ved revisjon av årsregnskapet. Vi er uavhengige av selskapet slik det kreves i lov og forskrift, og har overholdt våre øvrige etiske forpliktelser i samsvar med disse kravene. Etter vår oppfatning er innhentet revisjonsbevis tilstrekkelig og hensiktsmessig som grunnlag for vår konklusjon.

---

#### *Øvrig informasjon*

Ledelsen er ansvarlig for øvrig informasjon. Øvrig informasjon omfatter informasjon i årsrapporten bortsett fra årsregnskapet og den tilhørende revisjonsberetningen.

Vår uttalelse om revisjonen av årsregnskapet dekker ikke øvrig informasjon, og vi attesterer ikke den øvrige informasjonen.

I forbindelse med revisjonen av årsregnskapet er det vår oppgave å lese øvrig informasjon med det formål å vurdere hvorvidt det foreligger vesentlig inkonsistens mellom øvrig informasjon og årsregnskapet, kunnskap vi har opparbeidet oss under revisjonen, eller hvorvidt den tilsynelatende inneholder vesentlig feilinformasjon.

Dersom vi konkluderer med at den øvrige informasjonen inneholder vesentlig feilinformasjon er vi pålagt å rapportere det. Vi har ingenting å rapportere i så henseende.

---

#### *Styrets og daglig leders ansvar for årsregnskapet*

Styret og daglig leder (ledelsen) er ansvarlig for å utarbeide årsregnskapet i samsvar med lov og forskrifter, herunder for at det gir et rettviseende bilde i samsvar med regnskapslovens regler og god regnskapsskikk i Norge. Ledelsen er også ansvarlig for slik internkontroll som den finner nødvendig for å kunne utarbeide et årsregnskap som ikke inneholder vesentlig feilinformasjon, verken som følge av misligheter eller utilsiktede feil.

Ved utarbeidelsen av årsregnskapet må ledelsen ta standpunkt til selskapets evne til fortsatt drift og opplyse om forhold av betydning for fortsatt drift. Forutsetningen om fortsatt drift skal legges til grunn for årsregnskapet så lenge det ikke er sannsynlig at virksomheten vil bli avvirket.

---

### *Revisors oppgaver og plikter ved revisjonen av årsregnskapet*

Vårt mål med revisjonen er å oppnå betryggende sikkerhet for at årsregnskapet som helhet ikke inneholder vesentlig feilinformasjon, verken som følge av misligheter eller utilsiktede feil, og å avgi en revisjonsberetning som inneholder vår konklusjon. Betryggende sikkerhet er en høy grad av sikkerhet, men ingen garanti for at en revisjon utført i samsvar med lov, forskrift og god revisjonsskikk i Norge, herunder ISA-ene, alltid vil avdekke vesentlig feilinformasjon som eksisterer. Feilinformasjon kan oppstå som følge av misligheter eller utilsiktede feil. Feilinformasjon blir vurdert som vesentlig dersom den enkeltvis eller samlet med rimelighet kan forventes å påvirke økonomiske beslutninger som brukerne foretar basert på årsregnskapet.

For videre beskrivelse av revisors oppgaver og plikter vises det til:

<https://revisorforeningen.no/revisjonsberetninger>

### *Uttalelse om andre lovmessige krav*

---

#### *Konklusjon om årsberetningen*

Basert på vår revisjon av årsregnskapet som beskrevet ovenfor, mener vi at opplysningene i årsberetningen om årsregnskapet og forutsetningen om fortsatt drift er konsistente med årsregnskapet og i samsvar med lov og forskrifter.

---

#### *Konklusjon om registrering og dokumentasjon*

Basert på vår revisjon av årsregnskapet som beskrevet ovenfor, og kontrollhandlinger vi har funnet nødvendig i henhold til internasjonal standard for attestasjonsoppdrag (ISAE) 3000 «Attestasjonsoppdrag som ikke er revisjon eller forenklet revisorkontroll av historisk finansiell informasjon», mener vi at ledelsen har oppfylt sin plikt til å sørge for ordentlig og oversiktlig registrering og dokumentasjon av selskapets regnskapsopplysninger i samsvar med lov og god bokføringsskikk i Norge.

---

#### *Andre forhold*

Denne beretning erstatter tidligere avgitt beretning, datert 11. september 2020, som ble avgitt ved utløpet av lovens frist for avholdelse av generalforsamling. Fullstendig årsregnskap og årsberetning var på dette tidspunkt ikke avgitt av styret og daglig leder.

Stavanger, 17. desember 2020  
**PricewaterhouseCoopers AS**

Arne Birkeland  
Statsautorisert revisor  
(elektronisk signert)

## Revisjonsberetning

### Signers:

<i>Name</i>	<i>Method</i>	<i>Date</i>
Birkeland, Arne	BANKID_MOBILE	2020-12-17 07:22

**This document package contains:**

- Closing page (this page)
- The original document(s)
- The electronic signatures. These are not visible in the document, but are electronically integrated.



This file is sealed with a digital signature. The seal is a guarantee for the authenticity of the document.

## ÅRSBERETNING 2019 EUREKA LOGISTICS AS

### **Virksomhetens art**

Eureka Logistics AS er et heleid datterselskap av Align AS. Selskapet skiftet navn fra Eureka Pumps AS til Eureka Logistics AS i desember 2020

Selskapets virksomhet omfatter installasjon og service av pumper, pumpesystemer og generatorsett til den globale olje- og offshoreindustrien.

Eureka Pumps AS har sitt hovedkontor registrert på Fornebu, med kontorer i Tananger, Sørumsand, Kristiansund, Mongstad, Hammerfest, og datterselskap med drift i Houston (USA) og Zenica (Bosnia-Hercegovina). Aktiviteten i Hammerfest og på Mongstad ble overført til Tananger i løpet av året som et ledd i optimalisering av driften.

2019 ble et krevende år finansielt da man avsluttet to større prosjekt som ga lav inntjening samt at nye kontrakter som ble inngått ikke hadde tilfredsstillende margin. Året ble imidlertid avsluttet bra og den positive utviklingen har fortsatt inn i 2020. Det er igjennom 2019 blitt gjennomført et omfattende strategiarbeid. Som en del av dette arbeidet er produkttilbudet fokusert. Videre er det besluttet å øke kapasiteten ved selskapets engineering kontor i Bosnia. En videreføring av strategiarbeidet konkluderte med at selskapet skilte ut verksteds aktiviteten i Tananger, salg, prosjektledelse, engineering og administrasjon i et eget selskap.

### **Fortsatt drift**

Styret mener årsberetningen gir en rettvise oversikt over selskapets eiendeler og gjeld, finansielle stilling og resultat.

Selskapet er finansiert med en låneavtale med morselskapet Align AS. Align AS har en finansieringsavtale med SR Bank, og Eureka Logistics AS stiller solidarisk ansvarlig overfor banken.

I 2019 har selskapet hatt en redusert ordreinngang, samtidig som tidligere inngåtte prosjekter har hatt en baktung betaling, noe som har medført at selskapet har fått en utfordrende likviditetssituasjon. Ledelsen og styret i morselskapet og i selskapet har initiert en handlingsplan som omfatter omfattende kostnadskutt, endring og forenkling i selskapets produkttilbud, tiltak for å få tidligere betalt på inngåtte kontakter, forhandlinger med leverandører for å få til midlertidig betalingsutsettelse. Samtidig ble det etablert dialog mot selskapets bank og eiere/investorer for å sikre forbedret finansiering. Dialogen mot leverandører, kunder, bank og eiere var konstruktiv, og har gjort at selskapet har funnet en langsiktig løsning som inkluderte restrukturering og refinansiering.

Med de grep som er gjort og de løpende prosesser som pågår er det styrets beste vurdering, basert på selskapets budsjett og prognoser, at selskapet har et grunnlag for fortsatt drift.

### **Arbeidsmiljø og personal**

Sykefraværet i selskapet var på totalt 3,6 % i 2019 mot 2,8 % i 2018. Av dette utgjorde langtidssykemeldte 2,4 % i 2019 mot 1,1 % i 2018.

Selskapet har normalt lav utskiftning av personell.

Det er ikke rapportert om alvorlige arbeidsuhell eller ulykker i løpet av året.

Arbeidsmiljøet betraktes som godt, og det iverksettes løpende tiltak for forbedringer.

### **Likestilling/Diskriminering**

Selskapet har som mål å være en arbeidsplass der det råder full likestilling mellom kvinner, menn og mellom forskjellig etnisk bakgrunn. Selskapet har i sin policy innarbeidet forhold rundt likestilling/diskriminering som tar sikte på at det ikke forekommer forskjellsbehandling grunnet kjønn/etnisk bakgrunn i saker som for eksempel lønn, avansement og rekruttering. Selskapet har tradisjonelt rekruttert fra fagmiljøer hvor menn er overrepresentert.

Arbeidstidsordninger i selskapet følger av de ulike stillinger og er uavhengig av kjønn.

Pr. 31.12.2019 har selskapet 106 ansatte, hvorav 17 kvinner. Selskapet har to kvinner i ledergruppen og en kvinne i styret.

### **Miljørapportering**

Selskapets virksomhet er ikke regulert av konsesjoner eller pålegg. Arbeidsprosessene i selskapet medfører i liten grad fare for å forurense det ytre miljøet. Selskapet søker kontinuerlig etter produkter som kan kombinere hensynet til miljø og kvalitet på en optimal måte. Selskapet og våre samarbeidspartnere har klare krav til avfallshåndtering, og i den grad det er risiko for forurensing tilfredsstilles myndighetenes krav. Avfall blir samlet og sortert på miljøstasjoner og leveres til godkjente oppsamlingssteder i henhold til etablerte prosedyrer. Selskapet er sertifisert i henhold til miljøstandard ISO14001.

### **Resultat, kontantstrøm, investeringer, finansiering og likviditet**

Selskapets omsetning ble redusert med 4%, fra kr 380 mill i 2018 til kr 364 mill i 2019.

Driftsresultatet for 2019 var minus kr 59,3 mill sammenlignet med minus kr 9,8 mill i 2018. Forveringen av resultatet skyldes høyere to krevende cargo prosjekt med lav margin samt begrenset ordreinntak på nybygg. Det negative resultatet i 2019 er en konsekvens av fremdeles for lave inntekter i et fremdeles krevende marked.

Netto finanskostnader i 2019 var kr 9,5 mill sammenlignet med netto finanskostnader på kr 16,9 mill i 2018.

Årsresultatet i 2019 var kr -62,0 mill sammenlignet med kr -28,8 mill i 2018.

Netto kontantstrøm fra operasjonelle aktiviteter i selskapet var på kr – 2,2 mill i 2019, mot kr – 6,5 mill i 2018, og er hovedsakelig et resultat av negativt resultat før skatt. Selskapet har gjennom året fortsatt å jobbe intensivt med å optimalisere arbeidskapital generelt og reduksjon av kapitalbinding i prosjekter spesielt. Dette arbeidet vil fortsette i 2020.

De samlede investeringene i selskapet i 2019 var kr 3,0 mill. Investeringene er i hovedsak knyttet til utvikling av pumpemodeller.

Selskapets likviditet er til enhver tid sikret gjennom morselskapets finansieringsavtale med SR Bank da det er etablert en låne avtale mellom morselskapet og Eureka Logistics AS.

Pr. 31.12.2019 utgjorde selskapets kortsiktig gjeld 100 % av samlet gjeld i selskapet, sammenlignet med 100 % pr. 31.12.2018.

Totalkapitalen var ved utgangen av året kr 194,7 mill, sammenlignet med kr 240,0 mill året før. Egenkapitalandelen pr. 31.12.2019 var negativ sammenlignet med 12,8 % pr. 31.12.2018. Egenkapitalen ble styrket gjennom gjeldskonvertering i november 2020.

#### **Finansiell markedsrisiko**

Selskapets aktiviteter medfører ulike typer finansiell risiko; markedsrisiko (inkludert valutarisiko, virkelig verdi renterisiko og prisrisiko), kredittrisiko, likviditetsrisiko og flytende renterisiko.

#### **Markedsrisiko**

##### *Valutarisiko*

Selskapet opererer internasjonalt og er eksponert for risiko i flere valutaer. Denne risikoen er særskilt relevant i forhold til USD, EUR og GBP.

Selskapet søker å redusere valutaeksponeringen ved å kjøpe og selge mest mulig i samme valuta. I tillegg bruker man terminforretninger for å redusere eksponeringen.

##### *Prisrisiko*

Konsernet er utsatt for følgende prisrisiko,

- Etterspørsel etter utstyr til oljeindustrien er sensitiv til endringer i oljeprisen og generell aktivitet i oljebransjen
- Prisene på komponentene som er inkludert i sammenstilling av leverte løsninger

##### *Kredittrisiko*

Selskapet har ingen vesentlige konsentrasjoner av kredittrisiko. Selskapet har historisk lite tap på fordringer. Kundene er i hovedsak større internasjonale olje- og oljeservice selskap inkludert verft.

##### *Likviditetsrisiko*

Selskapets evne til å vinne og gjennomføre prosjekter og til å utvikle virksomheten er avhengig av finansiell styrke og tilstrekkelig likviditet. Morselskapet, som har finansieringsavtalen med konsernets bankforbindelse, har en flytende rente på den rentebærende delen av gjelden. Avtalen mellom morselskap og Eureka Logistics AS reflekterer rentenivået i konsernavtalen. Ved utgangen av året preges prosjektporteføljen av prosjekter med senere innbetalinger noe som medfører likviditetsutfordringer. Selskapet har initiert tiltak for å håndtere dette.

##### *Flytende rente- og fastrenterisiko*

Selskapet har ikke inngått fastrente avtaler.

#### **Fremtidig utvikling**

Markedsutsiktene, både for norsk kontinentalsokkel og internasjonalt er, etter en positiv periode frem til ultimo 2014, blitt mer utfordrende. Selskapet har tatt initiativ, inkludert kostnadstilpasninger og strategiske justeringer, for å håndtere markedssituasjonen, men er samtidig forberedt på å dra fordel av en forventet bedring av markedssituasjonen på mellomlang sikt.

Eureka Logistics AS har som ambisjon å styrke sin markedsposisjon gjennom en kontinuerlig og langsiktig videreutvikling av produktportefølje og teknologibase, samt videreutvikling av totalleverandør konseptet innenfor definerte områder.

Det presiseres at det normalt er usikkerhet knyttet til vurderinger av fremtidige forhold.

### **Hendelser etter balansedagen**

Selskapet har tatt nødvendige forholdsregler med hensyn til personell, leverandører, og kunder for å håndtere den pågående covid 19 situasjonen. Aktiviteten har, til tross for pandemien vært tilfredsstillende. Et større prosjekt er utsatt inntil videre.

I oktober 2020 ble det gjennomført en restrukturering av Align-konsernet som Eureka er en del av. Restruktureringen innebar blant annet at aksjene i FPESontum og Origo Solutions AS ble overdratt fra Align AS til et nyopprettet selskap som eies 60,1% av More HoldCo Giba AS (Moreld) og 39,9% av Aker Capital AS (Aker).

Align har finansieringsrammer på NOK 81 millioner fra Sparebank1 SR-Bank, inkludert term lån på mnok 41 og en kassekredittramme på mnok 40. Align med datterselskap er følgelig fullfinansiert og har tilgjengelige trekkrammer til å dekke eventuelle likviditetsbehov i Align og Eureka. Align med datterselskap og BoknHoldco med datterselskap er solidarisk ansvarlig for gjelden.

Den nye finansieringsavtalen inneholder covenants knyttet til operasjonell utvikling sammenliknet med prognose som lå til grunn for finansieringen. Basert på selskapets prognoser vil selskapet overholde disse i kommende år.


I november besluttet man at Eureka Pumps skulle deles opp i to separate selskap, begge eiet 100% av Align AS. Dagens Eureka Logistics AS vil hovedsakelig håndtere sammenstilling og testing på Sørumsand. Selskapet har endret navn til Eureka Logistics AS. Et nyopprettet selskap, etablert med tingsinnskudd fra Align AS, vil være ansvarlig for verksted i Tananger, salg, engineering, prosjektledelse og administrasjon. Dette selskapet har tatt navnet Eureka Pumps AS. De to datterselskapene i US og Bosnia ble overført til det nye selskapet, Eureka Pumps AS.

Aktiviteten ved verkstedet i Kristiansund ble avsluttet og overført til Tananger sommeren 2020.


Selskapets aksjekapital er tapt per 31.12.19, men som en del av refinansieringen i november 2020 ble selskapets egenkapital styrket med mnok 62,6, gjennom en kombinasjon av konvertering av gjeld til morselskapet og salg av eiendeler til morselskapet. Dette gjorde at selskapet per november 2020 hadde en positiv egenkapital.

Selskapet har avlagt årsregnskapet senere enn lovens frist.


Fornebu, 17. desember 2020

DocuSigned by:  
  
49B851734CD149B...


Geir Austigard  
Styrets leder

DocuSigned by:  
  
613CEF21786248A...

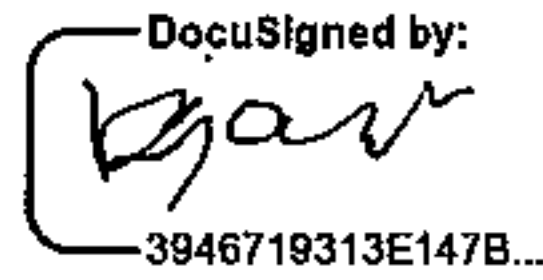
Ola Sætre  
Styremedlem

DocuSigned by:  
  
A21EAD931165429...


Per Harald Kongelf  
Styremedlem

DocuSigned by:  
  
66CE2BC7F2284C6...

Haakon Berg  
Styremedlem

DocuSigned by:  
  
3946719313E147B...

Bjørn Guddal Hansen  
Styremedlem  
Valgt av ansatte

DocuSigned by:  
  
4B32D1A68DAD419...

Christopher Martinsen  
Styremedlem  
Valgt av ansatte

DocuSigned by:  
  
4737AEE848D34BB...

Rolf Thorkildsen  
Daglig leder

# Resultatregnskap

## Eureka Logistics AS

(Alle tall i 1000)

<b>Driftsinntekter og driftskostnader</b>	<b>Note</b>	<b>2019</b>	<b>2018</b>
Salgsinntekt	17	363 032	377 349
Annen driftsinntekt		962	2 730
<b>Sum driftsinntekter</b>		<b>363 994</b>	<b>380 079</b>
Varekostnad		233 553	208 350
Lønnskostnad	12, 13, 14	113 484	115 393
Avskrivning av driftsmidler og immaterielle eiendeler	1, 2	14 485	11 692
Nedskrivning av driftsmidler	1, 2	1 147	0
Annen driftskostnad	13	60 632	54 420
<b>Sum driftskostnader</b>		<b>423 301</b>	<b>389 854</b>
<b>Driftsresultat</b>		<b>-59 307</b>	<b>-9 775</b>
<b>Finansinntekter og finanskostnader</b>			
Annen renteinntekt		1 531	1 242
Annen finansinntekt	16, 18	4 270	6 082
Nedskrivning av andre finansielle anleggsmidler	19	2 688	13 239
Annen rentekostnad		6 648	5 267
Annen finanskostnad	16, 18	6 001	5 693
<b>Resultat av finansposter</b>		<b>-9 536</b>	<b>-16 875</b>
<b>Resultat før skattekostnad</b>		<b>-68 843</b>	<b>-26 651</b>
Skattekostnad	11	-6 831	2 104
<b>Årsresultat</b>		<b>-62 012</b>	<b>-28 755</b>
<b>Overføringer</b>			
Overført fra annen egenkapital		0	-28 755
Overført til udekket tap		33 804	0
Overført fra annen innskutt egenkapital		14 826	0
Overført fra overkurs		13 382	0
<b>Sum overføringer</b>		<b>-62 012</b>	<b>-28 755</b>

**Balanse****Eureka Logistics AS**

(Alle tall i 1000)


<b>Eiendeler</b>	<b>Note</b>	<b>2019</b>	<b>2018</b>
<b>Anleggsmidler</b>			
<b>Immaterielle eiendeler</b>			
Utviklingskostnader	1	18 842	23 010
Utsatt skattefordel	11	24 697	17 684
<b>Sum immaterielle eiendeler</b>		<b>43 539</b>	<b>40 695</b>
<b>Varige driftsmidler</b>			
Maskiner og anlegg	2, 9	31 277	37 676
Driftsløsøre, inventar o.a. utstyr	2, 9	1 580	3 980
<b>Sum varige driftsmidler</b>		<b>32 858</b>	<b>41 655</b>
<b>Finansielle driftsmidler</b>			
Lån til andre foretak	5	3 535	3 352
Pensjonsmidler	14	356	406
<b>Sum finansielle anleggsmidler</b>		<b>3 891</b>	<b>3 758</b>
<b>Sum anleggsmidler</b>		<b>80 288</b>	<b>86 108</b>
<b>Omløpsmidler</b>			
Lager av varer og annen beholdning	9, 10	3 968	3 672
<b>Fordringer</b>			
Kundefordringer	9	39 456	61 689
Konsernfordringer	5, 9	25 976	50 152
Prosjekter i arbeid	6	34 329	32 896
Andre kortsiktige fordringer	20	10 652	5 521
<b>Sum fordringer</b>		<b>110 414</b>	<b>150 257</b>
Bankinnskudd, kontanter o.l.	7	1	1
<b>Sum omløpsmidler</b>		<b>114 383</b>	<b>153 930</b>
<b>Sum eiendeler</b>		<b>194 671</b>	<b>240 038</b>

**Balanse****Eureka Logistics AS**


(Alle tall i 1000)

<b>Egenkapital og gjeld</b>	<b>Note</b>	<b>2019</b>	<b>2018</b>
<b>Innskutt egenkapital</b>			
Aksjekapital	4	2 635	2 635
Overkurs		0	13 382
Annen innskutt egenkapital		0	14 826
<b>Sum innskutt egenkapital</b>		<b>2 635</b>	<b>30 843</b>
<b>Opptjent egenkapital</b>			
Udekket tap		-33 804	0
<b>Sum opptjent egenkapital</b>		<b>-33 804</b>	<b>0</b>
<b>Sum egenkapital</b>	<b>3</b>	<b>-31 169</b>	<b>30 843</b>
<b>Gjeld</b>			
<b>Kortsiktig gjeld</b>			
Leverandørgjeld		94 410	49 244
Konserngjeld	5, 9	61 261	80 376
Betalbar skatt	11	0	4 403
Skyldig offentlige avgifter		6 559	7 954
Garantiavsetninger	8	10 392	12 145
Prosjekter i arbeid	6	37 189	34 889
Annen kortsiktig gjeld	15, 16	16 030	20 183
<b>Sum kortsiktig gjeld</b>		<b>225 840</b>	<b>209 195</b>
<b>Sum gjeld</b>		<b>225 840</b>	<b>209 195</b>
<b>Sum egenkapital og gjeld</b>		<b>194 671</b>	<b>240 038</b>


Fornebu, 17.12.2020  
Styret i Eureka Logistics AS

DocuSigned by:  
  
49B851734CD149B


Geir Austigard  
Styreleder

DocuSigned by:  
  
68CE2BC7F2284C6

Haakon Berg  
Styremedlem

DocuSigned by:  
  
3946719313E147B...


Bjørn Guddal Hansen  
Styremedlem

DocuSigned by:  
  
613CEF21786248A...

Ola Sætre  
Styremedlem

DocuSigned by:  
  
4737AEE848D34BB...

Rolf Thorkildsen  
Daglig leder

DocuSigned by:  
  
4B32D1A68DAD419...

Christopher Martinsen  
Styremedlem

DocuSigned by:  
  
A21EAD931165429...

Per Harald Kongelf  
Styremedlem

**Eureka Logistics AS**

<b>KONTANTSTRØMOPPSTILLING</b>	<b>2019</b>	<b>2018</b>
<i><u>Kontantstrømmer fra operasjonelle aktiviteter</u></i>		
Resultat før skattekostnad	-68 843	-26 651
Periodens betalte skatt	-4 584	0
Av- og nedskrivning av anl. midler	15 632	11 692
Endring i varelager og VIA	-1 182	18 240
Endring i kundefordringer og andre fordringer	17 102	-15 690
Endring i vareleverandørgjeld og annen kortsiktig gjeld	41 013	8 303
Endring i andre tidsavgrensingsposter	-1 348	-2 346
<b>Netto kontantstrøm fra operasjonelle aktiviteter</b>	<b>-2 210</b>	<b>-6 452</b>
<i><u>Kontantstrøm fra investeringsaktiviteter</u></i>		
Innbetalinger ved salg av varige driftsmidler	356	0
Utbetalinger ved kjøp av varige driftsmidler	-3 023	-6 040
Endring på lånefordring konsern	24 176	13 273
Endring på andre lånefordringer	-183	-174
<b>Netto kontantstrøm fra investeringsaktiviteter</b>	<b>21 326</b>	<b>7 059</b>
<i><u>Kontantstrømmer fra finansieringsaktiviteter</u></i>		
Innbetaling ved kapitalforhøyelse	0	0
Endring i konserngjeld	-19 115	-745
<b>Netto kontantstrømmer fra finansieringsaktiviteter</b>	<b>-19 115</b>	<b>-745</b>
<b>Netto kontantstrøm for perioden</b>	<b>1</b>	<b>-137</b>
Kontanter, bankinnskudd ved periodens begynnelse	0	138
<b>Kontanter , bankinnskudd ved periodens slutt</b>	<b>1</b>	<b>1</b>

## Regnskapsprinsipper

Årsregnskapet er satt opp i samsvar med regnskapslovens bestemmelser og god regnskapsskikk.

Alle beløp presenteres i hele tusen.

### Bruk av estimater

Utarbeidelsen av regnskapsinformasjon krever at selskapets ledelse benytter estimater og forutsetninger som påvirker verdien av eiendeler, gjeld og noteplysninger. Slike estimater og forutsetninger kan ha vesentlig betydning for rapporterte inntekter og kostnader for en bestemt periode. De faktiske beløpene kan avvike fra estimatene.

Betingede tap som er sannsynlige og kvantifiserbare, kostnadsføres løpende.

### Hovedregel for vurdering og klassifisering av eiendeler og gjeld

Omløpsmidler og kortsiktig gjeld omfatter poster som forfaller til betaling innen ett år etter anskaffelsestidspunktet, samt poster som knytter seg til varekretsløpet. Øvrige poster er klassifisert som anleggsmiddel/langsiktig gjeld.

Omløpsmidler vurderes til laveste av anskaffelseskost og virkelig verdi. Kortsiktig gjeld balanseføres til nominelt beløp på opptakstidspunktet.

Anleggsmidler vurderes til anskaffelseskost, men nedskrives til virkelig verdi ved verdifall som ikke forventes å være forbigående. Langsiktig gjeld balanseføres til nominelt beløp på etableringstidspunktet.

### Immaterielle eiendeler

#### Utvikling

Utviklingskostnader på prosjekter (relatert til design og testing av nye eller forbedrede produkter) klassifiseres som immaterielle eiendeler når følgende kriterier er oppfylt:

- det er teknisk mulig å ferdigstille eiendelen slik at den i fremtiden kan benyttes eller være til salgs;
- ledelsens hensikt er å ferdigstille eiendelen og bruke eller selge den;
- det er mulig å bruke eller selge eiendelen;
- det kan påvises hvordan eiendelen vil generere fremtidige inntekter
- teknologiske og finansielle ressurser er tilgjengelig for å ferdigstille eiendelen
- kostnadene kan måles pålitelig

Andre utviklingskostnader resultatføres når de påløper. Utviklingskostnader som tidligere er kostnadsført blir ikke balanseført i senere perioder. Balanseførte utviklingskostnader avskrives lineært fra tidspunktet for kommersialisering over den periode det er forventet å gi økonomiske fordeler.

### Varige driftsmidler

Varige driftsmidler balanseføres og avskrives over driftsmidlets forventede levetid. Direkte vedlikehold av driftsmidler kostnadsføres løpende under driftskostnader, mens påkostninger eller forbedringer tillegges driftsmidlets kostpris og avskrives i takt med driftsmidlet.

### Fordringer

Fordringer er oppført i balansen til pålydende etter fradrag for avsetning til forventet tap. Avsetning til tap gjøres på grunnlag av individuelle vurderinger av de enkelte fordringene.

### Inntekter

Varesalg inntektsføres ved levering. Tjenester inntektsføres etter hvert som de leveres.

### Prosjekter i arbeid

Kostnader vedrørende anleggskontrakter regnskapsføres når de påløper.

Dersom utfallet av en anleggskontrakt ikke kan måles pålitelig, settes kontraktsinntekten lik kontraktskostnaden i den utstrekning kostnadene kan gjenvinnes. Dersom kontraktsfortjenesten på en anleggskontrakt kan estimeres pålitelig, regnskapsføres inntektene og kostnadene over kontraktsperioden. Dersom det er sannsynlig at kostnader vedrørende en anleggskontrakt vil overskride inntekten på kontrakten, regnskapsføres det forventede tapet umiddelbart.

Selskapet anvender løpende avregningsmetode for å beregne inntekter for en gitt periode. Fullføringsgraden estimeres ved skjønnsmessige vurderinger av i hvilken grad del-leveranser av identifiserte milepæler i henhold til kontrakten er fullført på tidspunkt for regnskapsavleggelse. Fullføringsgraden beregnes som en andel av fullførte milepæler og underkomponenter i forhold til totalkontrakten.

Påløpte kostnader og inntekter vedrørende samtlige anleggskontrakter under utførelse, der påløpne kostnader og resultatført fortjeneste (fratrasket resultatførte tap) overstiger a-konto fakturert beløp balanseføres som en eiendel. Fakturerte beløp som ikke er betalt eller er tilbakeholdt av kunde inkluderes i "kundefordringer og andre fordringer". For anleggskontrakter under utførelse der a-konto fakturert beløp overstiger påløpte kostnader og resultatført fortjeneste (fratrasket tap) vises dette som mottatt forskuddsbetaling fra kunde under posten "leverandørgjeld og annen kortsiktig gjeld".

### Kontanter og bankinnskudd

Kontanter og bankinnskudd omfatter kontanter, bankinnskudd og andre betalingsmidler med opprinnelig forfallsdato på tre måneder eller mindre fra anskaffelse.

### Garantier

Selskapet avsetter for garantier i prosjekter basert på beste estimat ved fullførte kontrakter.

### Valuta

Kontanter og bankinnskudd, omløpsmidler og kortsiktig gjeld i fremmed valuta omregnes til kurser på balansedagen. Realiserte og urealiserte kursgevinster og -tap på eiendeler og gjeld i annen valuta enn NOK resultatføres. Inngåtte valutaterminkontrakter måles til virkelig verdi, og urealisert valutagevinst - og tap resultatføres. Realiserte og urealiserte valutagevinster/tap som knytter seg direkte til varekretsløpet blir presentert sammen med inntekt/kostnad på tilhørende prosjekt.

**Skatter**

Utsatt skatt / utsatt skattefordel beregnes på grunnlag av midlertidige forskjeller mellom regnskapsmessige og skattemessige balanseverdier, og underskudd til fremføring ved utgangen av regnskapsåret. Skattereduserende midlertidige forskjeller og underskudd til fremføring utlignes mot skatteøkende midlertidige forskjeller som reverseres i samme tidsrom. Skattekostnad består av betalbar skatt (skatt på årets skattepliktige inntekt), og endring i netto utsatt skatt.

**Pensjoner**

Selskapet har en lukket pensjonsordning for sine ansatte. Pensjonsordningen er finansiert gjennom innbetalinger til forsikringsselskap, fastsatt basert på periodiske aktuarberegninger. En ytelsesplan er en pensjonsordning som definerer en pensjonsutbetaling som en ansatt vil motta ved pensjonering. Pensjonsutbetalingen er normalt avhengig av en eller flere faktorer slik som alder, antall år i selskapet og lønn.

Den balanseførte forpliktelsen knyttet til ytelsesplaner er nåverdien av de definerte ytelsene på balansedatoen minus virkelig verdi av pensjonsmidlene, justert for ikke resultatførte estimatavvik og ikke resultatførte kostnader knyttet til tidligere perioders pensjonsopptjening. Pensjonsforpliktelsen beregnes årlig av en uavhengig aktuar ved bruk av en lineær opptjeningsmetode. Nåverdien av de definerte ytelsene bestemmes ved å diskontere estimerte fremtidige utbetalinger med renten på en obligasjon utstedt av et selskap med høy kredittverdighet i den samme valuta som ytelsene vil bli betalt og med en løpetid som er tilnærmet den samme som løpetiden for den relaterte pensjonsforpliktelsen.

Estimatavvik som skyldes ny informasjon eller endringer i de aktuarmessige forutsetningene utover det høyeste av 10% av verdien av pensjonsmidlene eller 10% av pensjonsforpliktelsene, blir ført i resultatregnskapet over en periode som tilsvarer arbeidstakernes forventede gjennomsnittlige resterende ansettelsesperiode.

Endringer i pensjonsplanens ytelser kostnadsføres eller inntektsføres løpende i resultatregnskapet, med mindre rettighetene etter den nye pensjonsplanen er betinget av at arbeidstakeren blir værende i tjeneste i en spesifisert tidsperiode (opptjeningsperioden). I dette tilfellet amortiseres kostnaden knyttet til endret ytelse lineært over opptjeningsperioden.

Selskapet har etablert avtalefestet pensjon (OTP) med de ansatte som ikke er underlagt ordningen om ytelsespensjon. Utgiften blir kostnadsført i henhold til underliggende kontrakter.

**Konsernkonto**

Selskapet deltar i en konsernkontoordning med de andre selskapene i Align AS. Selskapet er sammen med de andre konsernselskapene som deltar i ordningen, solidarisk ansvarlig for trekk på konsernkassekreditten. Konsernkontoen er i regnskapet klassifisert som konsernfordring eller gjeld avhengig av økonomisk status.

**Investeringer i datterselskap**

Investeringer i datterselskap er regnskapsført etter kostmetoden.

**Varelager**

Varer er vurdert til det laveste av gjennomsnittlig anskaffelseskost og netto salgsverdi.

**Kontantstrømoppstilling**

Kontantstrømoppstillingen utarbeides etter den indirekte metoden. Kontanter og kontantekvivalenter omfatter kontanter, bankinnskudd and andre kortsiktige, likvide plasseringer som umiddelbart og med uvesentlig kursrisiko kan konverteres til kjente kontantbeløp og med gjenværende løpetid mindre enn tre måneder fra anskaffelsesdato.

**Offentlige tilskudd**

Offentlige tilskudd føres til fradrag i den kostnad som tilskuddet er ment å dekke.

**Note 1 Immaterielle eiendeler**

Type anleggsmiddel	Utviklingskostnader	Lisenser / IT Programvare	Totalt
Anskaffelseskost 01.01.19	37 158	16 492	53 649
Tilgang	2 723	0	2 723
Reklassifisering	0	0	0
<b>Anskaffelseskost 31.12.19</b>	<b>39 881</b>	<b>16 492</b>	<b>56 372</b>
Akkumulerte avskrivninger 01.01.19	15 878	14 763	30 641
Årets av- og nedskrivninger	5 473	1 418	6 891
<b>Akkumulerte avskrivninger 31.12.19</b>	<b>21 351</b>	<b>16 181</b>	<b>37 532</b>
<b>Balanseført verdi pr. 31.12.19</b>	<b>18 530</b>	<b>311</b>	<b>18 842</b>
Avskrivningssatser	0 - 30 %	0 - 30 %	

**Note 2 Anleggsmidler**

Type anleggsmiddel	Maskiner og anlegg	Driftsløsøre og lignende	Totalt
Anskaffelseskost 01.01.19	109 893	36 016	145 909
Tilgang	0	300	300
Avgang	0	-356	-356
<b>Anskaffelseskost 31.12.19</b>	<b>109 893</b>	<b>35 960</b>	<b>145 853</b>
Akkumulerte avskrivninger 01.01.19	72 803	31 452	104 255
Årets av- og nedskrivninger	5 813	2 928	8 741
Reverserte avskrivninger solgte driftsmidler	0	0	0
<b>Akkumulerte avskrivninger 31.12.19</b>	<b>78 616</b>	<b>34 380</b>	<b>112 996</b>
<b>Balanseført verdi pr. 31.12.19</b>	<b>31 277</b>	<b>1 580</b>	<b>32 857</b>
Avskrivningssatser	15-33 %	20-33 %	

**Note 3 Egenkapital**

	Aksjekapital	Overkurs	Annen innskutt egenkapital	Udekket tap	Sum
Egenkapital 01.01.2019	2 635	13 382	14 826		30 843
Årets resultat	0	-13 382	-14 826	-33 804	-62 012
<b>Egenkapital pr. 31.12.19</b>	<b>2 635</b>	<b>0</b>	<b>0</b>	<b>-33 804</b>	<b>-31 169</b>

**Note 4 Antall aksjer, aksjeeiere m.m.**

Aksjekapital	Antall	Pålydende	Bokført
Aksjer	2 195 981	1,2	2 635
<b>Sum</b>			<b>2 635</b>

Morselskapet Align AS eier alle aksjene. Morselskapet har forretningskontor på Fornebu. Konsernregnskapet, der Eureka Logistics AS inngår, kan utleveres på konsernets adresse.

**Note 5 Fordringer og gjeld**

	2019	2018
Kortsiktige fordringer til selskap i samme konsern	25 976	50 152
Langsiktig fordring til selskap i samme konsern	0	0
Kortsiktig gjeld til selskap i samme konsern	61 261	80 376
Langsiktig gjeld til selskap i samme konsern	0	0
Langsiktig fordring som ikke er i samme konsern (Norges Eiendom AS)	3 535	3 352
Selskapet har fordringer som forfaller senere enn 1 år etter balansedato.	3 535	3 352
Selskapet har ikke gjeld som forfaller senere enn 5 år etter balansedato.	0	0

Konserninterne kundefordringer er presentert under konsernfordringer i regnskapet og utgjør totalt TNOK 573 pr 31.12.19. Konsernintern leverandørgjeld er presentert under konserngjeld og utgjør kr 1 734 pr 31.12.19.

**Note 6 Langsiktige tilvirkningskontrakter**

	2019	2018
<b>Fastpris</b>		
Bokførte kostnader pr. 31.12	297 055	249 735
Oppjent bidrag	29 750	55 069
Verdiskapning på prosjekt i arbeid	326 805	304 804
Herav fakturert	-329 665	-306 797
<b>Netto verdi prosjekt i arbeid</b>	<b>-2 860</b>	<b>-1 993</b>
Herav skyldig fra kunder (eiendel)	34 329	32 896
Herav skyldig til kunder (gjeld)	-37 189	-34 889
<b>Balanseført verdi UB</b>	<b>-2 860</b>	<b>-1 993</b>

**Note 7 Bundne midler**

	2019	2018
I posten bankinnskudd inngår bundne skattetreksmidler med	1	0
Garanti skattetrekk	6 500	6 000

**Note 8 Garantiansvar**

	2019	2018
<b>Garantiansvar</b>		
Garantiavsetning IB	12 145	14 610
Resultatført endring i avsetning for garantiansvar	-1 753	-2 465
<b>Sum avsetning for garantiansvar</b>	<b>10 392</b>	<b>12 145</b>

**Note 9 Pantstillelser og garantier m.v.**

	2019	2018
<b>Gjeld som er sikret ved pant o.l.</b>		
Kassekreditt (inngår i konserngjeld)	56 480	79 183
<b>Sum</b>	<b>56 480</b>	<b>79 183</b>

Selskapet har en kassekreditt i konsernkontoordning. Innstående/trekk på konsernkonto presenteres som mellomværende med morselskapet. Trekkrettigheter på kassekreditten er på konsernnivå NOK 100 mill. Limit pr selskap defineres av morselskapet. Selskapet er sammen med de øvrige konsernselskaper solidarisk ansvarlig for trekk på konsernkontoen.

**Balanseført verdi av eiendeler pantsatt for egen gjeld og garantier avgitt av selskapets bankforbindelser**

	2019	2018
Driftsmidler	32 858	41 655
Varelager	3 968	3 672
Kundefordringer	39 456	61 689
<b>Sum</b>	<b>76 282</b>	<b>107 016</b>

**Note 10 Varelager**

	2019	2018
Lager av råvarer og handelsvarer	7 157	7 091
Kostpris	7 157	7 091
Ukurans	-3 189	-3 419
<b>Bokført verdi</b>	<b>3 968</b>	<b>3 672</b>

**Note 11 Skatt**

Årets skattekostnad fordeler seg på:	2019	2018
Betalbar skatt årets resultat	0	0
Endring utsatt skattefordel	-7 012	-3 103
Avregning/ avsatt betalbar skatt for inntektsåret 2015*	181	4 403
Endring i utsatt skatt/skattefordel som følge av endret skattesats	0	804
<b>Sum skattekostnad</b>	<b>-6 831</b>	<b>2 104</b>

Beregning av årets skattegrunnlag:	2019	2018
Resultat før skattekostnad	-68 843	-26 651
Permanente forskjeller	2 716	16 052
SkatteFUNN	-417	-257
Endring i midlertidige forskjeller	44 078	-23 366
<b>Sum skattepliktig inntekt årets resultat</b>	<b>-22 466</b>	<b>-34 223</b>
Endring framføring til underskudd	22 466	34 223
<b>Sum skattepliktig inntekt</b>	<b>0</b>	<b>0</b>

22 % betalbar skatt årets resultat	0	0
Avregnet/ avsatt betalbar skatt for inntektsåret 2015*	0	4 403
<b>Betalbar skatt i balansen</b>	<b>0</b>	<b>4 403</b>

Forklaring til hvorfor årets skattekostnad ikke utgjør 22% av resultat før skatt:	2019	2018
22% skatt av resultat før skatt	-15 144	-6 130
22%/ av SkatteFUNN	-92	-59
Skatteeffekt ved endring av skattesats	0	804
22% av permanente forskjeller	598	3 692
Korreksjon tidligere år *	181	4 403
22 % / (23%) av forskjeller som ikke inngår i utsatt skattefordel	7 627	-606
<b>Beregnet skattekostnad</b>	<b>-6 831</b>	<b>2 104</b>

Midlertidige forskjeller:	2019	2018	Endring
Driftsmidler	-9 405	-8 156	1 249
Prosjekter	8 963	57 527	48 564
Varer	-3 189	-3 419	-230
Fordringer	-412	-101	311
Gjeld / Garantiforpliktelser	-10 392	-13 058	-2 666
Pensjoner (midler)	356	406	50
Andre forskjeller	0	-3 200	-3 200
	<b>-14 079</b>	<b>29 999</b>	<b>44 078</b>
Finansielle instrumenter	560	-697	-1 257
Underskudd til fremføring	-176 728	-154 262	22 466
Herav forskjeller som ikke inngår i grunnlag for utsatt skattefordel	77 988	44 576	-33 412
<b>Grunnlag for beregning utsatt skattefordel</b>	<b>-112 258</b>	<b>-80 383</b>	<b>-31 875</b>
<b>Utsatt skattefordel i balansen</b>	<b>-24 697</b>	<b>-17 684</b>	<b>-7 013</b>

\* I 2018 ble det gjort avsetning for betalbar skatt etter vedtak fra Skatteetaten om endret ligning for 2015. Skatten ble endelig oppgjort i 2019.

Deler av underskudd til fremføring er ikke balanseført som utsatt skattefordel. Dette på grunn av usikkerhet rundt fremtidig inntjening.

**Note 12 Lønnskostnader**

Lønnskostnader	2019	2018
Lønn	92 084	93 785
Arbeidsgiveravgift	13 570	13 934
Pensjonskostnader	5 650	5 884
Andre lønnsrelaterte ytelser	2 180	1 790
<b>Sum</b>	<b>113 484</b>	<b>115 393</b>

Gjennomsnittlig antall årsverk:	115	122
---------------------------------	-----	-----

**Note 13 Ytelser/godtgjørelser til daglig leder, styret og revisor**

<b>Ytelser til ledende personer:</b>	<b>Daglig leder</b>	<b>Styret</b>
Lønn	1 865	0
Bonus	0	0
Pensjonsutgifter	114	0
Annen godtgjørelse	252	0
<b>Revisor (beløpene er eks mva)</b>	<b>2019</b>	<b>2018</b>
Kostnadsført godtgjørelse til revisor fordeler seg slik :		
Lovpålagt revisjon (inkl teknisk bistand med årsregnskap)	384	279
Skatterådgivning (inkl. teknisk bistand med ligningspapir)	93	14
Annen bistand *	0	9
<b>Sum godtgjørelse til revisor</b>	<b>477</b>	<b>302</b>

\* Bistand inkluderer også honorar til revisors samarbeidende advokatfirma.

**Note 14 Pensjoner**

Alle selskapets ansatte har innskuddspensjon.  
Selskapets pensjonsordninger tilfredsstiller kravene i lov om obligatorisk tjenestepensjon.

**Note 15 Finansielle instrumenter**

Det foreligger 70 terminkontrakter pr 31.12.19. Disse er i EUR, GBP og USD.  
Terminkontraktene er bokført til markedsverdi som er tNOK -752.

**Note 16 Finansiell markedsrisiko**

Selskapets aktiviteter medfører ulike typer finansiell risiko: markedsrisiko (inkludert valutarisiko, virkelig verdi renterisiko og prisisiko), kredittrisiko, likviditetsrisiko og flytende renterisiko.

*Markedsrisiko**(i) Valutarisiko*

Selskapet opererer internasjonalt og er eksponert for valutarisiko i flere valutaer.  
Denne risikoen er særskilt relevant i forhold til USD, GBP og EUR.

Selskapet søker å redusere valutaeksponeringen ved å kjøpe og selge mest mulig i samme valuta.  
I tillegg bruker man terminforretninger for å redusere eksponering.

*(ii) Prisisiko*

Konsernet er utsatt for følgende prisisiko,

- Etterspørselen etter utstyr til oljeindustrien er sensitiv til endringer i oljeprisen og generell aktivitet i oljebransjen.
- Prisene på komponentene som er inkludert i konstruksjonen av utstyret er også utsatt for fremtidige prisendringer.

*Kredittrisiko*

Selskapet har ingen vesentlige konsentrasjoner av kredittrisiko. Selskapet har historisk lite tap på fordringer.  
Kundene er i hovedsak større internasjonale olje- og oljeservice selskap.

*Likviditetsrisiko*

Selskapet vurderer at likviditeten etter restruktureringen er tilfredstillende, se note 21.

*Flytende rente- og fastrenterisiko*

Selskapet har ikke inngått fastrente avtaler.

**Note 17 Salg fordelt geografisk**

	<b>2019</b>	<b>2018</b>
Norge	180 406	195 070
Singapore	113 578	96 061
Frankrike	42 689	0
USA	13 306	36 518
UK	6 683	33 317
Andre land og områder	6 370	16 383
<b>Sum inntekter</b>	<b>363 032</b>	<b>377 349</b>

**Note 18 Annen finansinntekt / kostnad**

	2019	2018
Resultatførte valutagevinster	4 267	5 711
Annen finansinntekt	3	3
<b>Sum finansinntekter</b>	<b>4 270</b>	<b>5 714</b>
Resultatførte valutatap	5 897	5 151
Annen finanskostnad	104	542
<b>Sum finanskostnader</b>	<b>6 001</b>	<b>5 693</b>
Resultatført valutagevinst og tap inkl. i varekretsløpet		
Salgsinntekt	738	1 668
Varekjøp	673	-474
<b>Sum resultatførte valutagevinster/tap</b>	<b>1 411</b>	<b>1 193</b>

**Note 19 Datterselskap, tilknyttet selskap m v**

Selskapets navn	Eierandel/ Stemmeandel	Aksje- kapital	Balanseført verdi (TNOK)	Resultat 2019 (TNOK)	Egenkapital 31.12.2019
Eureka Pumps Americas Inc. (USA)	100 %	USD 2.001'	0	-2 746	-5 440
Eureka Pumps Doo (Bosnia)	100 %	KM 2'	0	5	770
<b>Sum</b>			<b>0</b>	<b>-2 741</b>	<b>-4 670</b>

For Eureka Pumps Americas Inc (USA) er resultatet regnet om med gjennomsnittkurs på USD 8,77. Egenkapitalen er beregnet med sluttkurs på USD 8,79.

Investeringen i Eureka Pumps Americas Inc er nedskrevet med TNOK 10 309 til kr 0 i 2018.

Eureka Logistics AS har videre ytt et langsiktig lån til Eureka Pumps Americas Inc (USA) på USD 361.. Omregnet med en sluttkurs på USD 8,79 gir dette en bokført verdi på NOK 3 175. Lånet ble nedskrevet i sin helhet i 2018.

Eureka Pumps Doo (Bosnia) utfører ingeniørtjenester for Eureka Pumps AS og har 11 ansatte. Eureka Pumps Americas Inc (USA) har i løpet av 2018/ 2019 avviklet driften.

**Note 20 Offentlige tilskudd**

Selskapet har regnskapsført TNOK 417 relatert til Skattefunnordningen i 2019. Selskapet har hatt vesentlige utviklingsprosjekter som kvalifiserer til tilskudd under nevnte ordning. Ordningen tilsier imidlertid at det kan søkes tilskudd for utviklingsprosjekter opp til en total ramme på MNOK 25 pr. år. Selskapet kan så få tilsagn om 18 % av grunnlaget. Beløpet er ført som reduksjon tilgang av aktiverte utviklingskostnader i 2019.

**Note 21 Hendelser etter balansedagen og fortsatt drift**

Selskapet har tatt nødvendige forholdsregler med hensyn til personell, leverandører, og kunder for å håndtere den pågående covid 19 situasjonen. Aktiviteten har, til tross for pandemien vært tilfredsstillende. Et større prosjekt er utsatt inntil videre.

I oktober 2020 ble det gjennomført en restrukturering av Align-konsernet som Eureka er en del av. Restruktureringen innebar blant annet at aksjene i FPESontum AS og Origo Solutions AS ble overdratt fra Align AS til et nyopprettet selskap som eies 60,1% av More HoldCo Giba AS (Moreld) og 39,9% av Aker Capital AS (Aker).

Align har finansieringsrammer på NOK 81 millioner fra Sparebank1 SR-Bank, inkludert termin lån på mnok 41 og en kassekredittramme på mnok 40. Align med datterselskap er følgelig fullfinansiert og har tilgjengelige trekkrammer til å dekke eventuelle likviditetsbehov i Align og Eureka. Align med datterselskap og BoknHoldco med datterselskap er solidarisk ansvarlig for gjelden.

Den nye finansieringsavtalen inneholder covenants knyttet til operasjonell utvikling sammenliknet med prognose som lå til grunn for finansieringen. Basert på selskapets prognoser vil selskapet overholde disse i kommende år.

I november besluttet man at Eureka Pumps skulle deles opp i to separate selskap, begge eiet 100% av Align AS. Dagens Eureka Logistics AS vil hovedsakelig håndtere sammenstilling og testing på Sørumsand. Selskapet har endret navn til Eureka Logistics AS. Et nyopprettet selskap, etablert med tingsinnskudd fra Align AS, vil være ansvarlig for verksted i Tananger, salg, engineering, prosjektledelse og administrasjon. Dette selskapet har tatt navnet Eureka Pumps AS. De to datterselskapene i US og Bosnia ble overført til det nye selskapet, Eureka Pumps AS.

Aktiviteten ved verkstedet i Kristiansund ble avsluttet og overført til Tananger sommeren 2020.

Selskapets aksjekapital er tapt per 31.12.19, men som en del av refinansieringen i november 2020 ble selskapets egenkapital styrket med mnok 62,6, gjennom en kombinasjon av konvertering av gjeld til morselskapet og salg av eiendeler til morselskapet. Dette gjorde at selskapet per november 2020 hadde en positiv egenkapital.

Selskapet har avlagt årsregnskapet senere enn lovens frist.