



## ÅRSREGNSKAP FOR REGNSKAPSÅRET 2020 - GENERELL INFORMASJON

Journalnummer: 2021 768054

### Enheten

Organisasjonsnummer: 979 479 875  
Organisasjonsform: Aksjeselskap  
Foretaksnavn: EUREKA LOGISTICS AS  
Forretningsadresse: Snarøyveien 36  
1364 FORNEBU

### Regnskapsår

Årsregnskapets periode: 01.01.2020 - 31.12.2020

### Konsern

Morselskap i konsern: Ja  
Konsernregnskap lagt ved: Nei

### Regnskapsregler

Regler for små foretak benyttet: Nei  
Benyttet ved utarbeidelsen av  
årsregnskapet til selskapet: Regnskapslovens alminnelige regler

### Årsregnskapet fastsatt av kompetent organ

Bekreftet av representant for selskapet: Henning Kristiansen  
Dato for fastsettelse av årsregnskapet: 23.06.2021

### Grunnlag for avgivelse

År 2020: Årsregnskap er elektronisk innlevert.  
År 2019: Tall er hentet fra elektronisk innlevert årsregnskap fra 2020.

*Det er ikke krav til at årsregnskapet m.v. som sendes til Regnskapsregisteret er undertegnet. Kontrollen på at dette er utført ligger hos revisor/enhetens øverste organ. Sikkerheten ivaretas ved at innsender har rolle/rettighet for innsending av årsregnskapet via Altinn, og ved at det bekreftes at årsregnskapet er fastsatt av kompetent organ.*

Brønnøysundregistrene, 04.10.2021

**RESULTATREGNSKAP**

<b>Beløp i: NOK</b>	<b>Note</b>	<b>2020</b>	<b>2019</b>
<b>RESULTATREGNSKAP</b>			
<b>Inntekter</b>			
Salgsinntekt	17	321 637 000	363 032 000
Annen driftsinntekt		560 000	962 000
<b>Sum inntekter</b>		<b>322 197 000</b>	<b>363 994 000</b>
<b>Kostnader</b>			
Endring i beholdning av varer under tilvirkning og ferdig tilvirkede varer	10		
Varekostnad		198 181 000	233 553 000
Lønnskostnad	12, 13, 1	77 532 000	113 484 000
Avskrivning av driftsmidler og immaterielle eiendeler	1, 2	10 531 000	14 485 000
Nedskrivning av varige driftsmidler og immaterielle eiendeler	1, 2		1 147 000
Annen driftskostnad	13	47 866 000	60 632 000
<b>Sum kostnader</b>		<b>334 110 000</b>	<b>423 301 000</b>
<b>Driftsresultat</b>		<b>-11 913 000</b>	<b>-59 307 000</b>
<b>Finansinntekter og finanskostnader</b>			
Annen renteinntekt		199 000	1 531 000
Annen finansinntekt	16, 18	7 811 000	4 270 000
<b>Sum finansinntekter</b>		<b>8 010 000</b>	<b>5 801 000</b>
Nedskrivning av andre finansielle anleggsmidler	19		2 688 000
Annen rentekostnad		6 630 000	6 648 000
Annen finanskostnad	16, 18	25 160 000	6 001 000
<b>Sum finanskostnader</b>		<b>31 789 000</b>	<b>15 337 000</b>
<b>Netto finans</b>		<b>-23 779 000</b>	<b>-9 536 000</b>
<b>Ordinært resultat før skattekostnad</b>			
Skattekostnad	11	-35 692 000	-68 843 000
<b>Ordinært resultat etter skattekostnad</b>		<b>2 790 000</b>	<b>-6 831 000</b>
<b>Årsresultat</b>		<b>-38 483 000</b>	<b>-62 012 000</b>
<b>Årsresultat etter minoritetsinteresser</b>		<b>-38 483 000</b>	<b>-62 012 000</b>
<b>Totalresultat</b>		<b>-38 483 000</b>	<b>-62 012 000</b>

**Overføringer og  
disponeringer**

Udekket tap	-38 483 000	-33 804 000
Overført fra annen innskutt egenkapital		-14 826 000
Overført fra overkurs		-13 382 000
<b>Sum overføringer og disponeringer</b>	<b>-38 483 000</b>	<b>-62 012 000</b>

**BALANSE**

<b>Beløp i: NOK</b>	<b>Note</b>	<b>2020</b>	<b>2019</b>
<b>BALANSE - EIENDELER</b>			
<b>Anleggsmidler</b>			
<b>Immaterielle eiendeler</b>			
Utviklingskostnader	1	95 000	18 842 000
Utsatt skattefordel	11	21 906 000	24 697 000
Goodwill	1		
<b>Sum immaterielle eiendeler</b>		<b>22 002 000</b>	<b>43 539 000</b>
<b>Varige driftsmidler</b>			
Tomter, bygninger o.a. fast eiendom	2, 9		
Maskiner og anlegg	2, 9	26 078 000	31 277 000
Driftsløsøre, inventar o. a. utstyr	2, 9	555 000	1 580 000
<b>Sum varige driftsmidler</b>		<b>26 633 000</b>	<b>32 858 000</b>
<b>Finansielle anleggsmidler</b>			
Investering i datterselskap	19		
Lån til foretak i samme konsern	5, 19		
Lån til andre foretak	5	3 729 000	3 535 000
Pensjonsmidler	14	307 000	356 000
<b>Sum finansielle anleggsmidler</b>		<b>4 035 000</b>	<b>3 891 000</b>
<b>Sum anleggsmidler</b>		<b>52 670 000</b>	<b>80 288 000</b>
<b>Omløpsmidler</b>			
<b>Varer</b>			
<b>Sum varer</b>	<b>9, 10</b>		<b>3 968 000</b>
<b>Fordringer</b>			
Kundefordringer	9	6 353 000	39 456 000
Pensjonsmidler	14		
Konsernfordringer	5, 9	6 503 000	25 976 000
Prosjekter i arbeid	6		34 329 000
Andre kortsiktige fordringer	20	4 707 000	10 652 000
<b>Sum fordringer</b>		<b>17 563 000</b>	<b>110 414 000</b>
<b>Andre finansielle instrumenter</b>			
<b>Bankinnskudd, kontanter og lignende</b>	<b>15, 16</b>		
Bankinnskudd, kontanter o. l.	7	237 000	1 000
<b>Sum bankinnskudd, kontanter og lignende</b>		<b>237 000</b>	<b>1 000</b>

Sum omløpsmidler		17 800 000	114 383 000
<b>SUM EIENDELER</b>		<b>70 470 000</b>	<b>194 671 000</b>
<b>BALANSE - EGENKAPITAL OG GJELD</b>			
<b>Egenkapital</b>			
<b>Innskutt egenkapital</b>			
Aksjekapital	4	2 855 000	2 635 000
Overkurs		11 000	
<b>Sum innskutt egenkapital</b>		<b>2 866 000</b>	<b>2 635 000</b>
<b>Opptjent egenkapital</b>			
Udekket tap			33 804 000
<b>Sum opptjent egenkapital</b>			<b>-33 804 000</b>
<b>Sum egenkapital</b>	<b>3</b>	<b>2 866 000</b>	<b>-31 169 000</b>
<b>Gjeld</b>			
<b>Langsiktig gjeld</b>			
Pensjonsforpliktelser	14		
Utsatt skatt	11		
<b>Annen langsiktig gjeld</b>			
Gjeld til			
kredittinstitusjoner	9		
Konserngjeld	9		
Øvrig langsiktig gjeld	5, 9		
<b>Sum langsiktig gjeld</b>		<b>0</b>	<b>0</b>
<b>Kortsiktig gjeld</b>			
Leverandørgjeld		26 490 000	94 410 000
Betalbar skatt	11		
Skyldig offentlige avgifter		711 000	6 559 000
Garantiavsetninger	8		
Konserngjeld	5, 9	30 239 000	61 261 000
Forskuddsfakturert produksjon	6		
Garantiavsetninger	8	8 706 000	10 392 000
Prosjekter i arbeid	6		37 189 000
Annen kortsiktig gjeld	15, 16	1 458 000	16 030 000
<b>Sum kortsiktig gjeld</b>		<b>67 604 000</b>	<b>225 840 000</b>
<b>Sum gjeld</b>		<b>67 604 000</b>	<b>225 840 000</b>
<b>SUM EGENKAPITAL OG GJELD</b>		<b>70 470 000</b>	<b>194 671 000</b>

# List of Signatures

Page 1/1

## Regnskap 2020 Logistics AS med årsberetning.pdf

Name	Method	Signed at
Austigard, Geir	BANKID	2021-06-28 12:48 GMT+02
Martinsen, Christopher	BANKID	2021-06-28 10:41 GMT+02
Kongelf, Per Harald	BANKID	2021-06-25 10:57 GMT+02
Sætre, Ola	BANKID_MOBILE	2021-06-24 21:55 GMT+02
Berg, Haakon	BANKID	2021-06-24 21:50 GMT+02
Hansen, Bjørn Guddal	BANKID_MOBILE	2021-06-29 08:41 GMT+02
Thorkildsen, Rolf	BANKID	2021-06-28 14:41 GMT+02



This file is sealed with a digital signature. The seal is a guarantee for the authenticity of the document.

External reference: C7A07B03F09A4688BB318F6292C941CB

# ARSBERETNING 2020

## EUREKA LOGISTICS AS

### Selskapets virksomhet

Eureka Logistics AS er et heleid datterselskap av Eureka Group AS. Selskapet skiftet navn fra Eureka Pumps AS til Eureka Logistics AS i desember 2020

Selskapets virksomhet omfatter sammenstilling og testing av pumpesystemer og generatorsett til den globale olje- og offshoreindustrien.

Eureka Logistics AS har sitt hovedkontor på Fornebu med fasilitet for sammenstilling og testing i Sørumsand.

2020 ble et bedre år for gruppen enn det foregående med høy aktivitet på flere prosjekt. Flere av disse prosjektene vil også gi aktivitet i 2021. Det er tegnet en leveringsavtale med søsterselskapet Eureka Pumps AS etter bestemmelsene om avtaler med nærstående.

### Finansiell informasjon (fjorårets tall i parentes)

Selskapet ble restrukturert 31. Oktober 2020 og største delen av driften overført til Eureka Pumps AS slik at tallene for 2019 ikke vil være sammenlignbare.

Driftsinntektene for året 2020 var 322,2 millioner kroner (364,0 millioner kroner) med et driftsresultat på minus 11,9 millioner kroner (minus 59,3 millioner kroner). Økningen av driftsresultatet skyldes hovedsakelig prosjekter med bedre margin enn i 2019 samt fortsatt høyt fokus på kostnader

Netto finanskostnader i 2020 var 23,8 million kroner (9,5 millioner kroner).

Årsresultatet var i 2020 minus 38,5 millioner kroner (minus 62,0 millioner kroner).

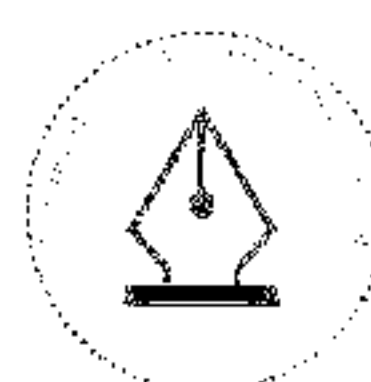
Netto kontantstrøm fra operasjonelle aktiviteter i selskapet var på minus 57,3 millioner kroner i 2020 (minus 2,2 millioner kroner), og er hovedsakelig et resultat av nedbetaling av kortsiktig gjeld. Selskapet har gjennom året fortsatt å jobbe intensivt med å optimalisere arbeidskapital generelt og reduksjon av kapitalbinding i prosjekter spesielt. Dette arbeidet vil fortsette i 2021.

De samlede investeringene i selskapet i 2020 var 1,2 millioner kroner. Investeringene er i hovedsak knyttet til utvikling av pumpemodeller.

Selskapets likviditet er til enhver tid sikret gjennom morselskapets finansieringsavtale med SR Bank da det er etablert en låne avtale mellom morselskapet og Eureka Logistics AS.

Pr. 31.12.2020 utgjorde selskapets kortsiktig gjeld 100 % av samlet gjeld i selskapet,

Totalkapitalen var ved utgangen av året 70,5 millioner kroner (194,7 millioner kroner) og reflekterer at selskapet ble delt i to juridiske enheter 31. Oktober 2020. Egenkapitalandelen ved utgangen av året var 4,1% ( minus 16,0 %).



### **Forutsetning om fortsatt drift**

I oktober 2020 ble det gjennomført en restrukturering av konsernet. Restruktureringen innebar blant annet at aksjene i FPESontum AS og Origo Solutions AS (Origo) ble overdratt fra Eureka Group AS til BoknHoldco AS ('Bokn'). Bokn er et nyopprettet selskap som eies 60,1% av More HoldCo Giba AS (Moreld) og 39,9% av Aker Capital AS (Aker).

Transaksjonene mellom Align og Bokn ble gjennomført i henhold til aksjeloven §3-8. Bokn finansierte kjøpene fra Eureka Group AS med gjeld og egenkapital fra aksjonærene.

Eureka Group AS har etter refinansiering finansieringsrammer på NOK 81 millioner fra Sparebank1 SR-Bank, inkludert termin lån på 41 millioner kroner og en kassekreditt ramme på 40 millioner kroner. Terminlånet skal nedbetales med 1 million kroner per måned fom april 2021 og forfaller i april 2022. Kassekreditten reduseres med 1 million kroner per måned fom april 2021. Finansieringsavtalen løper frem til 15 april 2022. Konsernet er følgelig fullfinansiert og er av den oppfatning at tilgjengelige trekkrammer er tilstrekkelig til å dekke eventuelle likviditetsbehov i konsernet på kort og lang sikt.

Den nye finansieringsavtalen inneholder covenants knyttet til operasjonell utvikling sammenliknet med prognose som lå til grunn for finansieringen. Basert på selskapets prognoser vil selskapet overholde disse i kommende år.

I november 2020 besluttet man at Eureka Pumps skulle deles opp i to separate selskap, begge eiet 100% av Eureka Group AS. Eureka Pumps AS endret navn til Eureka Logistics AS og håndterer hovedsakelig sammenstilling og testing på Sørumsand for det nyopprettede Eureka Pumps AS. Selskapet vil etter hvert også søke å vinne eksterne kontrakter. Det nyopprettede selskapet, som har overtatt navnet Eureka Pumps AS, er ansvarlig for verkstedet i Tananger, salg, engineering, prosjektledelse og administrasjon. Det nye selskapet ble kapitalisert opp med et tingsinnskudd fra Eureka Group AS. Alle transaksjoner ble gjort ihht. regler om transaksjoner med nærstående.

Prognosen for 2021 viser at selskapet for året vil levere et positivt resultat og at egenkapitalen dermed vil forbedres ved utgangen av 2021 i forhold til utgangen av 2020. Likviditetsprognosen viser at likviditeten periodevis vil være anstrengt i 2021 og bedres fra 2022.

Konsernet har levert tap de siste årene. Som tidligere nevnt ble det i november 2020 gjennomført en omfattende restrukturering og refinansiering av konsernet. I kombinasjon med at konsernet har redusert eksponeringen mot lavmarginprosjekter forventes nevnte tiltak å gi positiv utvikling for driftsresultatet de neste årene. Med den strategiske retningen konsernet nå arbeider i og med klare markedstilpasninger i tillegg til nevnte driftsmessige grep er konsernet i en bedre posisjon enn tidligere.

Basert på forventning om bedret resultat som er nedfelt i prognose for 2021-2024, vurderer styret det slik at selskapet vil styrke egenkapital og ha tilstrekkelig likviditet.

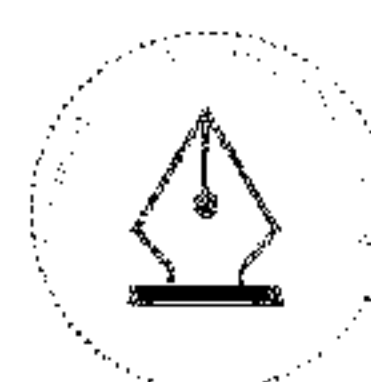
I samsvar med regnskapslovens § 3-3a bekreftes det at forutsetningen om fortsatt drift er til stede og lagt til grunn ved utarbeidelsen av regnskapet.

### **Helse, miljø og sikkerhet**

Sykefraværet i selskapet var på totalt 4,3 % i 2020 ( 3,6 % )

Selskapet har normalt lav utskiftning av personell.

Det er ikke rapportert om alvorlige arbeidsuhell eller ulykker i løpet av året.



Arbeidsmiljøet betraktes som godt, og det iverksettes løpende tiltak for forbedringer.

Selskapets virksomhet er ikke regulert av konsesjoner eller pålegg. Arbeidsprosessene i selskapet medfører i liten grad fare for å forurense det ytre miljøet. Selskapet søker kontinuerlig etter produkter som kan kombinere hensynet til miljø og kvalitet på en optimal måte. Selskapet og våre samarbeidspartnere har klare krav til avfallshåndtering, og i den grad det er risiko for forurensing tilfredsstilles myndighetenes krav. Avfall blir samlet og sortert på miljøstasjoner og leveres til godkjente oppsamlingssteder i henhold til etablerte prosedyrer. Selskapet er sertifisert i henhold til miljøstandard ISO14001.

### **Organisasjon, likestilling og diskriminering**

Selskapet har som mål å være en arbeidsplass der det råder full likestilling mellom kvinner, menn og mellom forskjellig etnisk bakgrunn. Selskapet har i sin policy innarbeidet forhold rundt likestilling/diskriminering som tar sikte på at det ikke forekommer forskjellsbehandling grunnet kjønn/etnisk bakgrunn i saker som for eksempel lønn, avansement og rekruttering. Selskapet har tradisjonelt rekruttert fra fagmiljøer hvor menn er overrepresentert.

Arbeidstidsordninger i selskapet følger av de ulike stillinger og er uavhengig av kjønn.

Pr. 31.12.2020 har selskapet 14 ansatte, hvorav en kvinne. Selskapet har ingen kvinner i ledergruppen eller styret.

### **Risiko**

#### Finansiell markedsrisiko

Selskapets aktiviteter medfører ulike typer finansiell risiko; markedsrisiko (inkludert valutarisiko, virkelig verdi renterisiko og prisrisiko), kredittrisiko, likviditetsrisiko og flytende renterisiko.

#### Markedsrisiko

##### Valutarisiko

Selskapet levete kun tjenester til søster selskapet Eureka Pumps AS og alle transaksjoner er i NOK.

##### Prisrisiko

Selskapets hovedkunde er Eureka Pumps og prising er regulert i leveringsavtale.

##### Kredittrisiko

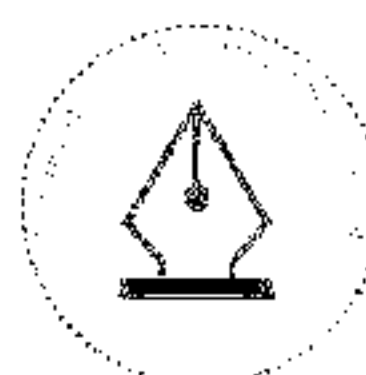
Selskapet har ingen vesentlig kredittrisiko da selskapets ene betydelige kunde er søsterselskapet Eureka Pumps AS.

##### Likviditetsrisiko

Selskapets evne gjennomføre prosjekter og til å utvikle virksomheten er avhengig av finansiell styrke og tilstrekkelig likviditet. Morselskapet, som har finansierungsavtalen med konsernets bankforbindelse, har en flytende rente på den rentebærende delen av gjelden. Avtalen mellom morselskap og Eureka Logistics AS reflekterer rentenivået i konsernavtalen.

### **Fremtidsutsikter**

Selskapet har i dag hovedsakelig en kunde, søster selskapet Eureka Pumps AS. Det er laget en langsiktig avtale som regulerer betingelsene. Det er utformet en forretningsplan for selskapet som innebærer at man skal søke inntekter fra selskaper utenfor konsernet. Det er utviklet en overordnet salgsplan og denne er i ferd med å implementeres. Det er ikke forventet at ekstern omsetning vil bli av betydning for 2021, men det er tilfredsstillende aktivitet fra søsterselskapet. Markedsutsiktene, både for norsk kontinentalsokkel og



---

internasjonalt, er fremdeles utfordrende men en stabil høyere oljepris enn det man opplevde i 2020 gjør at man i de par neste årene forventer tilfredsstillende ordreinngang fra Eureka Pumps.

Det presiseres at det normalt er usikkerhet knyttet til vurderinger av fremtidige forhold.

**Hendelser etter balansedagen**

Ingen av betydning for selskapets utvikling.

Fornebu, 23/6, 2021

---

Geir Austigard  
Styrets leder

---

Ola Sætre  
Styremedlem

---

Per Harald Kongelf  
Styremedlem

---

Haakon Berg  
Styremedlem

---

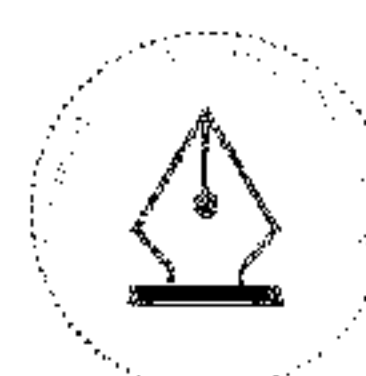
Bjørn Guddal Hansen  
Styremedlem  
Valgt av ansatte

---

Christopher Martinsen  
Styremedlem  
Valgt av ansatte

---

Rolf Thorkildsen  
Daglig leder

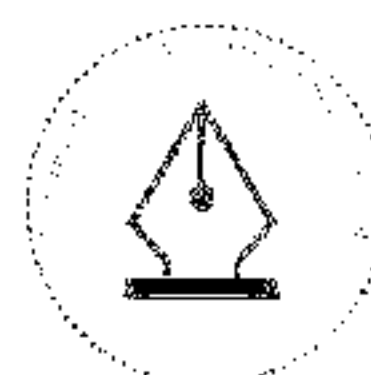


# Resultatregnskap

## Eureka Logistics AS

(Alle tall i 1000)

<b>Driftsinntekter og driftskostnader</b>	<b>Note</b>	<b>2020</b>	<b>2019</b>
Salgsinntekt	17	321 637	363 032
Annen driftsinntekt		560	962
<b>Sum driftsinntekter</b>		<b>322 197</b>	<b>363 994</b>
Varekostnad		198 181	233 553
Lønnskostnad	12, 13, 14	77 532	113 484
Avskrivning av driftsmidler og immaterielle eiendeler	1, 2	10 531	14 485
Nedskrivning av driftsmidler	1, 2	0	1 147
Annen driftskostnad	13	47 866	60 632
<b>Sum driftskostnader</b>		<b>334 110</b>	<b>423 301</b>
<b>Driftsresultat</b>		<b>-11 913</b>	<b>-59 307</b>
<b>Finansinntekter og finanskostnader</b>			
Annen renteinntekt		199	1 531
Annen finansinntekt	16, 18	7 811	4 270
Nedskrivning av andre finansielle anleggsmidler	19	0	2 688
Annen rentekostnad		6 630	6 648
Annen finanskostnad	16, 18	25 160	6 001
<b>Resultat av finansposter</b>		<b>-23 779</b>	<b>-9 536</b>
<b>Resultat før skattekostnad</b>		<b>-35 692</b>	<b>-68 843</b>
Skattekostnad	11	2 790	-6 831
<b>Årsresultat</b>		<b>-38 483</b>	<b>-62 012</b>
<b>Overføringer</b>			
Overført til udekket tap		38 483	33 804
Overført fra annen innskutt egenkapital		0	14 826
Overført fra overkurs		0	13 382
<b>Sum overføringer</b>		<b>-38 483</b>	<b>-62 012</b>

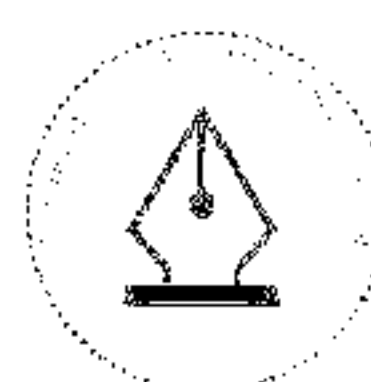


# Balanse

## Eureka Logistics AS

(Alle tall i 1000)

<b>Eiendeler</b>	<b>Note</b>	<b>2020</b>	<b>2019</b>
<b>Anleggsmidler</b>			
<b>Immaterielle eiendeler</b>			
Utviklingskostnader	1	95	18 842
Utsatt skattefordel	11	21 906	24 697
<b>Sum immaterielle eiendeler</b>		<b>22 002</b>	<b>43 539</b>
<b>Varige driftsmidler</b>			
Maskiner og anlegg	2, 9	26 078	31 277
Driftsløsøre, inventar o.a. utstyr	2, 9	555	1 580
<b>Sum varige driftsmidler</b>		<b>26 633</b>	<b>32 858</b>
<b>Finansielle driftsmidler</b>			
Lån til andre foretak	5	3 729	3 535
Pensjonsmidler	14	307	356
<b>Sum finansielle anleggsmidler</b>		<b>4 035</b>	<b>3 891</b>
<b>Sum anleggsmidler</b>		<b>52 670</b>	<b>80 288</b>
<b>Omløpsmidler</b>			
Lager av varer og annen beholdning	9, 10	0	3 968
<b>Fordringer</b>			
Kundefordringer	9	6 353	39 456
Konsernfordringer	5, 9	6 503	25 976
Prosjekter i arbeid	6	0	34 329
Andre kortsiktige fordringer	20	4 707	10 652
<b>Sum fordringer</b>		<b>17 563</b>	<b>110 414</b>
Bankinnskudd, kontanter o.l.	7	237	1
<b>Sum omløpsmidler</b>		<b>17 800</b>	<b>114 383</b>
<b>Sum eiendeler</b>		<b>70 470</b>	<b>194 671</b>



# Balanse

## Eureka Logistics AS

(Alle tall i 1000)

<b>Egenkapital og gjeld</b>	<b>Note</b>	<b>2020</b>	<b>2019</b>
<b>Innskutt egenkapital</b>			
Aksjekapital	4	2 855	2 635
Overkurs		11	0
<b>Sum innskutt egenkapital</b>		<b>2 866</b>	<b>2 635</b>
<b>Opptjent egenkapital</b>			
Udekket tap		0	-33 804
<b>Sum opptjent egenkapital</b>		<b>0</b>	<b>-33 804</b>
<b>Sum egenkapital</b>	<b>3</b>	<b>2 866</b>	<b>-31 169</b>
<b>Gjeld</b>			
<b>Kortsiktig gjeld</b>			
Leverandørgjeld		26 490	94 410
Konserngjeld	5, 9	30 239	61 261
Skyldig offentlige avgifter		711	6 559
Garantiavsetninger	8	8 706	10 392
Prosjekter i arbeid	6	0	37 189
Annen kortsiktig gjeld	15, 16	1 458	16 030
<b>Sum kortsiktig gjeld</b>		<b>67 604</b>	<b>225 840</b>
<b>Sum gjeld</b>		<b>67 604</b>	<b>225 840</b>
<b>Sum egenkapital og gjeld</b>		<b>70 470</b>	<b>194 671</b>

Fornebu, 23.06.2021  
Styret i Eureka Logistics AS

Geir Austigard  
Styreleder

Bjørn Guddal Hansen  
Styremedlem

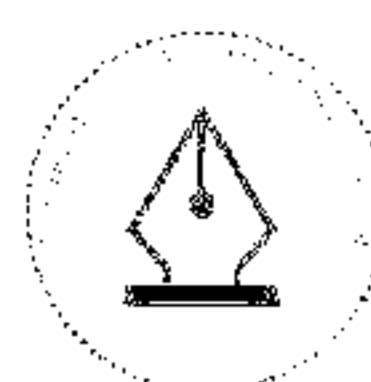
Ola Sætre  
Styremedlem

Haakon Berg  
Styremedlem

Per Harald Kongelf  
Styremedlem

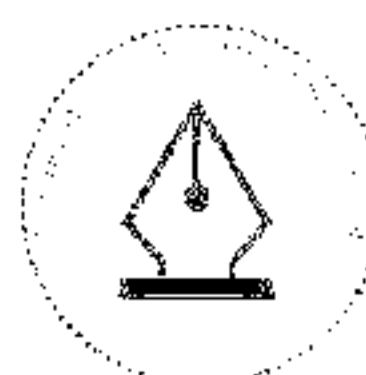
Christopher Martinsen  
Styremedlem

Rolf Thorkildsen  
Daglig leder



## Eureka Logistics AS

<b>KONTANTSTRØMOPPSTILLING</b>	<b>2020</b>	<b>2019</b>
<i><u>Kontantstrømmer fra operasjonelle aktiviteter</u></i>		
Resultat før skattekostnad	-35 692	-68 843
Periodens betalte skatt	0	-4 584
Av- og nedskrivning av anl. midler	10 531	15 632
Endring i varelager og VIA	38 297	-1 182
Endring i kundefordringer og andre fordringer	39 048	17 102
Endring i vareleverandørgjeld og annen kortsiktig gjeld	-104 060	41 013
Endring i andre tidsavgrensingsposter	-5 405	-1 348
<b>Netto kontantstrøm fra operasjonelle aktiviteter</b>	<b>-57 281</b>	<b>-2 210</b>
<i><u>Kontantstrøm fra investeringsaktiviteter</u></i>		
Innbetalinger ved salg av varige driftsmidler	0	356
Utbetalinger ved kjøp av varige driftsmidler	-1 196	-3 023
Endring på lånefordring konsern	25 973	24 176
Endring på andre lånefordringer	194	-183
<b>Netto kontantstrøm fra investeringsaktiviteter</b>	<b>24 971</b>	<b>21 326</b>
<i><u>Kontantstrømmer fra finansieringsaktiviteter</u></i>		
Innbetaling ved kapitalforhøyelse	0	0
Endring i konserngjeld	32 546	-19 115
<b>Netto kontantstrømmer fra finansieringsaktiviteter</b>	<b>32 546</b>	<b>-19 115</b>
<b>Netto kontantstrøm for perioden</b>	<b>236</b>	<b>1</b>
Kontanter, bankinnskudd ved periodens begynnelse	1	0
<b>Kontanter , bankinnskudd ved periodens slutt</b>	<b>237</b>	<b>1</b>



This file is sealed with a digital signature.  
The seal is a guarantee for the authenticity  
of the document.

Document ID:  
C7A07B03F09A4688BB318F6292C941CB

**Regnskapsprinsipper**

Årsregnskapet er satt opp i samsvar med regnskapslovens bestemmelser og god regnskapsskikk.

Alle beløp presenteres i hele tusen.

Eureka Logistics AS solgte 31.10.2020 deler av sin virksomhet til Eureka Pumps AS (via Eureka Group AS).

Virksomheten som ble solgt bestod i hovedsak av immaterielle eiendeler, investeringer i utenlandske datterselskap, kundefordringer, varer i arbeid (fordring og gjeld) samt leverandørgjeld og annen kortsiktig gjeld.

I Eureka Logistics stod i hovedsak varige driftsmidler og noen utviklingsprosjekter igjen. Dette selskapet skal håndtere sammenstilling og testing på Sørumsand for det nyopprettede Eureka Pumps AS. Selskapet vil etter hvert også søke å vinne eksterne kontrakter.

**Bruk av estimater**

Utarbeidelsen av regnskapsinformasjon krever at selskapets ledelse benytter estimater og forutsetninger som påvirker verdien av eiendeler, gjeld og noteopplysninger. Slike estimater og forutsetninger kan ha vesentlig betydning for rapporterte inntekter og kostnader for en bestemt periode. De faktiske beløpene kan avvike fra estimatene.

Betingede tap som er sannsynlige og kvantifiserbare, kostnadsføres løpende.

**Hovedregel for vurdering og klassifisering av eiendeler og gjeld**

Omløpsmidler og kortsiktig gjeld omfatter poster som forfaller til betaling innen ett år etter anskaffelsestidspunktet, samt poster som knytter seg til varekretsløpet. Øvrige poster er klassifisert som anleggsmiddel/langsiktig gjeld.

Omløpsmidler vurderes til laveste av anskaffelseskost og virkelig verdi. Kortsiktig gjeld balanseføres til nominelt beløp på opptakstidspunktet.

Anleggsmidler vurderes til anskaffelseskost, men nedskrives til virkelig verdi ved verdifall som ikke forventes å være forbigående. Langsiktig gjeld balanseføres til nominelt beløp på etableringstidspunktet.

**Immaterielle eiendeler***Utvikling*

Utviklingskostnader på prosjekter (relatert til design og testing av nye eller forbedrede produkter) klassifiseres som immaterielle eiendeler når følgende kriterier er oppfylt:

- det er teknisk mulig å ferdigstille eiendelen slik at den i fremtiden kan benyttes eller være til salgs;
- ledelsens hensikt er å ferdigstille eiendelen og bruke eller selge den;
- det er mulig å bruke eller selge eiendelen;
- det kan påvises hvordan eiendelen vil generere fremtidige inntekter
- teknologiske og finansielle ressurser er tilgjengelig for å ferdigstille eiendelen
- kostnadene kan måles pålitelig

Andre utviklingskostnader resultatføres når de påløper. Utviklingskostnader som tidligere er kostnadsført blir ikke balanseført i senere perioder. Balanseførte utviklingskostnader avskrives lineært fra tidspunktet for kommersialisering over den periode det er forventet å gi økonomiske fordeler.

**Varige driftsmidler**

Varige driftsmidler balanseføres og avskrives over driftsmidlets forventede levetid. Direkte vedlikehold av driftsmidler kostnadsføres løpende under driftskostnader, mens påkostninger eller forbedringer tillegges driftsmidlets kostpris og avskrives i takt med driftsmidlet.

**Fordringer**

Fordringer er oppført i balansen til pålydende etter fradrag for avsetning til forventet tap. Avsetning til tap gjøres på grunnlag av individuelle vurderinger av de enkelte fordringene.

**Inntekter**

Varesalg inntektsføres ved levering. Tjenester inntektsføres etter hvert som de leveres.

**Prosjekter i arbeid**

Kostnader vedrørende anleggskontrakter regnskapsføres når de påløper.

Dersom utfallet av en anleggskontrakt ikke kan måles pålitelig, settes kontraktsinntekten lik kontraktskostnaden i den utstrekning kostnadene kan gjenvinnes. Dersom kontraktsfortjenesten på en anleggskontrakt kan estimeres pålitelig, regnskapsføres inntektene og kostnadene over kontraktsperioden. Dersom det er sannsynlig at kostnader vedrørende en anleggskontrakt vil overskride inntekten på kontrakten, regnskapsføres det forventede tapet umiddelbart.

Selskapet anvender løpende avregningsmetode for å beregne inntekter for en gitt periode. Fullføringsgraden estimeres ved skjønnsmessige vurderinger av i hvilken grad del-leveranser av identifiserte milepæler i henhold til kontrakten er fullført på tidspunkt for regnskapsavleggelse. Fullføringsgraden beregnes som en andel av fullførte milepæler og underkomponenter i forhold til totalkontrakten.

Påløpte kostnader og inntekter vedrørende samtlige anleggskontrakter under utførelse, der påløpne kostnader og resultatført fortjeneste (fratrukket resultatførte tap) overstiger a-konto fakturert beløp balanseføres som en eiendel. Fakturerte beløp som ikke er betalt eller er tilbakeholdt av kunde inkluderes i "kundefordringer og andre fordringer". For anleggskontrakter under utførelse der a-konto fakturert beløp overstiger påløpte kostnader og resultatført fortjeneste (fratrukket tap) vises dette som mottatt forskuddsbetaling fra kunde under posten "leverandørgjeld og annen kortsiktig gjeld".

**Kontanter og bankinnskudd**

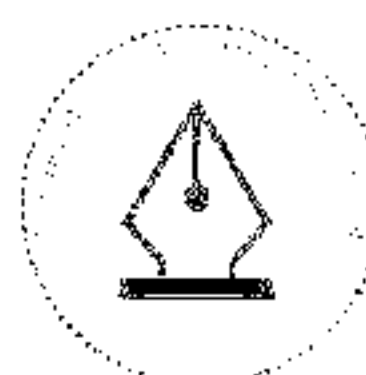
Kontanter og bankinnskudd omfatter kontanter, bankinnskudd og andre betalingsmidler med opprinnelig forfallsdato på tre måneder eller mindre fra anskaffelse.

**Garantier**

Selskapet avsetter for garantier i prosjekter basert på beste estimat ved fullførte kontrakter.

**Valuta**

Kontanter og bankinnskudd, omløpsmidler og kortsiktig gjeld i fremmed valuta omregnes til kurser på balansedagen. Realiserte og urealiserte kursgevinster og -tap på eiendeler og gjeld i annen valuta enn NOK resultatføres. Inngåtte valutaterminkontrakter måles til virkelig verdi, og urealisert valutagevinst - og tap resultatføres. Realiserte og urealiserte valutagevinster/tap som knytter seg direkte til varekretsløpet blir presentert sammen med



This file is sealed with a digital signature.  
The seal is a guarantee for the authenticity  
of the document.

Document ID:  
C7A07B03F09A4688BB318F6292C941CB

**Skatter**

Utsatt skatt / utsatt skattefordel beregnes på grunnlag av midlertidige forskjeller mellom regnskapsmessige og skattemessige balanseverdier, og underskudd til fremføring ved utgangen av regnskapsåret. Skattereduserende midlertidige forskjeller og underskudd til fremføring utlignes mot skatteøkende midlertidige forskjeller som reverseres i samme tidsrom. Skattekostnad består av betalbar skatt (skatt på årets skattepliktige inntekt), og endring i netto utsatt skatt.

**Pensjoner**

Selskapet har en lukket pensjonsordning for sine ansatte. Pensjonsordningen er finansiert gjennom innbetalinger til forsikringsselskap, fastsatt basert på periodiske aktuarberegninger. En ytelsesplan er en pensjonsordning som definerer en pensjonsutbetaling som en ansatt vil motta ved pensjonering. Pensjonsutbetalingen er normalt avhengig av en eller flere faktorer slik som alder, antall år i selskapet og lønn.

Den balanseførte forpliktelsen knyttet til ytelsesplaner er nåverdien av de definerte ytelsene på balansedatoen minus virkelig verdi av pensjonsmidlene, justert for ikke resultatførte estimatavvik og ikke resultatførte kostnader knyttet til tidligere perioders pensjonsopptjening. Pensjonsforpliktelsen beregnes årlig av en uavhengig aktuar ved bruk av en lineær opptjeningsmetode. Nåverdien av de definerte ytelsene bestemmes ved å diskontere estimerte fremtidige utbetalinger med renten på en obligasjon utstedt av et selskap med høy kredittverdighet i den samme valuta som ytelsene vil bli betalt og med en løpetid som er tilnærmet den samme som løpetiden for den relaterte pensjonsforpliktelsen.

Estimatavvik som skyldes ny informasjon eller endringer i de aktuarmessige forutsetningene utover det høyeste av 10% av verdien av pensjonsmidlene eller 10% av pensjonsforpliktelsene, blir ført i resultatregnskapet over en periode som tilsvarer arbeidstakernes forventede gjennomsnittlige resterende ansettelsesperiode.

Endringer i pensjonsplanens ytelser kostnadsføres eller inntektsføres løpende i resultatregnskapet, med mindre rettighetene etter den nye pensjonsplanen er betinget av at arbeidstakeren blir værende i tjeneste i en spesifisert tidsperiode (opptjeningsperioden). I dette tilfellet amortiseres kostnaden knyttet til endret ytelse lineært over opptjeningsperioden.

Selskapet har etablert avtalefestet pensjon (OTP) med de ansatte som ikke er underlagt ordningen om ytelsespensjon. Utgiften blir kostnadsført i henhold til underliggende kontrakter.

**Investeringer i datterselskap**

Investeringer i datterselskap er regnskapsført etter kostmetoden.

**Varelager**

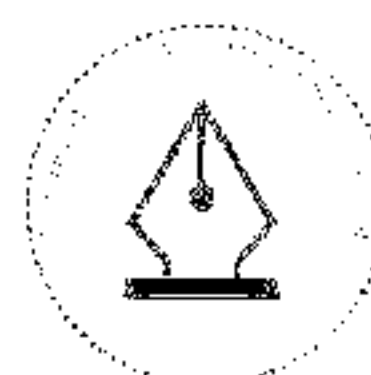
Varer er vurdert til det laveste av gjennomsnittlig anskaffelseskost og netto salgsverdi.

**Kontantstrømoppstilling**

Kontantstrømoppstillingen utarbeides etter den indirekte metoden. Kontanter og kontantekvivalenter omfatter kontanter, bankinnskudd and andre kortsiktige, likvide plasseringer som umiddelbart og med uvesentlig kursrisiko kan konverteres til kjente kontantbeløp og med gjenværende løpetid mindre enn tre måneder fra anskaffelsesdato.

**Offentlige tilskudd**

Offentlige tilskudd føres til fradrag i den kostnad som tilskuddet er ment å dekke.



This file is sealed with a digital signature.  
The seal is a guarantee for the authenticity  
of the document.

Document ID:  
C7A07B03F09A4688BB318F6292C941CB

**Note 1 Immaterielle eiendeler**

Type anleggsmiddel	Utviklings kostnader	Lisenser / IT Programvare	Totalt
Anskaffelseskost 01.01.20	39 881	16 492	56 372
Tilgang	0	743	743
Avgang	-14 264	0	-14 264
Reklassifisering	0	0	0
<b>Anskaffelseskost 31.12.20</b>	<b>25 617</b>	<b>17 234</b>	<b>42 851</b>
Akkumulerte avskrivninger 01.01.20	21 351	16 181	37 532
Årets av- og nedskrivninger	4 266	958	5 224
<b>Akkumulerte avskrivninger 31.12.20</b>	<b>25 617</b>	<b>17 139</b>	<b>42 756</b>
<b>Balanseført verdi pr. 31.12.20</b>	<b>0</b>	<b>95</b>	<b>95</b>
Avskrivningssatser	0 - 30 %	0 - 30 %	

**Note 2 Anleggsmidler**

Type anleggsmiddel	Maskiner og anlegg	Driftsløse og lignende	Totalt
Anskaffelseskost 01.01.20	109 893	35 960	145 853
Tilgang	409	44	453
Avgang	-1 372	0	-1 372
<b>Anskaffelseskost 31.12.20</b>	<b>108 931</b>	<b>36 004</b>	<b>144 935</b>
Akkumulerte avskrivninger 01.01.20	78 616	34 380	112 996
Årets av- og nedskrivninger	4 237	1 070	5 307
Reverserte avskrivninger solgte driftsmidler	0	0	0
<b>Akkumulerte avskrivninger 31.12.20</b>	<b>82 853</b>	<b>35 450</b>	<b>118 303</b>
<b>Balanseført verdi pr. 31.12.20</b>	<b>26 078</b>	<b>555</b>	<b>26 633</b>
Avskrivningssatser	15-33 %	20-33 %	

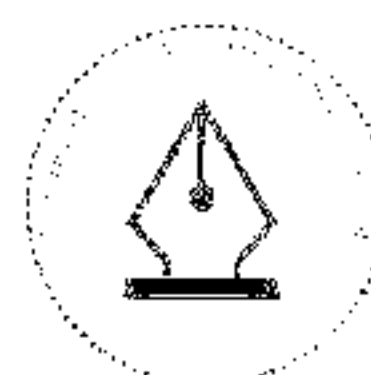
**Note 3 Egenkapital**

	Aksjekapital	Overkurs	Annen innskutt egenkapital	Udekket tap	Sum
Egenkapital 01.01.2020	2 635	0	0	-33 804	-31 169
Kapitalforhøyelse	220	41 780	0	0	42 000
Kontinuitetsdifferanse	0	24 018	0	0	24 018
Konsembidrag	0	0	6 500	0	6 500
Årets resultat	0	0	0	-38 483	-38 483
Omdisponering	0	-65 787	-6 500	72 287	0
<b>Egenkapital pr. 31.12.20</b>	<b>2 855</b>	<b>12</b>	<b>0</b>	<b>0</b>	<b>2 866</b>

**Note 4 Antall aksjer, aksjeeiere m.m.**

Aksjekapital	Antall	Pålydende	Bokført
Aksjer	2 195 981	1,3	2 855
<b>Sum</b>			<b>2 855</b>

Morselskapet Eureka Group AS eier alle aksjene. Morselskapet har forretningskontor på Fomebu. Konsernregnskapet, der Eureka Logistics AS inngår, kan utleveres på konsernets adresse.



This file is sealed with a digital signature.  
The seal is a guarantee for the authenticity  
of the document.

Document ID:  
C7A07B03F09A4688BB318F6292C941CB

**Note 5 Fordringer og gjeld**

	2020	2019
Kortsiktige fordringer til selskap i samme konsern (inkl. mottatt konsernbidrag)	6 503	25 976
Langsiktig fordring til selskap i samme konsern	0	0
Kortsiktig gjeld til selskap i samme konsern	30 239	61 261
Langsiktig gjeld til selskap i samme konsern	0	0
Langsiktig fordring som ikke er i samme konsern (Norges Eiendom AS)	0	3 535

Selskapet har fordringer som forfaller senere enn 1 år etter balansedato. 0 3 535  
 Selskapet har ikke gjeld som forfaller senere enn 5 år etter balansedato. 0 0

Spesifikasjon av motpart	2020
Eureka Group AS (inkl. mottatt konsernbidrag)	6 503
Eureka Group AS	-5 517
Eureka Pumps AS	-24 722
<b>Netto konsernmellomværende</b>	<b>-23 736</b>

Selskapet har en låneavtale med morselskapet Eureka Group AS på 40 mNOK.

**Note 6 Langsiktige tilvirkningskontrakter**

	2020	2019
<b>Fastpris</b>		
Bokførte kostnader pr. 31.12	0	297 055
Opptjent bidrag	0	29 750
Verdiskapning på prosjekt i arbeid	0	326 805
Herav fakturert	0	-329 665
<b>Netto verdi prosjekt i arbeid</b>	<b>0</b>	<b>-2 860</b>
Herav skyldig fra kunder (eiendel)	0	34 329
Herav skyldig til kunder (gjeld)	0	-37 189
<b>Balanseført verdi UB</b>	<b>0</b>	<b>-2 860</b>

**Note 7 Bundne midler**

	2020	2019
I posten bankinnskudd inngår bundne skattetreksmidler med	0	1
Garanti skattetrekk	6 500	6 500

**Note 8 Garantiansvar**

Garantiansvar	2020	2019
Garantiavsetning IB	10 392	12 145
Resultatført endring i avsetning for garantiansvar	-1 686	-1 753
<b>Sum avsetning for garantiansvar</b>	<b>8 706</b>	<b>10 392</b>

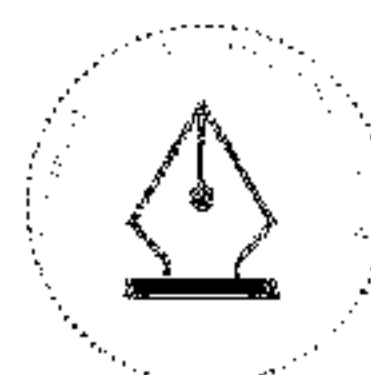
**Note 9 Pantstillelser og garantier m.v.**

Gjeld som er sikret ved pant o.l.	2020	2019
Kassekreditt (inngår i konserngjeld)	0	56 480
<b>Sum</b>	<b>0</b>	<b>56 480</b>

Selskapet hadde i fjor en kassekreditt i konsernkontoordning. Innestående/trekk på konsernkonto presenteres som mellomværende med morselskapet. Denne ordningen ble oppgjort i 2020.

**Balanseført verdi av eiendeler pantsatt for egen gjeld og garantier avgitt av selskapets bankforbindelser**

	2020	2019
Driftsmidler	26 633	32 858
Varelager	0	3 968
Kundefordringer	6 353	39 456
<b>Sum</b>	<b>32 986</b>	<b>76 282</b>



This file is sealed with a digital signature.  
The seal is a guarantee for the authenticity of the document.

Document ID:  
C7A07B03F09A4688BB318F6292C941CB

**Note 10 Varelager**

	2020	2019
Lager av råvarer og handelsvarer	0	7 157
Kostpris	0	7 157
Ukurans	0	-3 189
<b>Bokført verdi</b>	<b>0</b>	<b>3 968</b>

**Note 11 Skatt**

Årets skattekostnad fordeler seg på:	2020	2019
Betalbar skatt årets resultat	0	0
Endring utsatt skattefordel	2 790	-7 012
Avregning/ avsatt betalbar skatt for inntektsåret 2015*	0	181
Endring i utsatt skatt/skattefordel som følge av endret skattesats	0	0
<b>Sum skattekostnad</b>	<b>2 790</b>	<b>-6 831</b>

Beregning av årets skattegrunnlag:	2020	2019
Resultat før skattekostnad	-35 692	-68 843
Permanente forskjeller	10	2 716
SkatteFUNN	0	-417
Endring i midlertidige forskjeller	-13 245	44 078
<b>Sum skattepliktig inntekt årets resultat</b>	<b>-48 927</b>	<b>-22 466</b>
Endring framføring til underskudd	48 927	22 466
<b>Sum skattepliktig inntekt</b>	<b>0</b>	<b>0</b>

22 % betalbar skatt årets resultat	0	0
<b>Betalbar skatt i balansen</b>	<b>0</b>	<b>0</b>

Forklaring til hvorfor årets skattekostnad ikke utgjør 22% av resultat før skatt:	2020	2019
22% skatt av resultat før skatt	-7 852	-15 144
22%/ av SkatteFUNN	0	-92
Skatteeffekt ved endring av skattesats	0	0
22% av permanente forskjeller	2	598
Korreksjon tidligere år *	0	181
22 % / (23%) av forskjeller som ikke inngår i utsatt skattefordel	10 640	7 627
<b>Beregnet skattekostnad</b>	<b>2 790</b>	<b>-6 831</b>

Midlertidige forskjeller:	2020	2019	Endring
Driftsmidler	7 565	-9 405	-16 970
Prosjekter	0	8 963	8 963
Varer	0	-3 189	-3 189
Fordringer	1	-412	-413
Gjeld / Garantiforpliktelser	-8 706	-10 392	-1 686
Pensjoner (midler)	307	356	49
Andre forskjeller	0	0	0
	<b>-834</b>	<b>-14 079</b>	<b>-13 245</b>
Finansielle instrumenter	0	560	560
Underskudd til fremføring	-225 656	-176 728	48 928
Herav forskjeller som ikke inngår i grunnlag for utsatt skattefordel	126 915	77 988	-48 927
<b>Grunnlag for beregning utsatt skattefordel</b>	<b>-99 573</b>	<b>-112 258</b>	<b>12 685</b>
<b>Utsatt skattefordel i balansen</b>	<b>-21 906</b>	<b>-24 697</b>	<b>2 791</b>

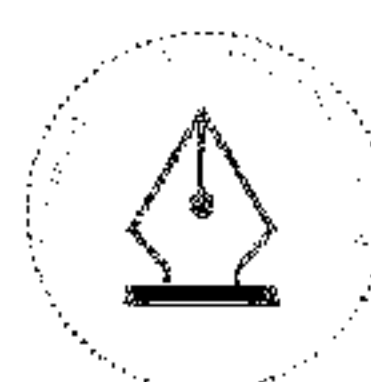
\* I 2018 ble det gjort avsetning for betalbar skatt etter vedtak fra Skatteetaten om endret ligning for 2015. Skatten ble endelig oppgjort i 2019.

Deler av underskudd til fremføring er ikke balanseført som utsatt skattefordel. Dette på grunn av usikkerhet rundt fremtidig inntjening.

**Note 12 Lønnskostnader**

Lønnskostnader	2020	2019
Lønn	61 164	92 084
Arbeidsgiveravgift	8 546	13 570
Pensjonskostnader	4 080	5 650
Andre lønsrelaterte ytelser	3 742	2 180
<b>Sum</b>	<b>77 532</b>	<b>115 393</b>

Antall ansatte	17	115
----------------	----	-----



This file is sealed with a digital signature.  
The seal is a guarantee for the authenticity  
of the document.

Document ID:  
C7A07B03F09A4688BB318F6292C941CB

**Note 13 Ytelser/godtgjørelser til daglig leder, styret og revisor**

<b>Ytelser til ledende personer:</b>	<b>Daglig leder</b>	<b>Styret</b>
Lønn	142	0
Bonus	0	0
Pensjonsutgifter	76	0
Annen godtgjørelse	12	0
<b>Revisor (beløpene er eks mva)</b>	<b>2020</b>	<b>2019</b>
Kostnadsført godtgjørelse til revisor fordeler seg slik :		
Lovpålagt revisjon (inkl teknisk bistand med årsregnskap)	135	384
Skatterådgivning (inkl. teknisk bistand med ligningspapir)	25	93
Annen bistand *	29	0
<b>Sum godtgjørelse til revisor</b>	<b>189</b>	<b>477</b>

\* Bistand inkluderer også honorar til revisors samarbeidende advokatfirma.

**Note 14 Pensjoner**

Alle selskapets ansatte har innskuddspensjon.  
Selskapets pensjonsordninger tilfredsstiller kravene i lov om obligatorisk tjenestepensjon.

**Note 15 Finansielle instrumenter**

Selskapet har ingen terminkontrakter utestående pr 31.12.20.  
I fjor hadde selskapet 70 terminkontrakter. Disse var i EUR, GBP og USD.  
Terminkontraktene bokføres til markedsverdi som var TNOK -752 per 31.12.2019.

**Note 16 Finansiell markedsrisiko**

Selskapets aktiviteter medfører ulike typer finansiell risiko: markedsrisiko (inkludert valutarisiko, virkelig verdi renterisiko og prissisiko), kredittrisiko, likviditetsrisiko og flytende renterisiko.

*Markedsrisiko**(i) Valutarisiko*

Selskapet opererer internasjonalt og er eksponert for valutarisiko i flere valutaer.  
Denne risikoen er særskilt relevant i forhold til USD, GBP og EUR.

Selskapet søker å redusere valutaeksponeringen ved å kjøpe og selge mest mulig i samme valuta.  
I tillegg bruker man terminforretninger for å redusere eksponering.

*(ii) Prissisiko*

Konsemet er utsatt for følgende prissisiko,

- Etterspørselen etter utstyr til oljeindustrien er sensitiv til endringer i oljeprisen og generell aktivitet i oljebransjen.
- Prisene på komponentene som er inkludert i konstruksjonen av utstyret er også utsatt for fremtidige prisendringer.

*Kredittrisiko*

Selskapet har ingen vesentlige konsentrasjoner av kredittrisiko. Selskapet har historisk lite tap på fordringer.  
Kundene er i hovedsak større internasjonale olje- og oljeservice selskap.

*Likviditetsrisiko*

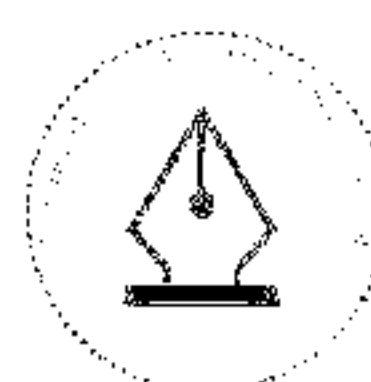
Selskapet vurderer at likviditeten etter restruktureringen er tilfredstillende, se note 21.

*Flytende rente- og fastrenterisiko*

Selskapet har ikke inngått fastrente avtaler.

**Note 17 Salg fordelt geografisk**

	<b>2020</b>	<b>2019</b>
Norge	141 542	180 406
Singapore	28 563	113 578
Frankrike	80 878	42 689
USA	49 329	13 306
UK	-	6 683
Andre land og områder	21 326	6 370
<b>Sum inntekter</b>	<b>321 637</b>	<b>363 032</b>



This file is sealed with a digital signature.  
The seal is a guarantee for the authenticity  
of the document.

Document ID:  
C7A07B03F09A4688BB318F6292C941CB

**Note 18 Annen finansinntekt / kostnad**

	2020	2019
Resultatførte valutagevinster	7 810	4 267
Annen finansinntekt	1	3
<b>Sum finansinntekter</b>	<b>7 811</b>	<b>4 270</b>
Resultatførte valutatap	15 338	5 897
Annen finanskostnad	9 821	104
<b>Sum finanskostnader</b>	<b>25 160</b>	<b>6 001</b>
Resultatført valutagevinst og tap inkl. i varekretslopet		
Salgsinntekt	-2 366	738
Varekjøp	-5 022	673
<b>Sum resultatførte valutagevinster/tap</b>	<b>-7 388</b>	<b>1 411</b>

**Note 19 Datterselskap, tilknyttet selskap m v**

Selskapets investeringer i datterselskap ble overført til Eureka Pumps i 2020.

**Note 20 Offentlige tilskudd**

Selskapet regnskapsførte TNOK 417 relatert til Skattefunnordningen i 2019. Selskapets Skattefunn-relaterte prosjekt er overført til Eureka Pumps AS i 2020.

**Note 21 Hendelser etter balansedagen og fortsatt drift**

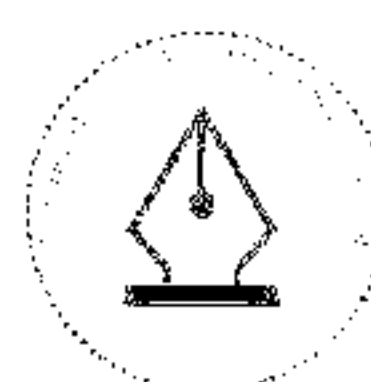
Ingen vesentlige hendelser etter balansedagen.

I november 2020 besluttet man at Eureka Pumps (nå Eureka Logistics) skulle deles opp i to separate selskap, begge eiet 100% av Eureka Group AS. Eureka Pumps AS endret navn til Eureka Logistics AS og håndterer hovedsakelig sammenstilling og testing på Sørumsand for det nyopprettede Eureka Pumps AS. Selskapet vil etter hvert også søke å vinne eksterne kontrakter. Alle transaksjoner ble gjort ihht. regler om transaksjoner med nærstående.

Prognosen for 2021 viser at Eureka Group samlet sett for året vil levere et positivt resultat og at egenkapitalen dermed vil forbedres ved utgangen av 2021 i forhold til utgangen av 2020. Prognosen viser at Eureka Group AS vil levere positivt resultat og styrke egenkapitalen de neste årene. Likvidetsprognosen viser at likviditeten periodevis vil være anstrengt i 2021 og bedres fra 2022.

Eureka Group har levert tap de siste årene. Som tidligere nevnt ble det i november 2020 gjennomført en omfattende restrukturering og refinansiering av Eureka-konsernet. I kombinasjon med at Eureka Group har redusert eksponeringen mot lavmarginprosjekter forventes nevnte tiltak å gi positiv utvikling for driftsresultatet de neste årene. Med den strategiske retningen Eureka Group AS arbeider i og med klare markedstilpasninger i tillegg til nevnte driftsmessige grep er Eureka Group i en bedre posisjon enn tidligere.

Basert på forventning om bedret resultat som er nedfelt i budsjett og prognose for 2021-2024, vurderer styret det slik at Eureka Group vil styrke egenkapital og ha tilstrekkelig likviditet.



This file is sealed with a digital signature.  
The seal is a guarantee for the authenticity  
of the document.

Document ID:  
C7A07B03F09A4688BB318F6292C941CB



Til generalforsamlingen i Eureka Logistics AS

## *Uavhengig revisors beretning*

### *Uttalelse om revisjonen av årsregnskapet*

---

#### *Konklusjon*

Vi har revidert Eureka Logistics AS' årsregnskap som består av balanse per 31. desember 2020, resultatregnskap og kontantstrømoppstilling for regnskapsåret avsluttet per denne datoen og noter til årsregnskapet, herunder et sammendrag av viktige regnskapsprinsipper.

Etter vår mening er det medfølgende årsregnskapet avgitt i samsvar med lov og forskrifter og gir et rettviseende bilde av selskapets finansielle stilling per 31. desember 2020, og av dets resultater og kontantstrømmer for regnskapsåret avsluttet per denne datoen i samsvar med regnskapslovens regler og god regnskapsskikk i Norge.

---

#### *Grunnlag for konklusjonen*

Vi har gjennomført revisjonen i samsvar med lov, forskrift og god revisjonsskikk i Norge, herunder de internasjonale revisjonsstandardene International Standards on Auditing (ISA-ene). Våre oppgaver og plikter i henhold til disse standardene er beskrevet i Revisors oppgaver og plikter ved revisjon av årsregnskapet. Vi er uavhengige av selskapet slik det kreves i lov og forskrift, og har overholdt våre øvrige etiske forpliktelser i samsvar med disse kravene. Etter vår oppfatning er innhentet revisjonsbevis tilstrekkelig og hensiktsmessig som grunnlag for vår konklusjon.

---

#### *Øvrig informasjon*

Ledelsen er ansvarlig for øvrig informasjon. Øvrig informasjon omfatter informasjon i årsrapporten bortsett fra årsregnskapet og den tilhørende revisjonsberetningen.

Vår uttalelse om revisjonen av årsregnskapet dekker ikke øvrig informasjon, og vi attesterer ikke den øvrige informasjonen.

I forbindelse med revisjonen av årsregnskapet er det vår oppgave å lese øvrig informasjon med det formål å vurdere hvorvidt det foreligger vesentlig inkonsistens mellom øvrig informasjon og årsregnskapet, kunnskap vi har opparbeidet oss under revisjonen, eller hvorvidt den tilsynelatende inneholder vesentlig feilinformasjon.

Dersom vi konkluderer med at den øvrige informasjonen inneholder vesentlig feilinformasjon er vi pålagt å rapportere det. Vi har ingenting å rapportere i så henseende.

---

#### *Styrets og daglig leders ansvar for årsregnskapet*

Styret og daglig leder (ledelsen) er ansvarlig for å utarbeide årsregnskapet i samsvar med lov og forskrifter, herunder for at det gir et rettviseende bilde i samsvar med regnskapslovens regler og god regnskapsskikk i Norge. Ledelsen er også ansvarlig for slik internkontroll som den finner nødvendig for å kunne utarbeide et årsregnskap som ikke inneholder vesentlig feilinformasjon, verken som følge av misligheter eller utilsiktede feil.



Ved utarbeidelsen av årsregnskapet må ledelsen ta standpunkt til selskapets evne til fortsatt drift og opplyse om forhold av betydning for fortsatt drift. Forutsetningen om fortsatt drift skal legges til grunn for årsregnskapet så lenge det ikke er sannsynlig at virksomheten vil bli avviklet.

---

### *Revisors oppgaver og plikter ved revisjonen av årsregnskapet*

Vårt mål med revisjonen er å oppnå betryggende sikkerhet for at årsregnskapet som helhet ikke inneholder vesentlig feilinformasjon, verken som følge av misligheter eller utilsiktede feil, og å avgi en revisjonsberetning som inneholder vår konklusjon. Betryggende sikkerhet er en høy grad av sikkerhet, men ingen garanti for at en revisjon utført i samsvar med lov, forskrift og god revisjonsskikk i Norge, herunder ISA-ene, alltid vil avdekke vesentlig feilinformasjon som eksisterer. Feilinformasjon kan oppstå som følge av misligheter eller utilsiktede feil. Feilinformasjon blir vurdert som vesentlig dersom den enkeltvis eller samlet med rimelighet kan forventes å påvirke økonomiske beslutninger som brukerne foretar basert på årsregnskapet.

For videre beskrivelse av revisors oppgaver og plikter vises det til:  
<https://revisorforeningen.no/revisjonsberetninger>

### *Uttalelse om andre lovmessige krav*

---

#### *Konklusjon om årsberetningen*

Basert på vår revisjon av årsregnskapet som beskrevet ovenfor, mener vi at opplysningene i årsberetningen om årsregnskapet og forutsetningen om fortsatt drift er konsistente med årsregnskapet og i samsvar med lov og forskrifter.

---

#### *Konklusjon om registrering og dokumentasjon*

Basert på vår revisjon av årsregnskapet som beskrevet ovenfor, og kontrollhandlinger vi har funnet nødvendig i henhold til internasjonal standard for attestasjonsoppdrag (ISAE) 3000 «Attestasjonsoppdrag som ikke er revisjon eller forenklet revisorkontroll av historisk finansiell informasjon», mener vi at ledelsen har oppfylt sin plikt til å sørge for ordentlig og oversiktlig registrering og dokumentasjon av selskapets regnskapsopplysninger i samsvar med lov og god bokføringsskikk i Norge.

Stavanger, 23. juni 2021  
**PricewaterhouseCoopers AS**

Arne Birkeland  
Statsautorisert revisor  
(elektronisk signert)

## Revisjonsberetning

### Signers:

<b>Name</b>	<b>Method</b>	<b>Date</b>
Birkeland, Arne	BANKID_MOBILE	2021-06-25 07:45

**This document package contains:**

- Closing page (this page)
- The original document(s)
- The electronic signatures. These are not visible in the document, but are electronically integrated.



This file is sealed with a digital signature. The seal is a guarantee for the authenticity of the document.