



ÅRSREGNSKAP FOR REGNSKAPSÅRET 2021 - GENERELL INFORMASJON

Journalnummer: 2022 769310

Enheten

Organisasjonsnummer: 979 479 875
Organisasjonsform: Aksjeselskap
Foretaksnavn: EUREKA LOGISTICS AS
Forretningsadresse: Snarøyveien 36
1364 FORNEBU

Regnskapsår

Årsregnskapets periode: 01.01.2021 - 31.12.2021

Konsern

Morselskap i konsern: Nei

Regnskapsregler

Regler for små foretak benyttet: Nei
Benyttet ved utarbeidelsen av
årsregnskapet til selskapet: Regnskapslovens alminnelige regler

Årsregnskapet fastsatt av kompetent organ

Bekreftet av representant for selskapet: Henning Kristiansen
Dato for fastsettelse av årsregnskapet: 21.06.2022

Grunnlag for avgivelse

År 2021: Årsregnskap er elektronisk innlevert.
År 2020: Tall er hentet fra elektronisk innlevert årsregnskap fra 2021.

Det er ikke krav til at årsregnskapet m.v. som sendes til Regnskapsregisteret er undertegnet. Kontrollen på at dette er utført ligger hos revisor/enhetens øverste organ. Sikkerheten ivaretas ved at innsender har rolle/rettighet for innsending av årsregnskapet via Altinn, og ved at det bekreftes at årsregnskapet er fastsatt av kompetent organ.

Brønnøysundregistrene, 02.08.2022

RESULTATREGNSKAP

Beløp i: NOK	Note	2021	2020
RESULTATREGNSKAP			
Inntekter			
Salgsinntekt	13	37 834 000	321 637 000
Annen driftsinntekt		218 000	560 000
Sum inntekter		38 052 000	322 197 000
Kostnader			
Endring i beholdning av varer under tilvirkning og ferdig tilvirkede varer	9		198 181 000
Varekostnad			77 532 000
Lønnskostnad	10, 11, 1	11 237 000	
Avskrivning av driftsmidler og immaterielle eiendeler	1, 2	4 894 000	10 531 000
Nedskrivning av varige driftsmidler og immaterielle eiendeler	1, 2		
Annen driftskostnad	11	21 535 000	47 866 000
Sum kostnader		37 666 000	334 110 000
Driftsresultat		386 000	-11 913 000
Finansinntekter og finanskostnader			
Annen renteinntekt		276 000	199 000
Annen finansinntekt	14	98 000	7 811 000
Sum finansinntekter		373 000	8 010 000
Nedskrivning av andre finansielle anleggsmidler	19		
Annen rentekostnad		341 000	6 630 000
Annen finanskostnad	14	148 000	25 160 000
Sum finanskostnader		489 000	31 789 000
Netto finans		-116 000	-23 779 000
Ordinært resultat før skattekostnad			
Skattekostnad	9	-6 800 000	2 791 000
Ordinært resultat etter skattekostnad		7 070 000	-38 483 000
Årsresultat		7 070 000	-38 483 000
Årsresultat etter minoritetsinteresser		7 070 000	-38 483 000
Totalresultat		7 070 000	-38 483 000

**Overføringer og
disponeringer**

Udekket tap		-38 483 000
Overført til annen opptjent egenkapital	7 070 000	
Sum overføringer og disponeringer	7 070 000	-38 483 000

Organisasjonsnr: 979 479 875
EUREKA LOGISTICS AS

BALANSE

<u>Beløp i: NOK</u>	<u>Note</u>	<u>2021</u>	<u>2020</u>
BALANSE - EIENDELER			
Anleggsmidler			
Immaterielle eiendeler			
Utviklingskostnader	1	64 000	95 000
Utsatt skattefordel	9	21 906 000	21 906 000
Goodwill	1		
Sum immaterielle eiendeler		21 970 000	22 001 000
Varige driftsmidler			
Tomter, bygninger o.a. fast eiendom	2, 8		
Maskiner og anlegg	2, 8	21 508 000	26 078 000
Driftsløsøre, inventar o. a. utstyr	2, 8	451 000	555 000
Sum varige driftsmidler		21 959 000	26 633 000
Finansielle anleggsmidler			
Investering i datterselskap	19		
Lån til foretak i samme konsern	5, 19		
Lån til andre foretak	5	3 932 000	3 729 000
Pensjonsmidler	12	235 000	307 000
Sum finansielle anleggsmidler		4 167 000	4 035 000
Sum anleggsmidler		48 096 000	52 670 000
Omløpsmidler			
Varer			
Sum varer	8, 9		
Fordringer			
Kundefordringer	8	4 738 000	6 353 000
Pensjonsmidler	12		
Konsernfordringer	5, 8	37 408 000	6 503 000
Prosjekter i arbeid	6		
Andre kortsiktige fordringer		150 000	4 707 000
Sum fordringer		42 296 000	17 563 000
Bankinnskudd, kontanter og lignende			
Bankinnskudd, kontanter o. l.	6	5 100 000	237 000
Sum bankinnskudd, kontanter og lignende		5 100 000	237 000
Sum omløpsmidler		47 396 000	17 800 000

SUM EIENDELER		95 492 000	70 470 000
BALANSE - EGENKAPITAL OG GJELD			
Egenkapital			
Innskutt egenkapital			
Aksjekapital	4	2 855 000	2 855 000
Overkurs		11 000	11 000
Annen innskutt egenkapital		1 569 000	
Sum innskutt egenkapital		4 435 000	2 866 000
Opptjent egenkapital			
Annen opptjent egenkapital		7 070 000	
Sum opptjent egenkapital		7 070 000	
Sum egenkapital	3	11 505 000	2 866 000
Gjeld			
Langsiktig gjeld			
Pensjonsforpliktelser	12		
Utsatt skatt	9		
Annen langsiktig gjeld			
Gjeld til			
kredittinstitusjoner	8		
Konserngjeld	5, 8	43 276 000	
Øvrig langsiktig gjeld	5, 8		
Sum annen langsiktig gjeld		43 276 000	
Sum langsiktig gjeld		43 276 000	0
Kortsiktig gjeld			
Leverandørgjeld		1 102 000	26 490 000
Betalbar skatt	9		
Skyldig offentlige avgifter		7 269 000	711 000
Garantiavsetninger	7		
Konserngjeld	5, 8	22 539 000	30 239 000
Forskuddsfakturert			
produksjon	6		
Garantiavsetninger	7	6 910 000	8 706 000
Prosjekter i arbeid	6		
Annen kortsiktig gjeld		2 892 000	1 458 000
Sum kortsiktig gjeld		40 711 000	67 604 000
Sum gjeld		83 987 000	67 604 000
SUM EGENKAPITAL OG GJELD		95 492 000	70 470 000

List of Signatures

Page 1/1

Eureka Logistics AS Regnskap 2021 med årsberetning.pdf

Name	Method	Signed at
Thorkildsen, Rolf	BANKID	2022-06-22 12:59 GMT+02
Austigard, Geir	BANKID	2022-06-22 08:53 GMT+02
Rugland, Jan Erik	BANKID_MOBILE	2022-06-22 08:20 GMT+02
Kongelf, Per Harald	BANKID	2022-06-22 07:46 GMT+02
Bringedal, Tor Christian	BANKID_MOBILE	2022-06-21 20:34 GMT+02



This file is sealed with a digital signature. The seal is a guarantee for the authenticity of the document.

External reference: 05862AE98D3C4FE59BEAB7359EDDBEB4

ARSBERETNING 2021

EUREKA LOGISTICS AS

Selskapets virksomhet

Eureka Logistics AS er et heleid datterselskap av Eureka Group AS. Selskapet skiftet navn fra Eureka Pumps AS til Eureka Logistics AS i desember 2020.

Selskapets virksomhet omfatter sammenstilling og testing av pumpesystemer og generatorsett til den globale olje- og offshoreindustrien.

Eureka Logistics AS har sitt hovedkontor på Fornebu med fasilitet for sammenstilling og testing i Sørumsand.

2021 ble et bedre år for gruppen enn det foregående med høy aktivitet på flere prosjekt. Flere av disse prosjektene vil også gi aktivitet i 2022.

Finansiell informasjon (fjorårets tall i parentes)

Selskapet ble restrukturert 31. Oktober 2020 og største delen av driften overført til Eureka Pumps AS og derfor er kun balansen sammenlignbar.

Driftsinntektene for året 2021 var 37,8 millioner kroner med et driftsresultat på 0,4 millioner kroner.

Netto finanskostnader i 2021 var 0,1 million kroner.

Årsresultatet var i 2021 7,1 millioner kroner.

Netto kontantstrøm fra operasjonelle aktiviteter i selskapet var på minus 8,0 millioner kroner i 2021 (minus 57,3 millioner kroner), og er hovedsakelig et resultat av nedbetaling av kortsiktig gjeld. Selskapet har gjennom året fortsatt å jobbe intensivt med å optimalisere arbeidskapital generelt og reduksjon av kapitalbinding i prosjekter spesielt. Dette arbeidet vil fortsette i 2022.

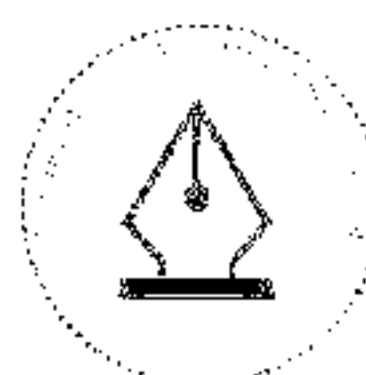
Samlede investeringene i selskapet i 2021 var 0,2 millioner kroner.

Pr. 31.12.2021 var samlet gjeld i selskapet kr 84,0 millioner (67,6 millioner) hvor kortsiktig gjeld var kr 40,7 millioner (67,6 millioner) og gjeld til konsernet kr 43,3 millioner (0,0 millioner).

Totalkapitalen var ved utgangen av året 95,5 millioner kroner (70,5 millioner kroner), og egenkapitalandelen ved utgangen av året var på 12,0 % (4,1%).

Forutsetning om fortsatt drift

Styret mener årsberetningen gir en rettvise oversikt over Eureka Logistics AS eiendeler og gjeld, finansielle stilling og resultat. I henhold til regnskapslovens § 3-3 bekrefter vi at regnskapet er utarbeidet i samsvar med forutsetningen om fortsatt drift. Vurderingen er basert på selskapet resultatprognoser for 2022, markedsposisjoner, finansielle stilling og fremtidsutsikter. Selskapets likviditet er sikret gjennom låneavtale med morselskapet.



Helse, miljø og sikkerhet

Sykefraværet i selskapet var på totalt 5,06% i 2021.

Selskapet har normalt lav utskiftning av personell.

Det er ikke rapportert om alvorlige arbeidsuhell eller ulykker i løpet av året.

Arbeidsmiljøet betraktes som godt, og det iverksettes løpende tiltak for forbedringer.

Selskapets virksomhet er ikke regulert av konsesjoner eller pålegg. Arbeidsprosessene i selskapet medfører i liten grad fare for å forurense det ytre miljøet. Selskapet søker kontinuerlig etter produkter som kan kombinere hensynet til miljø og kvalitet på en optimal måte. Selskapet og våre samarbeidspartnere har klare krav til avfallshåndtering, og i den grad det er risiko for forurensing tilfredsstilles myndighetenes krav. Avfall blir samlet og sortert på miljøstasjoner og leveres til godkjente oppsamlingssteder i henhold til etablerte prosedyrer. Selskapet er sertifisert i henhold til miljøstandard ISO14001.

Organisasjon, likestilling og diskriminering

Selskapet har som mål å være en arbeidsplass der det råder full likestilling mellom kvinner, menn og mellom forskjellig etnisk bakgrunn. Selskapet har i sin policy innarbeidet forhold rundt likestilling/diskriminering som tar sikte på at det ikke forekommer forskjellsbehandling grunnet kjønn/etnisk bakgrunn i saker som for eksempel lønn, avansement og rekruttering. Selskapet har tradisjonelt rekruttert fra fagmiljøer hvor menn er overrepresentert.

Arbeidstidsordninger i selskapet følger av de ulike stillinger og er uavhengig av kjønn.

Pr. 31.12.2021 har selskapet 13 ansatte, hvorav en kvinne. Selskapet har ingen kvinner i ledergruppen eller styret.

Styreansvarforsikring

Selskapet inngår i konsernet Moreld AS sin globale styreansvarforsikring. Alle styremedlemmer og ledene ansatte omfattes av forsikringen. Styret anser forsikringen som dekkende.

Risiko

Markedsrisiko

Valutarisiko

Selskapet opererer internasjonalt og er eksponert for risiko i flere valutaer. Denne risikoen er særskilt relevant i forhold til USD, EUR og GBP.

Selskapet søker å redusere valutaeksponeringen ved å kjøpe og selge mest mulig i samme valuta. I tillegg bruker man terminforretninger for å redusere eksponeringen.

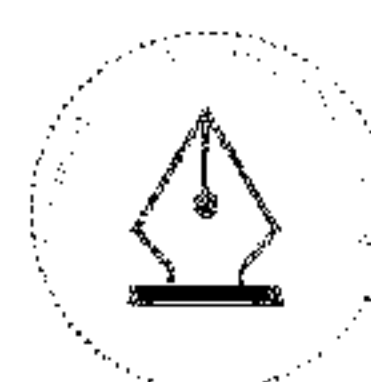
Prisrisiko

Selskapet er utsatt for følgende prisrisiko,

- Etterspørsel etter utstyr til oljeindustrien er sensitiv til endringer i oljeprisen og generell aktivitet i oljebransjen
- Prisene på komponentene som er inkludert i sammenstilling av leverte løsninger

Kredittrisiko

Selskapet har ingen vesentlige konsentrasjoner av kredittrisiko. Selskapet har historisk lite tap på fordringer. Kundene er i hovedsak større internasjonale olje- og oljeservice selskap inkludert verft.



Likviditetsrisiko

Selskapets evne til å vinne og gjennomføre prosjekter og til å utvikle virksomheten er avhengig av finansiell styrke og tilstrekkelig likviditet. Morselskapet, som har finansieringsavtalen med konsernets bankforbindelse, har en flytende rente på den rentebærende delen av gjelden. Avtalen mellom morselskap og Eureka Logistics AS reflekterer rentenivået i konsernavtalen.

Flytende rente- og fastrenterisiko

Selskapet har ikke inngått fastrente avtaler.

Fremtidsutsikter

Selskapet har i dag hovedsakelig en kunde, søster selskapet Eureka Pumps AS. Det er laget en langsiktig avtale som regulerer betingelsene. Det er utformet en forretningsplan for selskapet som innebærer at man skal søke inntekter fra selskaper utenfor konsernet. Det er utviklet en overordnet salgsplan og denne er i ferd med å implementeres. Det er ikke forventet at ekstern omsetning vil bli av betydning for 2022, men det er tilfredsstillende aktivitet fra søsterselskapet. Markedsutsiktene, både for norsk kontinentalsokkel og internasjonalt, er positiv og gjør at man i de neste årene forventer tilfredsstillende ordreinnangang fra Eureka Pumps.

Det presiseres at det normalt er usikkerhet knyttet til vurderinger av fremtidige forhold.

Hendelser etter balansedagen

I mai 2022 forhandlet Eureka Group AS og selskapet bankforbindelse en revidert finansieringsavtale som varer til 30. juni 2023. Avtalen er skrevet med et nyopprettet selskap Eureka Group II som er 100 % eid av Eureka Group AS. Eureka Logistics AS likviditet er sikret gjennom låneavtale mellom det nye morselskapet Eureka Group II AS.

Fornebu, 21/6, 2022

Jan Erik Rugland
Styrets leder

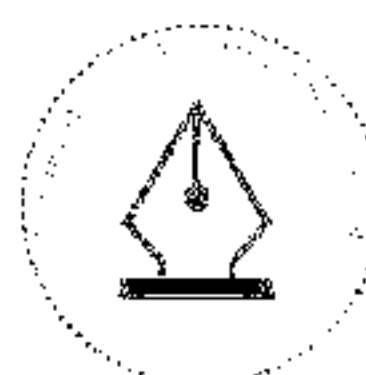
Geir Austigard
Styremedlem

Per Harald Kongelf
Styremedlem

Tor Christian Bringdal
Styremedlem

Rolf Thorkildsen
Daglig leder

Side 3 av 3



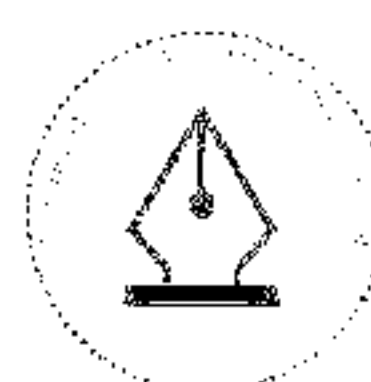
This file is sealed with a digital signature.
The seal is a guarantee for the authenticity
of the document.

Document ID:
05862AE98D3C4FE59BEAB7359EDDBEB4

Resultatregnskap

Eureka Logistics AS

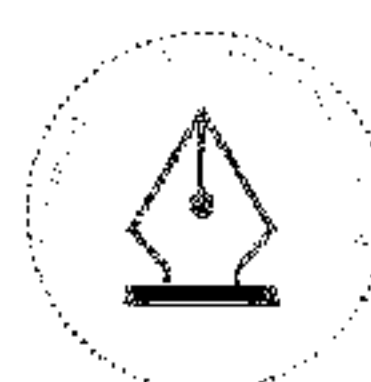
Driftsinntekter og driftskostnader	Note	2021	2020
Salgsinntekt	13	37 834	321 637
Annen driftsinntekt		218	560
Sum driftsinntekter		38 052	322 197
Varekostnad		0	198 181
Lønnskostnad	10, 11, 12	11 237	77 532
Avskrivning av driftsmidler og immaterielle eiendeler	1, 2	4 894	10 531
Annen driftskostnad	11	21 535	47 866
Sum driftskostnader		37 666	334 110
Driftsresultat		386	-11 913
Finansinntekter og finanskostnader			
Annen renteinntekt		276	199
Annen finansinntekt	14	98	7 811
Annen rentekostnad		341	6 630
Annen finanskostnad	14	148	25 160
Resultat av finansposter		-116	-23 779
Resultat før skattekostnad		270	-35 692
Skattekostnad	9	-6 800	2 791
Årsresultat		7 070	-38 483
Overføringer			
Overført til annen opptjent egenkapital		7 070	0
Overført til udekket tap		0	38 483
Sum overføringer		7 070	-38 483



Balanse

Eureka Logistics AS

Eiendeler	Note	2021	2020
Anleggsmidler			
Immaterielle eiendeler			
Utviklingskostnader	1	64	95
Utsatt skattefordel	9	21 906	21 906
Sum immaterielle eiendeler		21 970	22 001
Varige driftsmidler			
Maskiner og anlegg	2, 8	21 508	26 078
Driftsløsøre, inventar o.a. utstyr	2, 8	451	555
Sum varige driftsmidler		21 959	26 633
Finansielle driftsmidler			
Lån til andre foretak	5	3 932	3 729
Pensjonsmidler	12	235	307
Sum finansielle anleggsmidler		4 167	4 035
Sum anleggsmidler		48 096	52 670
Omløpsmidler			
Fordringer			
Kundefordringer	8	4 738	6 353
Konsernfordringer	5, 8	37 408	6 503
Andre kortsiktige fordringer		150	4 707
Sum fordringer		42 296	17 563
Bankinnskudd, kontanter o.l.	6	5 100	237
Sum omløpsmidler		47 396	17 800
Sum eiendeler		95 492	70 470



Balanse

Eureka Logistics AS

Egenkapital og gjeld	Note	2021	2020
Innskutt egenkapital			
Aksjekapital	4	2 855	2 855
Overkurs		11	11
Annen innskutt egenkapital		1 569	0
Sum innskutt egenkapital		4 435	2 866
Annen opptjent egenkapital		7 070	0
Sum opptjent egenkapital		7 070	0
Sum egenkapital	3	11 505	2 866
Gjeld			
Konserngjeld	5, 8	43 276	0
Sum annen langsiktig gjeld		43 276	0
Kortsiktig gjeld			
Leverandørgjeld		1 102	26 490
Konserngjeld	5, 8	22 539	30 239
Skyldig offentlige avgifter		7 269	711
Garantiavsetninger	7	6 910	8 706
Annen kortsiktig gjeld		2 892	1 458
Sum kortsiktig gjeld		40 711	67 604
Sum gjeld		83 987	67 604
Sum egenkapital og gjeld		95 492	70 470

Fornebu, 21.06.2022
Styret i Eureka Logistics AS

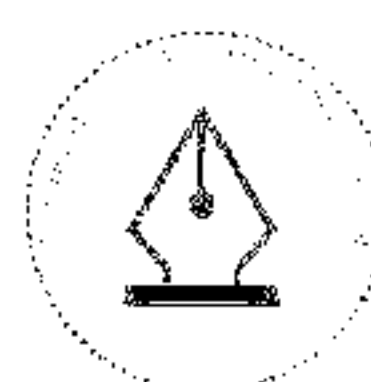
Jan Erik Rugland
Styreleder

Per Harald Kongelf
Styremedlem

Geir Austigard
Styremedlem

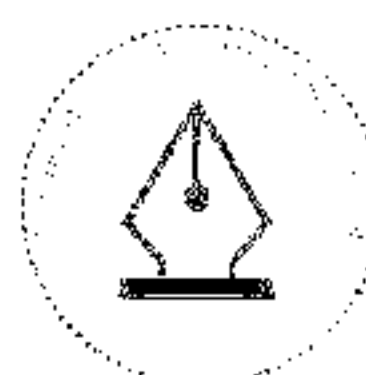
Tor Christian Bringedal
Styremedlem

Rolf Thorkildsen
Daglig leder



Eureka Logistics AS

KONTANTSTRØMOPPSTILLING	2021	2020
<i><u>Kontantstrømmer fra operasjonelle aktiviteter</u></i>		
Resultat før skattekostnad	270	-35 692
Periodens betalte skatt	0	0
Av- og nedskrivning av anl. midler	4 894	10 531
Endring i varelager og VIA	0	38 297
Endring i kundefordringer og andre fordringer	6 172	39 048
Endring i vareleverandørgjeld og annen kortsiktig gjeld	-23 954	-104 060
Endring i andre tidsavgrensingsposter	4 625	-5 405
Netto kontantstrøm fra operasjonelle aktiviteter	-7 993	-57 281
<i><u>Kontantstrøm fra investeringsaktiviteter</u></i>		
Innbetalinger ved salg av varige driftsmidler	4	0
Utbetalinger ved kjøp av varige driftsmidler	-188	-1 196
Endring på lånefordring konsern	3	25 973
Endring på andre lånefordringer	0	194
Netto kontantstrøm fra investeringsaktiviteter	-181	24 971
<i><u>Kontantstrømmer fra finansieringsaktiviteter</u></i>		
Innbetaling ved kapitalforhøyelse	0	0
Endring i konserngjeld	13 037	32 546
Netto kontantstrømmer fra finansieringsaktiviteter	13 037	32 546
Netto kontantstrøm for perioden	4 863	236
Kontanter, bankinnskudd ved periodens begynnelse	237	1
Kontanter , bankinnskudd ved periodens slutt	5 100	237



This file is sealed with a digital signature.
The seal is a guarantee for the authenticity
of the document.

Document ID:
05862AE98D3C4FE59BEAB7359EDDBEB4

Regnskapsprinsipper

Årsregnskapet er satt opp i samsvar med regnskapslovens bestemmelser og god regnskapsskikk.

Alle beløp presenteres i hele tusen.

Eureka Logistics AS overførte i 31.10.2020 deler av virksomheten til Eureka Pumps AS (via Eureka Group AS). Virksomheten som ble overført bestod i hovedsak av immaterielle eiendeler, investeringer i utenlandske datterselskap, kundefordringer, varer i arbeid (fordring og gjeld) samt leverandørgjeld og annen kortsiktig gjeld.

Bruk av estimater

Utarbeidelsen av regnskapsinformasjon krever at selskapets ledelse benytter estimater og forutsetninger som påvirker verdien av eiendeler, gjeld og noteopplysninger. Slike estimater og forutsetninger kan ha vesentlig betydning for rapporterte inntekter og kostnader for en bestemt periode. De faktiske beløpene kan avvike fra estimatene.

Betingede tap som er sannsynlige og kvantifiserbare, kostnadsføres løpende.

Hovedregel for vurdering og klassifisering av eiendeler og gjeld

Omløpsmidler og kortsiktig gjeld omfatter poster som forfaller til betaling innen ett år etter anskaffelsestidspunktet, samt poster som knytter seg til varekretsløpet. Øvrige poster er klassifisert som anleggsmiddel/langsiktig gjeld.

Omløpsmidler vurderes til laveste av anskaffelseskost og virkelig verdi. Kortsiktig gjeld balanseføres til nominelt beløp på opptakstidspunktet.

Anleggsmidler vurderes til anskaffelseskost, men nedskrives til virkelig verdi ved verdifall som ikke forventes å være forbigående. Langsiktig gjeld balanseføres til nominelt beløp på etableringstidspunktet.

Immaterielle eiendeler*Utvikling*

Utviklingskostnader på prosjekter (relatert til design og testing av nye eller forbedrede produkter) klassifiseres som immaterielle eiendeler når følgende kriterier er oppfylt:

- det er teknisk mulig å ferdigstille eiendelen slik at den i fremtiden kan benyttes eller være til salg;
- ledelsens hensikt er å ferdigstille eiendelen og bruke eller selge den;
- det er mulig å bruke eller selge eiendelen;
- det kan påvises hvordan eiendelen vil generere fremtidige inntekter
- teknologiske og finansielle ressurser er tilgjengelig for å ferdigstille eiendelen
- kostnadene kan måles pålitelig

Andre utviklingskostnader resultatføres når de påløper. Utviklingskostnader som tidligere er kostnadsført blir ikke balanseført i senere perioder. Balanseførte utviklingskostnader avskrives lineært fra tidspunktet for kommersialisering over den periode det er forventet å gi økonomiske fordeler.

Varige driftsmidler

Varige driftsmidler balanseføres og avskrives over driftsmidlets forventede levetid. Direkte vedlikehold av driftsmidler kostnadsføres løpende under driftskostnader, mens påkostninger eller forbedringer tillegges driftsmidlets kostpris og avskrives i takt med driftsmidlet.

Fordringer

Fordringer er oppført i balansen til pålydende etter fradrag for avsetning til forventet tap. Avsetning til tap gjøres på grunnlag av individuelle vurderinger av de enkelte fordringene.

Inntekter

Tjenester inntektsføres etter hvert som de leveres. Eureka Logistic AS er agent i et konserintert samarbeid med Eureka Pumps AS som er prinsippal. Eureka Logistics AS utfører tjenester i å formidle et salg av den definerte ytelsen mellom partene.

Kontanter og bankinnskudd

Kontanter og bankinnskudd omfatter kontanter, bankinnskudd og andre betalingsmidler med opprinnelig forfallsdato på tre måneder eller mindre fra anskaffelse.

Garantier

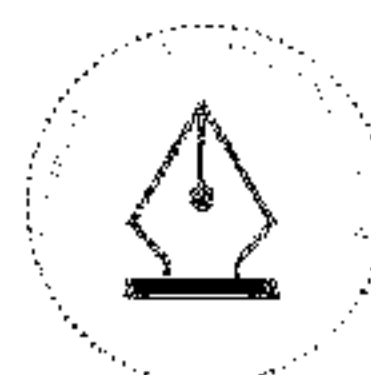
Selskapet avsetter for garantier i prosjekter basert på beste estimat ved fullførte kontrakter.

Valuta

Kontanter og bankinnskudd, omløpsmidler og kortsiktig gjeld i fremmed valuta omregnes til kurser på balansedagen. Realiserte og urealiserte kursgevinster og -tap på eiendeler og gjeld i annen valuta enn NOK resultatføres. Inngåtte valutaterminkontrakter måles til virkelig verdi, og urealisert valutagevinst - og tap resultatføres. Realiserte og urealiserte valutagevinster/tap som knytter seg direkte til varekretsløpet blir presentert sammen med inntekt/kostnad på tilhørende prosjekt.

Skatter

Utsatt skatt / utsatt skattefordel beregnes på grunnlag av midlertidige forskjeller mellom regnskapsmessige og skattemessige balanseverdier, og underskudd til fremføring ved utgangen av regnskapsåret. Skattereduserende midlertidige forskjeller og underskudd til fremføring utlignes mot skatteøkende midlertidige forskjeller som reverseres i samme tidsrom. Skattekostnad består av betalbar skatt (skatt på årets skattepliktige inntekt), og endring i netto utsatt skatt.



This file is sealed with a digital signature.
The seal is a guarantee for the authenticity
of the document.

Document ID:
05862AE98D3C4FE59BEAB7359EDDBEB4

Pensjoner

Selskapet har en lukket pensjonsordning for sine ansatte. Pensjonsordningen er finansiert gjennom innbetalinger til forsikringselskap, fastsatt basert på periodiske aktuarberegninger. En ytelsesplan er en pensjonsordning som definerer en pensjonsutbetaling som en ansatt vil motta ved pensjonering. Pensjonsutbetalingen er normalt avhengig av en eller flere faktorer slik som alder, antall år i selskapet og lønn.

Den balanseførte forpliktelsen knyttet til ytelsesplaner er nåverdien av de definerte ytelsene på balansedatoen minus virkelig verdi av pensjonsmidlene, justert for ikke resultatførte estimatavvik og ikke resultatførte kostnader knyttet til tidligere perioders pensjonsopptjening. Pensjonsforpliktelsen beregnes årlig av en uavhengig aktuar ved bruk av en lineær opptjeningsmetode. Nåverdien av de definerte ytelsene bestemmes ved å diskontere estimerte fremtidige utbetalinger med renten på en obligasjon utstedt av et selskap med høy kredittverdighet i den samme valuta som ytelsene vil bli betalt og med en løpetid som er tilnærmet den samme som løpetiden for den relaterte pensjonsforpliktelsen.

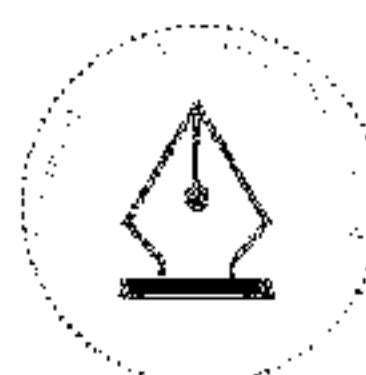
Estimatavvik som skyldes ny informasjon eller endringer i de aktuarmessige forutsetningene utover det høyeste av 10% av verdien av pensjonsmidlene eller 10% av pensjonsforpliktelsene, blir ført i resultatregnskapet over en periode som tilsvarer arbeidstakernes forventede gjennomsnittlige resterende ansettelsesperiode.

Endringer i pensjonsplanens ytelser kostnadsføres eller inntektsføres løpende i resultatregnskapet, med mindre rettighetene etter den nye pensjonsplanen er betinget av at arbeidstakeren blir værende i tjeneste i en spesifisert tidsperiode (opptjeningsperioden). I dette tilfellet amortiseres kostnaden knyttet til endret ytelse lineært over opptjeningsperioden.

Selskapet har etablert avtalefestet pensjon (OTP) med de ansatte som ikke er underlagt ordningen om ytelsespensjon. Utgiften blir kostnadsført i henhold til underliggende kontrakter.

Kontantstrømoppstilling

Kontantstrømoppstillingen utarbeides etter den indirekte metoden. Kontanter og kontantekvivalenter omfatter kontanter, bankinnskudd and andre kortsiktige, likvide plasseringer som umiddelbart og med uvesentlig kursrisiko kan konverteres til kjente kontantbeløp og med gjenværende løpetid mindre enn tre måneder fra anskaffelsesdato.



This file is sealed with a digital signature.
The seal is a guarantee for the authenticity
of the document.

Document ID:
05862AE98D3C4FE59BEAB7359EDDBEB4

Note 1 Immaterielle eiendeler

Type anleggsmiddel	Lisenser / IT Programvare
Anskaffelseskost 01.01.21	17 234
Tilgang	0
Avgang	0
Reklassifisering	0
Anskaffelseskost 31.12.21	17 234
Akkumulerte avskrivninger 01.01.21	17 139
Årets av- og nedskrivninger	32
Akkumulerte avskrivninger 31.12.21	17 171
Balanseført verdi pr. 31.12.21	64
Avskrivningssatser	0 - 30 %

Note 2 Anleggsmidler

Type anleggsmiddel	Maskiner og anlegg	Driftsløsøre og lignende	Totalt
Anskaffelseskost 01.01.21	108 931	36 004	144 935
Tilgang	0	188	188
Avgang	0	150	150
Anskaffelseskost 31.12.21	108 931	36 042	145 272
Akkumulerte avskrivninger 01.01.21	82 853	35 450	118 303
Årets av- og nedskrivninger	4 569	293	4 862
Reverserte avskrivninger solgte driftsmidler	0	150	150
Akkumulerte avskrivninger 31.12.21	87 422	35 593	123 315
Balanseført verdi pr. 31.12.21	21 508	451	21 959
Avskrivningssatser	15-33 %	20-33 %	

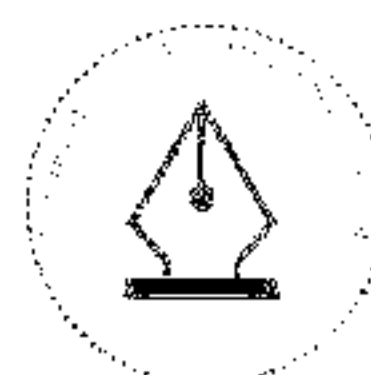
Note 3 Egenkapital

	Aksjekapital	Overkurs	Annen innskutt egenkapital	Annen opptjent egenkapital	Sum
Egenkapital 01.01.2021	2 855	11	0	0	2 866
Avgitt konsernbidrag (u/sktm. effekt)			-22 539		-22 539
Mottatt konsernbidrag (m/sktm. effekt)			24 108		24 108
Årets resultat				7 070	7 070
Egenkapital pr. 31.12.20	2 855	11	1 569	7 070	11 505

Note 4 Antall aksjer, aksjeeiere m.m.

Aksjekapital	Antall	Pålydende	Bokført
Aksjer	2 195 981	1,3	2 855
Sum			2 855

Morselskapet Eureka Group AS eier alle aksjene. Morselskapet har forretningskontor på Fornebu. Konsernregnskapet, der Eureka Logistics AS inngår, kan utleveres på konsernets adresse.



This file is sealed with a digital signature.
The seal is a guarantee for the authenticity
of the document.

Document ID:
05862AE98D3C4FE59BEAB7359EDDBEB4

Note 5 Fordringer og gjeld

	2021	2020
Kortsiktige fordringer til selskap i samme konsern (inkl. mottatt konsembidrag)	37 408	6 503
Kortsiktig gjeld til selskap i samme konsern	0	30 239
Langsiktig gjeld til selskap i samme konsern	43 276	0

Spesifikasjon av motpart	2021
Eureka Pumps AS	30 908
Eureka Pumps AS	-43 276
Eureka Group AS	6 500
Netto konsernmellomværende (gjeld)	-5 868

Selskapet har en låneavtale med morselskapet Eureka Group AS på 40 mNOK.

Note 6 Bundne midler

	2021	2020
I posten bankinnskudd inngår bundne skattetreksmidler med	290	0
Garanti skattetrekk	0	6 500

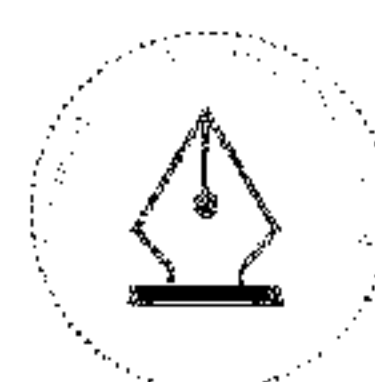
Note 7 Garantiansvar

Garantiansvar	2021	2020
Garantiavsetning IB	8 706	10 392
Resultatført endring i avsetning for garantiansvar	-1 797	-1 686
Sum avsetning for garantiansvar	6 909	8 706

Note 8 Pantstillelser og garantier m.v.

Balansført verdi av eiendeler pantsatt for Eureka Group's gjeld og garantier avgitt av Eureka Group's bankforbindelser

	2021	2020
Driftsmidler	21 959	26 633
Varelager	0	0
Kundefordringer	4 738	6 353
Sum	26 697	32 986



This file is sealed with a digital signature.
The seal is a guarantee for the authenticity
of the document.

Document ID:
05862AE98D3C4FE59BEAB7359EDDBEB4

Note 9 Skatt

Årets skattekostnad fordeler seg på:	2021	2020
Betalbar skatt årets resultat	0	0
Endring utsatt skattefordel	0	2 790
Sum skattekostnad	0	2 790

Beregning av årets skattegrunnlag:	2021	2020
Resultat før skattekostnad	270	-35 692
Permanente forskjeller	0	10
Endring i midlertidige forskjeller	1 055	-13 245
Sum skattepliktig inntekt årets resultat	1 325	-48 927
Mottatt konsernbidrag med skattemessig effekt	30 908	0
Benyttet underskudd til fremføring	-32 233	48 927
Sum skattepliktig inntekt	0	0

22 % betalbar skatt årets resultat	0	0
Betalbar skatt i balansen	0	0

Forklaring til hvorfor årets skattekostnad ikke utgjør 22% av resultat før skatt:	2021	2020
22% skatt av resultat før skatt	59	-7 852
22% av permanente forskjeller	0	2
22 % av forskjeller som ikke inngår i utsatt skattefordel	-6 859	10 640
Beregnet skattekostnad	-6 800	2 790

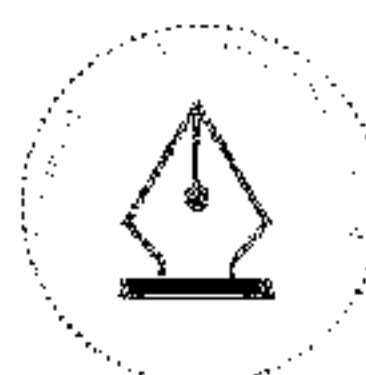
Midlertidige forskjeller:	2021	2020	Endring
Driftsmidler	-7 151	-8 216	-1 065
Fordringer	0	1	1
Gevinst- og tap	15 372	19 214	3 843
Gjeld / Garantiforpliktelser	-6 910	-8 706	-1 796
Pensjoner (midler)	235	307	72
	1 545	2 600	1 055
Underskudd til fremføring	-172 838	-205 071	-32 233
Herav forskjeller som ikke inngår i grunnlag for utsatt skattefordel	71 720	102 898	31 178
Grunnlag for beregning utsatt skattefordel	-99 572	-99 572	0
Utsatt skattefordel i balansen	-21 906	-21 906	0

Deler av underskudd til fremføring er ikke balanseført som utsatt skattefordel. Dette på grunn av usikkerhet rundt fremtidig inntjening.

Note 10 Lønnskostnader

Lønnskostnader	2021	2020
Lønn	9 284	61 164
Arbeidsgiveravgift	1 298	8 546
Pensjonskostnader	535	4 080
Andre lønnsrelaterte ytelser	120	3 742
Sum	11 237	77 532

Antall årsverk	15	17
----------------	----	----



This file is sealed with a digital signature.
The seal is a guarantee for the authenticity
of the document.

Document ID:
05862AE98D3C4FE59BEAB7359EDDBEB4

Note 11 Ytelser/godtgjørelser til daglig leder, styret og revisor

Ytelser til ledende personer:	Daglig leder	Styret
Lønn	1 595	0
Bonus	0	0
Pensjonsutgifter	76	0
Annen godtgjørelse	29	0
Revisor (beløpene er eks mva)	2021	2020
Kostnadsført godtgjørelse til revisor fordeler seg slik :		
Lovpålagt revisjon (inkl teknisk bistand med årsregnskap)	295	135
Skatterådgivning (inkl. teknisk bistand med ligningspapir)	18	25
Annen bistand *	32	29
Sum godtgjørelse til revisor	345	189

* Bistand inkluderer også honorar til revisors samarbeidende advokatfirma.

Note 12 Pensjoner

Alle selskapets ansatte har innskuddspensjon.
Selskapets pensjonsordninger tilfredsstiller kravene i lov om obligatorisk tjenstepensjon.

Note 13 Salg fordelt geografisk

	2021	2020
Norge	38 052	141 542
Singapore	0	28 563
Frankrike	0	80 878
USA	0	49 329
UK	0	0
Andre land og områder	0	21326
Sum inntekter	38 052	321 637

* Salgsinntekter i 2021 er kun konseminternt salg

Note 14 Annen finansinntekt / kostnad

	2021	2020
Resultatførte valutagevinster	98	7 810
Annen finansinntekt	0	1
Sum finansinntekter	98	7 811
Resultatførte valutatap	148	15 338
Annen finanskostnad	0	9 821
Sum finanskostnader	148	25 160
Resultatført valutagevinst og tap inkl. i varekretsløpet		
Salgsinntekt	0	-2 366
Varekjøp	0	-5 022
Sum resultatførte valutagevinster/tap	0	-7 388

Note 15 Hendelser etter balansedagen og fortsatt drift

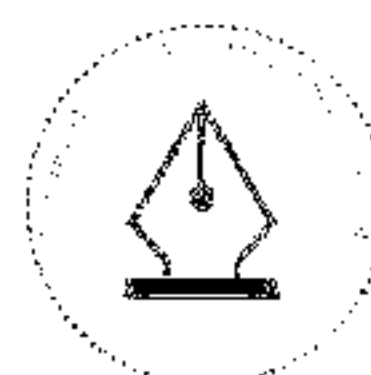
Den pågående konflikten mellom Russland og Ukraina har resultert i flere endringer i geo-politiske forhold og introdusert nye utfordringer. For å minimere de potensielle konsekvensene for selskapets drift, særlig med vekt på leverandørkjede og cyberrisiko, monitorerer selskapet internasjonale sanksjoner og lovgivning som påvirker internasjonal handel og har implementert et kontrollmiljø for å håndtere det økte risikonivået.

I mai 2022 forhandlet Eureka Group AS og selskapets bankforbindelse en revidert finansieringsavtale som varer til 30 juni 2023. Selskapets likviditet er sikret gjennom låneavtale med morselskapet.

Prognosen for 2022 viser at Eureka Group samlet sett og selskapet for året vil levere et positivt resultat og at egenkapitalen dermed vil forbedres ved utgangen av 2022 i forhold til utgangen av 2021.

Eureka Logistics AS har fortsatt sin reduserte eksponering mot lavmarginprosjekter som forventer å gi positiv utvikling for driftsresultatet de neste årene. Med den strategiske retningen Eureka Logistics AS arbeider i og med klare markedstilpasninger i tillegg til nevnte driftsmessige grep er selskapet i en bedre posisjon enn tidligere.

Basert på forventning om bedret resultat som er nedfelt i budsjett og prognose for 2022-2025, vurderer styret det slik at selskapet vil styrke egenkapital og ha tilstrekkelig likviditet.



This file is sealed with a digital signature.
The seal is a guarantee for the authenticity
of the document.

Document ID:
05862AE98D3C4FE59BEAB7359EDDBEB4



Til generalforsamlingen i Eureka Logistics AS

Uavhengig revisors beretning

Konklusjon

Vi har revidert Eureka Logistics AS' årsregnskap som består av balanse per 31. desember 2021, resultatregnskap og kontantstrømoppstilling for regnskapsåret avsluttet per denne datoen og noter til årsregnskapet, herunder et sammendrag av viktige regnskapsprinsipper.

Etter vår mening

- oppfyller årsregnskapet gjeldende lovkrav, og
- gir årsregnskapet et rettvise bilde av selskapets finansielle stilling per 31. desember 2021, og av dets resultater og kontantstrømmer for regnskapsåret avsluttet per denne datoen i samsvar med regnskapslovens regler og god regnskapsskikk i Norge.

Grunnlag for konklusjonen

Vi har gjennomført revisjonen i samsvar med de internasjonale revisjonsstandardene International Standards on Auditing (ISA-ene). Våre oppgaver og plikter i henhold til disse standardene er beskrevet nedenfor under *Revisors oppgaver og plikter ved revisjonen av årsregnskapet*. Vi er uavhengige av selskapet slik det kreves i lov, forskrift og International Code of Ethics for Professional Accountants (inkludert internasjonale uavhengighetsstandarder) utstedt av the International Ethics Standards Board for Accountants (IESBA-reglene), og vi har overholdt våre øvrige etiske forpliktelser i samsvar med disse kravene. Innhentet revisjonsbevis er etter vår vurdering tilstrekkelig og hensiktsmessig som grunnlag for vår konklusjon.

Øvrig informasjon

Styret og daglig leder (ledelsen) er ansvarlige for informasjonen i årsberetningen. Øvrig informasjon omfatter informasjon i årsrapporten bortsett fra årsregnskapet og den tilhørende revisjonsberetningen. Vår konklusjon om årsregnskapet ovenfor dekker ikke informasjonen i årsberetningen.

I forbindelse med revisjonen av årsregnskapet er det vår oppgave å lese årsberetningen. Formålet er å vurdere hvorvidt det foreligger vesentlig inkonsistens mellom årsberetningen og årsregnskapet og den kunnskap vi har opparbeidet oss under revisjonen av årsregnskapet, eller hvorvidt informasjon i årsberetningen ellers fremstår som vesentlig feil. Vi har plikt til å rapportere dersom årsberetningen fremstår som vesentlig feil. Vi har ingenting å rapportere i så henseende.

Basert på kunnskapen vi har opparbeidet oss i revisjonen, mener vi at årsberetningen

- er konsistent med årsregnskapet og
- inneholder de opplysninger som skal gis i henhold til gjeldende lovkrav.



Ledelsens ansvar for årsregnskapet

Ledelsen er ansvarlig for å utarbeide årsregnskapet og for at det gir et rettviseende bilde i samsvar med regnskapslovens regler og god regnskapsskikk i Norge. Ledelsen er også ansvarlig for slik internkontroll som den finner nødvendig for å kunne utarbeide et årsregnskap som ikke inneholder vesentlig feilinformasjon, verken som følge av misligheter eller utilsiktede feil.

Ved utarbeidelsen av årsregnskapet må ledelsen ta standpunkt til selskapets evne til fortsatt drift og opplyse om forhold av betydning for fortsatt drift. Forutsetningen om fortsatt drift skal legges til grunn for årsregnskapet så lenge det ikke er sannsynlig at virksomheten vil bli avvirket.

Revisors oppgaver og plikter ved revisjonen av årsregnskapet

Vårt mål er å oppnå betryggende sikkerhet for at årsregnskapet som helhet ikke inneholder vesentlig feilinformasjon, verken som følge av misligheter eller utilsiktede feil, og å avgi en revisjonsberetning som inneholder vår konklusjon. Betryggende sikkerhet er en høy grad av sikkerhet, men ingen garanti for at en revisjon utført i samsvar med ISA-ene, alltid vil avdekke vesentlig feilinformasjon som eksisterer. Feilinformasjon kan oppstå som følge av misligheter eller utilsiktede feil. Feilinformasjon blir vurdert som vesentlig dersom den enkeltvis eller samlet med rimelighet kan forventes å påvirke økonomiske beslutninger som brukerne foretar basert på årsregnskapet.

For videre beskrivelse av revisors oppgaver og plikter vises det til:
<https://revisorforeningen.no/revisjonsberetninger>

Stavanger, 21. juni 2022
PricewaterhouseCoopers AS

Arne Birkeland
Statsautorisert revisor
(elektronisk signert)

Revisjonsberetning

Signers:

<i>Name</i>	<i>Method</i>	<i>Date</i>
Birkeland, Arne	BANKID_MOBILE	2022-07-04 17:08

This document package contains:

- Closing page (this page)
- The original document(s)
- The electronic signatures. These are not visible in the document, but are electronically integrated.



This file is sealed with a digital signature. The seal is a guarantee for the authenticity of the document.