



ÅRSREGNSKAP FOR REGNSKAPSÅRET 2022 - GENERELL INFORMASJON

Journalnummer: 2023 521259

Enheten

Organisasjonsnummer: 979 479 875
Organisasjonsform: Aksjeselskap
Foretaksnavn: EUREKA LOGISTICS AS
Forretningsadresse: Rolfsbuktveien 4D
1364 FORNEBU

Regnskapsår

Årsregnskapets periode: 01.01.2022 - 31.12.2022

Konsern

Morselskap i konsern: Nei

Regnskapsregler

Regler for små foretak benyttet: Nei
Benyttet ved utarbeidelsen av
årsregnskapet til selskapet: Regnskapslovens alminnelige regler

Årsregnskapet fastsatt av kompetent organ

Bekreftet av representant for selskapet: Henning Kristiansen
Dato for fastsettelse av årsregnskapet: 19.06.2023

Grunnlag for avgivelse

År 2022: Årsregnskap er elektronisk innlevert.
År 2021: Tall er hentet fra elektronisk innlevert årsregnskap fra 2022.

Det er ikke krav til at årsregnskapet m.v. som sendes til Regnskapsregisteret er undertegnet. Kontrollen på at dette er utført ligger hos revisor/enhetens øverste organ. Sikkerheten ivaretas ved at innsender har rolle/rettighet for innsending av årsregnskapet via Altinn, og ved at det bekreftes at årsregnskapet er fastsatt av kompetent organ.

Brønnøysundregistrene, 28.06.2023

Organisasjonsnr: 979 479 875
EUREKA LOGISTICS AS

RESULTATREGNSKAP

<u>Beløp i: NOK</u>	<u>Note</u>	<u>2022</u>	<u>2021</u>
RESULTATREGNSKAP			
Inntekter			
Salgsinntekt		36 108 000	37 834 000
Annen driftsinntekt		312 000	218 000
Sum inntekter	1	36 420 000	38 052 000
Kostnader			
Endring i beholdning av varer under tilvirkning og ferdig tilvirkede varer	9		
Lønnskostnad	2, 3, 4	8 726 000	11 237 000
Avskrivning av driftsmidler og immaterielle eiendeler	5, 6	4 706 000	4 894 000
Nedskrivning av varige driftsmidler og immaterielle eiendeler	5, 6		
Annen driftskostnad	3	22 132 000	21 535 000
Sum kostnader		35 565 000	37 666 000
Driftsresultat		855 000	386 000
Finansinntekter og finanskostnader			
Annen renteinntekt		40 000	276 000
Annen finansinntekt	7	52 000	98 000
Sum finansinntekter		92 000	373 000
Nedskrivning av andre finansielle anleggsmidler	8	3 932 000	
Annen rentekostnad		361 000	341 000
Annen finanskostnad	7	30 000	148 000
Sum finanskostnader		4 324 000	489 000
Netto finans		-4 232 000	-116 000
Ordinært resultat før skattekostnad		-3 377 000	270 000
Skattekostnad	9		-6 800 000
Ordinært resultat etter skattekostnad		-3 377 000	7 070 000
Årsresultat		-3 377 000	7 070 000
Årsresultat etter minoritetsinteresser		-3 377 000	7 070 000
Totalresultat		-3 377 000	7 070 000

**Overføringer og
disponeringer**

Overført til annen
opptjent egenkapital

-3 377 000

7 070 000

**Sum overføringer og
disponeringer**

10

-3 377 000

7 070 000

Organisasjonsnr: 979 479 875
EUREKA LOGISTICS AS

BALANSE

<u>Beløp i: NOK</u>	<u>Note</u>	<u>2022</u>	<u>2021</u>
BALANSE - EIENDELER			
Anleggsmidler			
Immaterielle eiendeler			
Utviklingskostnader	5	32 000	64 000
Utsatt skattefordel	9	21 906 000	21 906 000
Goodwill	1		
Sum immaterielle eiendeler		21 938 000	21 970 000
Varige driftsmidler			
Tomter, bygninger o.a. fast eiendom	11		
Maskiner og anlegg	11	17 035 000	21 508 000
Driftsløsøre, inventar o. a. utstyr	11	564 000	451 000
Sum varige driftsmidler	6, 11	17 599 000	21 959 000
Finansielle anleggsmidler			
Investering i datterselskap	19		
Lån til foretak i samme konsern	10, 19		
Lån til andre foretak	8		3 932 000
Pensjonsmidler	4		235 000
Sum finansielle anleggsmidler			4 167 000
Sum anleggsmidler		39 537 000	48 096 000
Omløpsmidler			
Varer			
Sum varer	8, 9		
Fordringer			
Kundefordringer	11	319 000	4 738 000
Pensjonsmidler	4		
Konsernfordringer	8	9 000	37 408 000
Prosjekter i arbeid	6		
Andre kortsiktige fordringer		4 045 000	150 000
Sum fordringer		4 373 000	42 296 000
Bankinnskudd, kontanter og lignende			
Bankinnskudd, kontanter o. l.	12	1 824 000	5 100 000
Sum bankinnskudd, kontanter og lignende		1 824 000	5 100 000
Sum omløpsmidler		6 198 000	47 396 000

SUM EIENDELER		45 734 000	95 492 000
BALANSE - EGENKAPITAL OG GJELD			
Egenkapital			
Innskutt egenkapital			
Aksjekapital	13	2 855 000	2 855 000
Overkurs		11 000	11 000
Annen innskutt egenkapital		1 569 000	1 569 000
Sum innskutt egenkapital		4 435 000	4 435 000
Opptjent egenkapital			
Annen opptjent egenkapital		3 693 000	7 070 000
Sum opptjent egenkapital		3 693 000	7 070 000
Sum egenkapital	10	8 128 000	11 505 000
Gjeld			
Langsiktig gjeld			
Pensjonsforpliktelser	4		
Utsatt skatt	9		
Annen langsiktig gjeld			
Gjeld til			
kredittinstitusjoner	11		
Konserngjeld	8		43 276 000
Øvrig langsiktig gjeld	8		
Sum annen langsiktig gjeld			43 276 000
Sum langsiktig gjeld		0	43 276 000
Kortsiktig gjeld			
Leverandørgjeld		7 638 000	1 102 000
Betalbar skatt	9		
Skyldig offentlige avgifter		7 940 000	7 269 000
Garantiavsetninger	14		
Konserngjeld	8	14 412 000	22 539 000
Forskuddsfakturert produksjon	6		
Garantiavsetninger	14	4 715 000	6 910 000
Prosjekter i arbeid	6		
Annen kortsiktig gjeld		2 902 000	2 892 000
Sum kortsiktig gjeld		37 606 000	40 711 000
Sum gjeld		37 606 000	83 987 000
SUM EGENKAPITAL OG GJELD		45 734 000	95 492 000

List of Signatures

Page 1/1

Eureka Logistics AS Regnskap 2022 med årsberetning.pdf

Name	Method	Signed at
Austigard, Geir	BANKID	2023-06-21 10:11 GMT+02
Thorkildsen, Rolf	BANKID	2023-06-20 13:56 GMT+02
Johnsen, Paal Espen	BANKID_MOBILE	2023-06-20 08:39 GMT+02
Rugland, Jan Erik	BANKID_MOBILE	2023-06-19 22:09 GMT+02
Bringedal, Tor Christian	BANKID	2023-06-19 17:13 GMT+02



This file is sealed with a digital signature. The seal is a guarantee for the authenticity of the document.

External reference: 84667F4531374B359DCEFC3996A30C59

ARSBERETNING 2022

EUREKA LOGISTICS AS

Selskapets virksomhet

Eureka Logistics AS er et heleid datterselskap av Eureka Group II AS. Selskapet skiftet navn fra Eureka Pumps AS til Eureka Logistics AS i desember 2020.

Selskapets virksomhet omfatter sammenstilling og testing av pumpesystemer og generatorsett til den globale olje- og offshoreindustrien.

Eureka Logistics AS har sitt hovedkontor på Fornebu med fasilitet for sammenstilling og testing i Sørumsand.

2022 ble et bedre år for gruppen enn det foregående med høy aktivitet på flere prosjekt. Flere av disse prosjektene vil også gi aktivitet i 2023.

Finansiell informasjon (fjorårets tall i parentes)

Driftsinntektene for året 2022 var 36,1 millioner kroner (37,8 millioner kroner).

Driftsresultatet var 0,9 millioner kroner (0,4 millioner kroner). Netto finanskostnader i 2021 var minus 3,9 million kroner (0,1 millioner kroner). Den store endring skyldes nedskrivning av en fordring.

Årsresultatet var i 2022 minus 3,4 millioner kroner (7,1 millioner kroner).

Netto kontantstrøm fra operasjonelle aktiviteter i selskapet var på 11,0 millioner kroner i 2021 (minus 8,0 millioner kroner), og er hovedsakelig et resultat av arbeidskapital.

Selskapet har gjennom året fortsatt å jobbe intensivt med å optimalisere arbeidskapital generelt og reduksjon av kapitalbinding i prosjekter spesielt. Dette arbeidet vil fortsette i 2023.

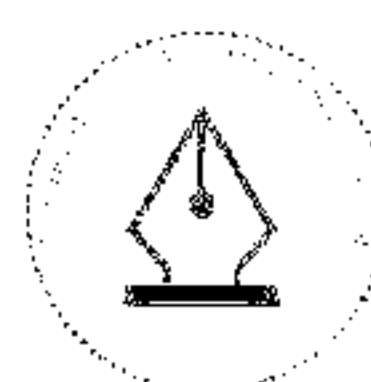
Samlede investeringene i selskapet i 2022 var 0,3 millioner kroner (0,2 millioner kroner).

Pr. 31.12.2022 var samlet gjeld i selskapet 37,6 millioner kroner (84,0 millioner kroner). All gjeld er kortsiktig.

Totalkapitalen var ved utgangen av året 45,7 millioner kroner (95,5 millioner kroner), og egenkapitalandelen ved utgangen av året var på 17,8 % (12,0%).

Forutsetning om fortsatt drift

Styret mener årsberetningen gir en rettvise oversikt over Eureka Logistics AS eiendeler og gjeld, finansielle stilling og resultat. I henhold til regnskapslovens § 3-3 bekrefter vi at regnskapet er utarbeidet i samsvar med forutsetningen om fortsatt drift. Vurderingen er basert på selskapet resultatprognoser for 2023, markedsposisjoner, finansielle stilling og fremtidsutsikter. Selskapets likviditet er sikret gjennom låneavtale med morselskapet.



Helse, miljø og sikkerhet

Sykefraværet i selskapet var på totalt 5,5 % i 2022. Selskapet har normalt lav utskiftning av personell.

Det er ikke rapportert om alvorlige arbeidsuhell eller ulykker i løpet av året.

Arbeidsmiljøet betraktes som godt, og det iverksettes løpende tiltak for forbedringer.

Selskapets virksomhet er ikke regulert av konsesjoner eller pålegg. Arbeidsprosessene i selskapet medfører i liten grad fare for å forurense det ytre miljøet. Selskapet søker kontinuerlig etter produkter som kan kombinere hensynet til miljø og kvalitet på en optimal måte. Selskapet og våre samarbeidspartnere har klare krav til avfallshåndtering, og i den grad det er risiko for forurensing tilfredsstilles myndighetenes krav. Avfall blir samlet og sortert på miljøstasjoner og leveres til godkjente oppsamlingssteder i henhold til etablerte prosedyrer. Selskapet er sertifisert i henhold til miljøstandard ISO14001.

Organisasjon, likestilling og diskriminering

Selskapet har som mål å være en arbeidsplass der det råder full likestilling mellom kvinner, menn og mellom forskjellig etnisk bakgrunn. Selskapet har i sin policy innarbeidet forhold rundt likestilling/diskriminering som tar sikte på at det ikke forekommer forskjellsbehandling grunnet kjønn/etnisk bakgrunn i saker som for eksempel lønn, avansement og rekruttering. Selskapet har tradisjonelt rekruttert fra fagmiljøer hvor menn er overrepresentert.

Arbeidstidsordninger i selskapet følger av de ulike stillinger og er uavhengig av kjønn.

Pr. 31.12.2022 har selskapet 19 ansatte, hvorav en kvinne. Selskapet har ingen kvinner i ledergruppen eller styret.

Åpenhetsloven

Selskapet er underlagt reglene i åpenhetsloven. Redegjørelse vedrørende åpenhetsloven vil være tilgjengelig på nettsiden til selskapet Eureka Group AS (<https://www.eureka.no>) før 30. juni 2023.

Styreansvarforsikring

Selskapet inngår i konsernet Moreld AS sin globale styreansvarforsikring. Alle styremedlemmer og ledene ansatte omfattes av forsikringen. Styret anser forsikringen som dekkende.

Risiko

Markedsrisiko

Valutarisiko

Selskapet opererer internasjonalt og er eksponert for risiko i flere valutaer. Denne risikoen er særskilt relevant i forhold til USD, EUR og GBP.

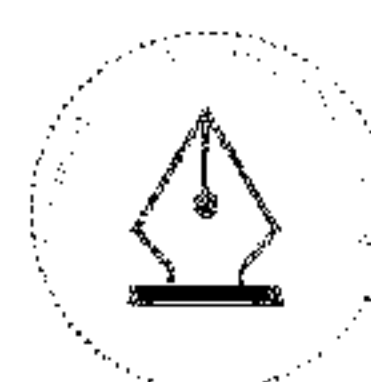
Selskapet søker å redusere valutaeksponeringen ved å kjøpe og selge mest mulig i samme valuta. I tillegg bruker man terminforretninger for å redusere eksponeringen.

Prisrisiko

Selskapet er utsatt for følgende prisrisiko,

- Etterspørsel etter utstyr til oljeindustrien er sensitiv til endringer i oljeprisen og generell aktivitet i oljebransjen
- Prisene på komponentene som er inkludert i sammenstilling av leverte løsninger

Kreditrisiko



Selskapet har ingen vesentlige konsentrasjoner av kredittrisiko. Selskapet har historisk lite tap på fordringer. Kundene er i hovedsak større internasjonale olje- og oljeservice selskap inkludert verft.

Likviditetsrisiko

Selskapets evne til å vinne og gjennomføre prosjekter og til å utvikle virksomheten er avhengig av finansiell styrke og tilstrekkelig likviditet. Morselskapet, som har finansieringsavtalen med konsernets bankforbindelse, har en flytende rente på den rentebærende delen av gjelden. Avtalen mellom morselskap og Eureka Logistics AS reflekterer rentenivået i konsernavtalen.

Flytende rente- og fastrenterisiko

Selskapet har ikke inngått fastrente avtaler.

Fremtidsutsikter

Selskapet har i dag hovedsakelig en kunde, søster selskapet Eureka Pumps AS. Det er laget en langsiktig avtale som regulerer betingelsene. Det er utformet en forretningsplan for selskapet som innebærer at man skal søke inntekter fra selskaper utenfor konsernet. Det er ikke forventet at ekstern omsetning vil bli av betydning for 2023, men det er tilfredsstillende aktivitet fra søsterselskapet. Markedsutsiktene, både for norsk kontinentalsokkel og internasjonalt, er positiv og gjør at man i de neste årene forventer tilfredsstillende ordreinngang fra Eureka Pumps.

Det presiseres at det normalt er usikkerhet knyttet til vurderinger av fremtidige forhold.

Hendelser etter balansedagen

I mai 2022 forhandlet Eureka Group AS og selskapet bankforbindelse en revidert finansieringsavtale som varer til 30. juni 2023. Avtalen er skrevet med et nyopprettet selskap Eureka Group II som er 100 % eid av Eureka Group AS. Eureka Logistics AS likviditet er sikret gjennom låneavtale mellom det nye morselskapet Eureka Group II AS. I april 2023 ble det fremforhandlet en ytterligere forlengelse av eksisterende låneavtale, med ny forfallsdato 30.06.2024.

Fornebu, 19/6/2023

Jan Erik Rugland
Styreleder

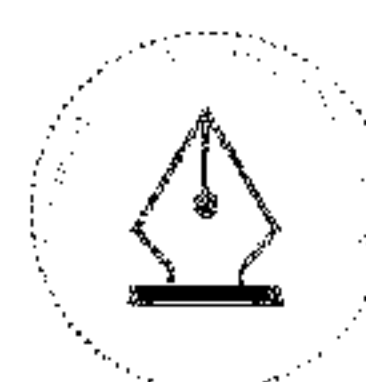
Geir Austigard
Styremedlem

Tor Christian Bringedal
Styremedlem

Paal Espen Johnsen
Styremedlem

Rolf Thorkildsen
Daglig leder

Side 3 av 3



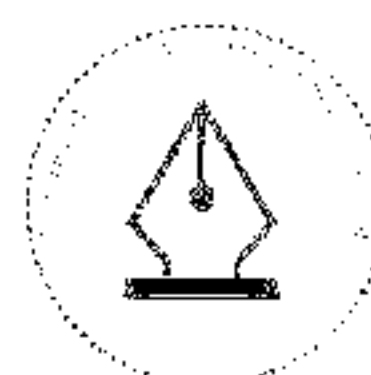
This file is sealed with a digital signature.
The seal is a guarantee for the authenticity
of the document.

Document ID:
84667F4531374B359DCEFC3996A30C59

Resultatregnskap

Eureka Logistics AS

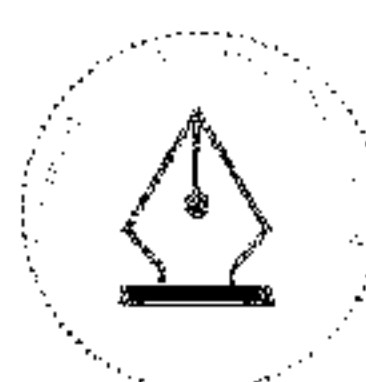
Driftsinntekter og driftskostnader	Note	2022	2021
Salgsinntekt		36 108	37 834
Annen driftsinntekt		312	218
Sum driftsinntekter	1	36 420	38 052
Lønnskostnad	2, 3, 4	8 726	11 237
Avskrivning av driftsmidler og immaterielle eiendeler	5, 6	4 706	4 894
Annen driftskostnad	3	22 132	21 535
Sum driftskostnader		35 565	37 666
Driftsresultat		855	386
Finansinntekter og finanskostnader			
Annen renteinntekt		40	276
Annen finansinntekt	7	52	98
Nedskrivning av andre finansielle anleggsmidler	8	3 932	0
Annen rentekostnad		361	341
Annen finanskostnad	7	30	148
Resultat av finansposter		-4 232	-116
Resultat før skattekostnad		-3 377	270
Skattekostnad	9	0	-6 800
Årsresultat		-3 377	7 070
Overføringer			
Overført til annen opptjent egenkapital		-3 377	7 070
Sum overføringer	10	-3 377	7 070



Balanse

Eureka Logistics AS

Eiendeler	Note	2022	2021
Anleggsmidler			
Immaterielle eiendeler			
Utviklingskostnader	5	32	64
Utsatt skattefordel	9	21 906	21 906
Sum immaterielle eiendeler		21 938	21 970
Varige driftsmidler			
Maskiner og anlegg	11	17 035	21 508
Driftsløsøre, inventar o.a. utstyr	11	564	451
Sum varige driftsmidler	6, 11	17 599	21 959
Finansielle driftsmidler			
Lån til andre foretak	8	0	3 932
Pensjonsmidler	4	0	235
Sum finansielle anleggsmidler		0	4 167
Sum anleggsmidler		39 537	48 096
Omløpsmidler			
Fordringer			
Kundefordringer	11	319	4 738
Konsernfordringer	8	9	37 408
Andre kortsiktige fordringer		4 045	150
Sum fordringer		4 373	42 296
Bankinnskudd, kontanter o.l.	12	1 824	5 100
Sum omløpsmidler		6 198	47 396
Sum eiendeler		45 734	95 492



Balanse

Eureka Logistics AS

Egenkapital og gjeld	Note	2022	2021
Innskutt egenkapital			
Aksjekapital	13	2 855	2 855
Overkurs		11	11
Annen innskutt egenkapital		1 569	1 569
Sum innskutt egenkapital		4 435	4 435
Annen opptjent egenkapital		3 693	7 070
Sum opptjent egenkapital		3 693	7 070
Sum egenkapital	10	8 128	11 505
Gjeld			
Konserngjeld	8	0	43 276
Sum annen langsiktig gjeld		0	43 276
Kortsiktig gjeld			
Leverandørgjeld		7 638	1 102
Konserngjeld	8	14 412	22 539
Skyldig offentlige avgifter		7 940	7 269
Garantiavsetninger	14	4 715	6 910
Annen kortsiktig gjeld		2 902	2 892
Sum kortsiktig gjeld		37 606	40 711
Sum gjeld		37 606	83 987
Sum egenkapital og gjeld		45 734	95 492

Fornebu, 19.06.2023
Styret i Eureka Logistics AS

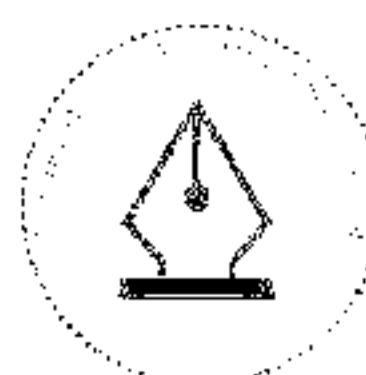
Jan Erik Rugland
Styreleder

Geir Austigard
Styremedlem

Tor Christian Bringedal
Styremedlem

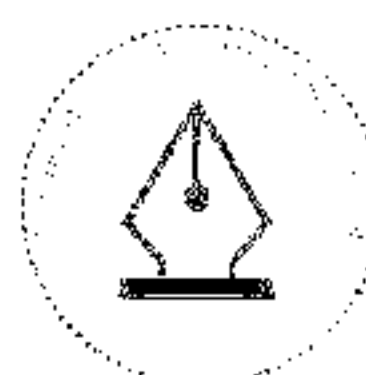
Paal Espen Johnsen
Styremedlem

Rolf Thorkildsen
Daglig leder



Eureka Logistics AS

KONTANTSTRØMOPPSTILLING	2022	2021
<i><u>Kontantstrømmer fra operasjonelle aktiviteter</u></i>		
Resultat før skattekostnad	-3 377	270
Periodens betalte skatt	0	0
Av- og nedskrivning av anl. midler	8 638	4 894
Endring i kundefordringer og andre fordringer	524	6 172
Endring i vareleverandørgjeld og annen kortsiktig gjeld	6 546	-23 954
Endring i andre tidsavgrensingsposter	-1 339	4 625
Netto kontantstrøm fra operasjonelle aktiviteter	10 992	-7 993
<i><u>Kontantstrøm fra investeringsaktiviteter</u></i>		
Innbetalinger ved salg av varige driftsmidler	50	4
Utbetalinger ved kjøp av varige driftsmidler	-314	-188
Endring på lånefordring konsern	0	3
Netto kontantstrøm fra investeringsaktiviteter	-264	-181
<i><u>Kontantstrømmer fra finansieringsaktiviteter</u></i>		
Endring i konserngjeld	-14 004	13 037
Netto kontantstrømmer fra finansieringsaktiviteter	-14 004	13 037
Netto kontantstrøm for perioden	-3 276	4 863
Kontanter, bankinnskudd ved periodens begynnelse	5 100	237
Kontanter , bankinnskudd ved periodens slutt	1 824	5 100



This file is sealed with a digital signature.
The seal is a guarantee for the authenticity
of the document.

Document ID:
84667F4531374B359DCEFC3996A30C59

Regnskapsprinsipper

Årsregnskapet er satt opp i samsvar med regnskapslovens bestemmelser og god regnskapsskikk.

Alle beløp presenteres i hele tusen.

Eureka Logistics AS overførte i 31.10.2020 deler av virksomheten til Eureka Pumps AS (via Eureka Group AS). Virksomheten som ble overført bestod i hovedsak av immaterielle eiendeler, investeringer i utenlandske datterselskap, kundefordringer, varer i arbeid (fordring og gjeld) samt leverandørgjeld og annen kortsiktig gjeld.

Bruk av estimater

Utarbeidelsen av regnskapsinformasjon krever at selskapets ledelse benytter estimater og forutsetninger som påvirker verdien av eiendeler, gjeld og noteopplysninger. Slike estimater og forutsetninger kan ha vesentlig betydning for rapporterte inntekter og kostnader for en bestemt periode. De faktiske beløpene kan avvike fra estimatene.

Betingede tap som er sannsynlige og kvantifiserbare, kostnadsføres løpende.

Hovedregel for vurdering og klassifisering av eiendeler og gjeld

Omløpsmidler og kortsiktig gjeld omfatter poster som forfaller til betaling innen ett år etter anskaffelsestidspunktet, samt poster som knytter seg til varekretsløpet. Øvrige poster er klassifisert som anleggsmiddel/langsiktig gjeld.

Omløpsmidler vurderes til laveste av anskaffelseskost og virkelig verdi. Kortsiktig gjeld balanseføres til nominelt beløp på opptakstidspunktet.

Anleggsmidler vurderes til anskaffelseskost, men nedskrives til virkelig verdi ved verdifall som ikke forventes å være forbigående. Langsiktig gjeld balanseføres til nominelt beløp på etableringstidspunktet.

Immaterielle eiendeler

Utvikling

Utviklingskostnader på prosjekter (relatert til design og testing av nye eller forbedrede produkter) klassifiseres som immaterielle eiendeler når følgende kriterier er oppfylt:

- det er teknisk mulig å ferdigstille eiendelen slik at den i fremtiden kan benyttes eller være til salgs;
- ledelsens hensikt er å ferdigstille eiendelen og bruke eller selge den;
- det er mulig å bruke eller selge eiendelen;
- det kan påvises hvordan eiendelen vil generere fremtidige inntekter
- teknologiske og finansielle ressurser er tilgjengelig for å ferdigstille eiendelen
- kostnadene kan måles pålitelig

Andre utviklingskostnader resultatføres når de påløper. Utviklingskostnader som tidligere er kostnadsført blir ikke balanseført i senere perioder. Balanseførte utviklingskostnader avskrives lineært fra tidspunktet for kommersialisering over den periode det er forventet å gi økonomiske fordeler.

Varige driftsmidler

Varige driftsmidler balanseføres og avskrives over driftsmidlets forventede levetid. Direkte vedlikehold av driftsmidler kostnadsføres løpende under driftskostnader, mens påkostninger eller forbedringer tillegges driftsmidlets kostpris og avskrives i takt med driftsmidlet.

Fordringer

Fordringer er oppført i balansen til pålydende etter fradrag for avsetning til forventet tap. Avsetning til tap gjøres på grunnlag av individuelle vurderinger av de enkelte fordringene.

Inntekter

Tjenester inntektsføres etter hvert som de leveres. Eureka Logistic AS er agent i et konserintert samarbeid med Eureka Pumps AS som er prinsipal. Eureka Logistics AS utfører tjenester i å formidle et salg av den definerte ytelsen mellom partene.

Kontanter og bankinnskudd

Kontanter og bankinnskudd omfatter kontanter, bankinnskudd og andre betalingsmidler med opprinnelig forfallsdato på tre måneder eller mindre fra anskaffelse.

Garantier

Selskapet avsetter for garantier i prosjekter basert på beste estimat ved fullførte kontrakter.

Valuta

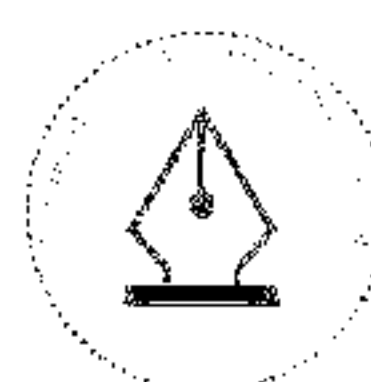
Kontanter og bankinnskudd, omløpsmidler og kortsiktig gjeld i fremmed valuta omregnes til kurser på balansedagen. Realiserte og urealiserte kursgevinster og -tap på eiendeler og gjeld i annen valuta enn NOK resultatføres. Inngåtte valutaterminkontrakter måles til virkelig verdi, og urealisert valutagevinst - og tap resultatføres. Realiserte og urealiserte valutagevinster/tap som knytter seg direkte til varekretsløpet blir presentert sammen med inntekt/kostnad på tilhørende prosjekt.

Skatter

Utsatt skatt / utsatt skattefordel beregnes på grunnlag av midlertidige forskjeller mellom regnskapsmessige og skattemessige balanseverdier, og underskudd til fremføring ved utgangen av regnskapsåret. Skattereduserende midlertidige forskjeller og underskudd til fremføring utlignes mot skatteøkende midlertidige forskjeller som reverseres i samme tidsrom. Skattekostnad består av betalbar skatt (skatt på årets skattepliktige inntekt), og endring i netto utsatt skatt.

Kontantstrømpoppstilling

Kontantstrømpoppstillingen utarbeides etter den indirekte metoden. Kontanter og kontantekvivalenter omfatter kontanter, bankinnskudd and andre kortsiktige, likvide plasseringer som umiddelbart og med uvesentlig kursrisiko kan konverteres til kjente kontantbeløp og med gjenværende løpetid mindre enn tre måneder fra anskaffelsesdato.



This file is sealed with a digital signature.
The seal is a guarantee for the authenticity
of the document.

Document ID:
84667F4531374B359DCEFC3996A30C59

Note 1 Salg fordelt geografisk

	2022	2021
Norge	36 420	38 052
Sum inntekter	36 420	38 052

* Salgsinntekter er kun konsernminternt salg

Note 2 Lønnskostnader

Lønnskostnader	2022	2021
Lønn	6 612	9 284
Arbeidsgiveravgift	1 020	1 298
Pensjonskostnader	693	535
Andre lønnsrelaterte ytelser	402	120
Sum	8 726	11 237

Antall årsverk	15	20
----------------	----	----

Note 3 Ytelser/godtgjørelser til daglig leder, styret og revisor

Ytelser til ledende personer:	Daglig leder	Styret
Lønn	1 502	0
Bonus	0	0
Pensjonsutgifter	90	0
Annen godtgjørelse	143	0

Daglig leder er ansatt og lønnet i søsterselskap Eureka Pumps AS.

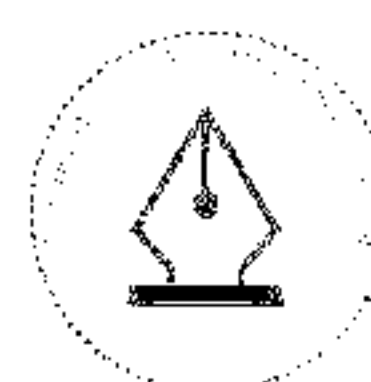
Revisor (beløpene er eks mva)	2022	2021
Kostnadsført godtgjørelse til revisor fordeler seg slik :		
Lovpålagt revisjon (inkl teknisk bistand med årsregnskap)	76	295
Skatterådgivning (inkl. teknisk bistand med ligningspapir)	18	18
Annen bistand *	39	32
Sum godtgjørelse til revisor	133	345

* Bistand inkluderer også honorar til revisors samarbeidende advokatfirma.

Note 4 Pensjoner

Alle selskapets ansatte har innskuddspensjon.

Selskapets pensjonsordninger tilfredsstiller kravene i lov om obligatorisk tjenestepensjon.



This file is sealed with a digital signature.
The seal is a guarantee for the authenticity
of the document.

Document ID:
84667F4531374B359DCEFC3996A30C59

Note 5 Immaterielle eiendeler

Type anleggsmiddel	Lisenser / IT Programvare
Anskaffelseskost 01.01.22	17 234
Tilgang	0
Avgang	0
Reklassifisering	0
Anskaffelseskost 31.12.22	17 234
Akkumulerte avskrivninger 01.01.22	17 171
Årets av- og nedskrivninger	32
Akkumulerte avskrivninger 31.12.22	17 203
Balanseført verdi pr. 31.12.22	32
Avskrivningssatser	0 - 30 %

Note 6 Anleggsmidler

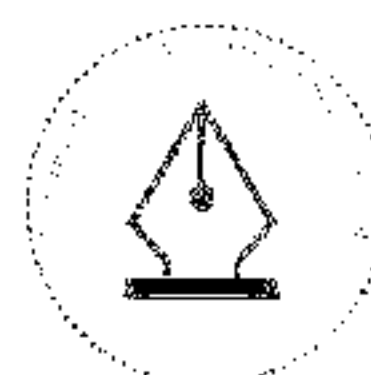
Type anleggsmiddel	Maskiner og anlegg	Driftsløsøre og lignende	Totalt
Anskaffelseskost 01.01.22	108 931	36 042	145 272
Tilgang	0	314	314
Avgang	0	120	120
Anskaffelseskost 31.12.22	108 931	36 236	145 707
Akkumulerte avskrivninger 01.01.22	87 422	35 593	123 315
Årets av- og nedskrivninger	4 474	201	4 675
Reverserte avskrivninger solgte driftsmidler	0	120	120
Akkumulerte avskrivninger 31.12.22	91 896	35 674	128 110
Balanseført verdi pr. 31.12.22	17 035	564	17 599
Avskrivningssatser	15-33 %	20-33 %	

Note 7 Annen finansinntekt / kostnad

	2022	2021
Resultatførte valutagevinster	52	98
Annen finansinntekt	0	0
Sum finansinntekter	52	98
Resultatførte valutatap	30	148
Annen finanskostnad	0	0
Sum finanskostnader	30	148

Note 8 Fordringer og gjeld

	2022	2021
Kortsiktige fordringer til selskap i samme konsern (inkl. mottatt konsernbidrag)	9	37 408
Kortsiktig gjeld til selskap i samme konsern	14 412	22 539
Langsiktig gjeld til selskap i samme konsern	0	43 276
Spesifikasjon av motpart	2022	
Eureka Pumps AS	9	
Eureka Pumps AS	-14 412	
Eureka Group AS	0	
Netto konsernmellomværende (gjeld)	-14 403	



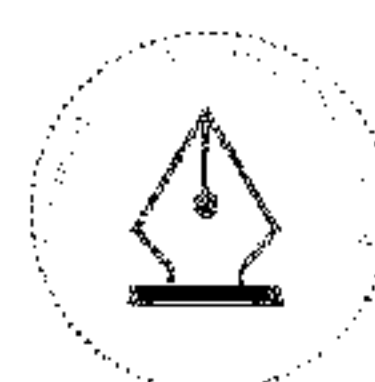
This file is sealed with a digital signature.
The seal is a guarantee for the authenticity
of the document.

Document ID:
84667F4531374B359DCEFC3996A30C59

Note 9 Skatt

Årets skattekostnad fordeler seg på:	2022	2021	
Betalbar skatt årets resultat	0	0	
Endring utsatt skattefordel	0	0	
Sum skattekostnad	0	0	
Beregning av årets skattegrunnlag:	2022	2021	
Resultat før skattekostnad	-3 377	270	
Permanente forskjeller	0	0	
Endring i midlertidige forskjeller	4 533	1 055	
Sum skattepliktig inntekt årets resultat	1 156	1 325	
Mottatt konsemsbidrag med skattemessig effekt	0	30 908	
Benyttet underskudd til fremføring	-1 156	-32 233	
Sum skattepliktig inntekt	0	0	
22 % betalbar skatt årets resultat	0	0	
Betalbar skatt i balansen	0	0	
Forklaring til hvorfor årets skattekostnad ikke utgjør 22% av resultat før skatt:	2022	2021	
22% skatt av resultat før skatt	-743	59	
22% av permanente forskjeller	0	0	
22 % av forskjeller som ikke inngår i utsatt skattefordel	743	-6 859	
Beregnet skattekostnad	0	-6 800	
Midlertidige forskjeller:	2022	2021	Endring
Driftsmidler	-6 638	-7 151	-513
Fordringer	-3 932	0	3 932
Gevinst- og tap	12 297	15 372	3 074
Gjeld / Garantiforpliktelser	-4 715	-6 910	-2 195
Pensjoner (midler)	0	235	235
	-2 988	1 545	4 533
Underskudd til fremføring	-171 682	-172 838	-1 156
Herav forskjeller som ikke inngår i grunnlag for utsatt skattefordel	75 097	71 720	-3 377
Grunnlag for beregning utsatt skattefordel	-99 572	-99 572	0
Utsatt skattefordel i balansen	-21 906	-21 906	0

Deler av underskudd til fremføring er ikke balanseført som utsatt skattefordel. Dette på grunn av usikkerhet rundt fremtidig inntjening.



This file is sealed with a digital signature.
The seal is a guarantee for the authenticity
of the document.

Document ID:
84667F4531374B359DCEFC3996A30C59

Note 10 Egenkapital

	Aksjekapital	Overkurs	Annen innskutt egenkapital	Annen opptjent egenkapital	Sum
Egenkapital 01.01.2022	2 855	11	1 569	7 070	11 505
Årets resultat	0	0	0	-3 377	-3 377
Egenkapital pr. 31.12.22	2 855	11	1 569	3 693	8 128

Note 11 Pantstillelser og garantier m.v.

Balanseført verdi av eiendeler pantsatt for Eureka Group II AS's gjeld og garantier avgitt av Eureka Group's bankforbindelser

	2022	2021
Driftsmidler	17 599	21 959
Varelager	0	0
Kundefordringer	319	4 738
Sum	17 918	26 697

Note 12 Bundne midler

	2022	2021
I posten bankinnskudd inngår bundne skattetreksmidler med	406	290

Note 13 Antall aksjer, aksjeeiere m.m.

Aksjekapital	Antall	Pålydende	Bokført
Aksjer	2 195 981	1,3	2 855
Sum			2 855

Morselskapet Eureka Group II AS eier alle aksjene. Morselskapet eies 100 % av Eureka Group AS som har forretningskontor på Fornebu. Konsernregnskapet, der Eureka Logistics AS inngår, kan utleveres på konsernets adresse.

Note 14 Garantiansvar

Garantiansvar	2022	2021
Garantiavsetning IB	6 910	8 706
Resultatført endring i avsetning for garantiansvar	-2 195	-1 797
Sum avsetning for garantiansvar	4 715	6 910

Note 15 Hendelser etter balansedagen og fortsatt drift

Den pågående konflikten mellom Russland og Ukraina har resultert i flere endringer i geo-politiske forhold og introdusert nye utfordringer. For å minimere de potensielle konsekvensene for selskapets drift, særlig med vekt på leverandørkjede og cyberrisiko, monitorerer selskapet internasjonale sanksjoner og lovgivning som påvirker internasjonal handel og har implementert et kontrollmiljø for å håndtere det økte risikonivået.

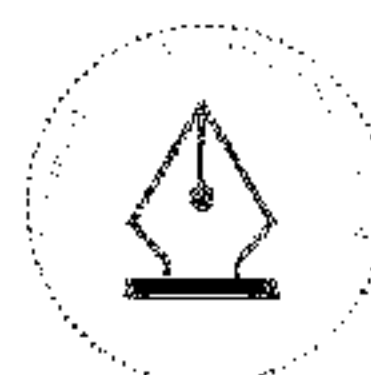
I mai 2022 forhandlet Eureka Group AS og selskapets bankforbindelse en revidert finansieringsavtale som varer til 30 juni 2023. Selskapets likviditet er sikret gjennom låneavtale med morselskapet.

I april 2023 ble det gjennomført en ytterligere forlengelse av eksisterende låneavtale mot kredittinstitusjonen, med ny forfallsdato 30 juni 2024. Krav til finansielle nøkkeltall ble videreført i tråd med tidligere låneavtale.

Prognosen for 2023 viser at Eureka Group samlet sett og selskapet for året vil levere et positivt resultat og at egenkapitalen dermed vil forbedres ved utgangen av 2023 i forhold til utgangen av 2022.

Eureka Logistics AS har fortsatt sin reduserte eksponering mot lavmarginprosjekter som forventer å gi positiv utvikling for driftsresultatet de neste årene. Med den strategiske retningen Eureka Logistics AS arbeider i og med klare markedstilpasninger i tillegg til nevnte driftsmessige grep er selskapet i en bedre posisjon enn tidligere.

Basert på forventning om bedret resultat som er nedfelt i budsjett og prognose for 2023-2026, vurderer styret det slik at selskapet vil styrke egenkapital og ha tilstrekkelig likviditet.



This file is sealed with a digital signature.
The seal is a guarantee for the authenticity
of the document.

Document ID:
84667F4531374B359DCEFC3996A30C59



Til generalforsamlingen i Eureka Logistics AS

Uavhengig revisors beretning

Konklusjon

Vi har revidert årsregnskapet for Eureka Logistics AS som består av balanse per 31. desember 2022, resultatregnskap og kontantstrømoppstilling for regnskapsåret avsluttet per denne datoen og noter til årsregnskapet, herunder et sammendrag av viktige regnskapsprinsipper.

Etter vår mening

- oppfyller årsregnskapet gjeldende lovkrav, og
- gir årsregnskapet et rettviseende bilde av selskapets finansielle stilling per 31. desember 2022, og av dets resultater og kontantstrømmer for regnskapsåret avsluttet per denne datoen i samsvar med regnskapslovens regler og god regnskapsskikk i Norge.

Grunnlag for konklusjonen

Vi har gjennomført revisjonen i samsvar med International Standards on Auditing (ISA-ene). Våre oppgaver og plikter i henhold til disse standardene er beskrevet nedenfor under *Revisors oppgaver og plikter ved revisjonen av årsregnskapet*. Vi er uavhengige av selskapet i samsvar med kravene i relevante lover og forskrifter i Norge og International Code of Ethics for Professional Accountants (inkludert internasjonale uavhengighetsstandarder) utstedt av International Ethics Standards Board for Accountants (IESBA-reglene), og vi har overholdt våre øvrige etiske forpliktelser i samsvar med disse kravene. Innhentet revisjonsbevis er etter vår vurdering tilstrekkelig og hensiktsmessig som grunnlag for vår konklusjon.

Øvrig informasjon

Styret og daglig leder (ledelsen) er ansvarlige for informasjonen i årsberetningen. Øvrig informasjon omfatter informasjon i årsrapporten bortsett fra årsregnskapet og den tilhørende revisjonsberetningen. Vår konklusjon om årsregnskapet ovenfor dekker ikke informasjonen i årsberetningen.

I forbindelse med revisjonen av årsregnskapet er det vår oppgave å lese årsberetningen. Formålet er å vurdere hvorvidt det foreligger vesentlig inkonsistens mellom årsberetningen og årsregnskapet og den kunnskap vi har opparbeidet oss under revisjonen av årsregnskapet, eller hvorvidt informasjon i årsberetningen ellers fremstår som vesentlig feil. Vi har plikt til å rapportere dersom årsberetningen fremstår som vesentlig feil. Vi har ingenting å rapportere i så henseende.



Basert på kunnskapen vi har opparbeidet oss i revisjonen, mener vi at årsberetningen

- er konsistent med årsregnskapet og
- inneholder de opplysninger som skal gis i henhold til gjeldende lovkrav.

Ledelsens ansvar for årsregnskapet

Ledelsen er ansvarlig for å utarbeide årsregnskapet og for at det gir et rettviseende bilde i samsvar med regnskapslovens regler og god regnskapsskikk i Norge. Ledelsen er også ansvarlig for slik internkontroll som den finner nødvendig for å kunne utarbeide et årsregnskap som ikke inneholder vesentlig feilinformasjon, verken som følge av misligheter eller utilsiktede feil.

Ved utarbeidelsen av årsregnskapet må ledelsen ta standpunkt til selskapets evne til fortsatt drift og opplyse om forhold av betydning for fortsatt drift. Forutsetningen om fortsatt drift skal legges til grunn for årsregnskapet så lenge det ikke er sannsynlig at virksomheten vil bli avviklet.

Revisors oppgaver og plikter ved revisjonen av årsregnskapet

Vårt mål er å oppnå betryggende sikkerhet for at årsregnskapet som helhet ikke inneholder vesentlig feilinformasjon, verken som følge av misligheter eller utilsiktede feil, og å avgi en revisjonsberetning som inneholder vår konklusjon. Betryggende sikkerhet er en høy grad av sikkerhet, men ingen garanti for at en revisjon utført i samsvar med ISA-ene, alltid vil avdekke vesentlig feilinformasjon.

Feilinformasjon kan oppstå som følge av misligheter eller utilsiktede feil. Feilinformasjon er å anse som vesentlig dersom den enkeltvis eller samlet med rimelighet kan forventes å påvirke de økonomiske beslutningene som brukerne foretar på grunnlag av årsregnskapet.

For videre beskrivelse av revisors oppgaver og plikter vises det til:

<https://revisorforeningen.no/revisjonsberetninger>

Stavanger, 19. juni 2023

PricewaterhouseCoopers AS

Arne Birkeland

Statsautorisert revisor

(elektronisk signert)

Revisjonsberetning

Signers:

Name	Method	Date
Birkeland, Arne	BANKID_MOBILE	2023-06-20 18:36

This document package contains:

- Closing page (this page)
- The original document(s)
- The electronic signatures. These are not visible in the document, but are electronically integrated.



This file is sealed with a digital signature. The seal is a guarantee for the authenticity of the document.