



ÅRSREGNSKAP FOR REGNSKAPSÅRET 2023 - GENERELL INFORMASJON

Journalnummer: 2024 451513

Enheten

Organisasjonsnummer: 979 479 875
Organisasjonsform: Aksjeselskap
Foretaksnavn: EUREKA LOGISTICS AS
Forretningsadresse: Rolfsbuktveien 4D
1364 FORNEBU

Regnskapsår

Årsregnskapets periode: 01.01.2023 - 31.12.2023

Konsern

Morselskap i konsern: Nei

Regnskapsregler

Regler for små foretak benyttet: Nei
Benyttet ved utarbeidelsen av
årsregnskapet til selskapet: Regnskapslovens alminnelige regler

Årsregnskapet fastsatt av kompetent organ

Bekreftet av representant for selskapet: Cesilie Skjervik
Dato for fastsettelse av årsregnskapet: 22.05.2024

Grunnlag for avgivelse

År 2023: Årsregnskap er elektronisk innlevert.
År 2022: Tall er hentet fra elektronisk innlevert årsregnskap fra 2023.

Det er ikke krav til at årsregnskapet m.v. som sendes til Regnskapsregisteret er undertegnet. Kontrollen på at dette er utført ligger hos revisor/enhetens øverste organ. Sikkerheten ivaretas ved at innsender har rolle/rettighet for innsending av årsregnskapet via Altinn, og ved at det bekreftes at årsregnskapet er fastsatt av kompetent organ.

Brønnøysundregistrene, 11.06.2024

RESULTATREGNSKAP

<u>Beløp i: NOK</u>	<u>Note</u>	<u>2023</u>	<u>2022</u>
RESULTATREGNSKAP			
Inntekter			
Salgsinntekt		43 514 000	36 108 000
Annen driftsinntekt			312 000
Sum inntekter	1	43 514 000	36 420 000
Kostnader			
Endring i beholdning av varer under tilvirkning og ferdig tilvirkede varer	9		
Lønnskostnad	2, 3, 4	14 578 000	8 726 000
Avskrivning av driftsmidler og immaterielle eiendeler	5, 6	4 751 000	4 706 000
Nedskrivning av varige driftsmidler og immaterielle eiendeler	5, 6		
Annen driftskostnad	3	24 773 000	22 132 000
Sum kostnader		44 102 000	35 565 000
Driftsresultat		-588 000	855 000
Finansinntekter og finanskostnader			
Annen renteinntekt		83 000	40 000
Annen finansinntekt	7	6 000	52 000
Sum finansinntekter		88 000	92 000
Nedskrivning av andre finansielle anleggsmidler	8		3 932 000
Annen rentekostnad		341 000	361 000
Annen finanskostnad	7	6 000	30 000
Sum finanskostnader		347 000	4 324 000
Netto finans		-259 000	-4 232 000
Ordinært resultat før skattekostnad		-847 000	-3 377 000
Skattekostnad	9	-11 000 000	
Ordinært resultat etter skattekostnad		10 153 000	-3 377 000
Årsresultat		10 153 000	-3 377 000
Årsresultat etter minoritetsinteresser		10 153 000	-3 377 000
Totalresultat		10 153 000	-3 377 000

**Overføringer og
disponeringer**

Overført til annen
opptjent egenkapital

10 153 000

-3 377 000

**Sum overføringer og
disponeringer**

9

10 153 000

-3 377 000

Organisasjonsnr: 979 479 875
EUREKA LOGISTICS AS

BALANSE

<u>Beløp i: NOK</u>	<u>Note</u>	<u>2023</u>	<u>2022</u>
BALANSE - EIENDELER			
Anleggsmidler			
Immaterielle eiendeler			
Utviklingskostnader	5		32 000
Utsatt skattefordel	10	32 906 000	21 906 000
Goodwill	1		
Sum immaterielle eiendeler		32 906 000	21 938 000
Varige driftsmidler			
Tomter, bygninger o.a. fast eiendom	11		
Maskiner og anlegg	6	12 561 000	17 035 000
Driftsløsøre, inventar o. a. utstyr	11	885 000	564 000
Sum varige driftsmidler	6, 11	13 446 000	17 599 000
Finansielle anleggsmidler			
Investering i datterselskap	19		
Lån til foretak i samme konsern	10, 19		
Lån til andre foretak	8		
Pensjonsmidler	4		
Sum anleggsmidler		46 352 000	39 537 000
Omløpsmidler			
Varer			
Sum varer	8, 9		
Fordringer			
Kundefordringer	11	99 000	319 000
Pensjonsmidler	4		
Konsernfordringer	8		9 000
Prosjekter i arbeid	6		
Andre kortsiktige fordringer		379 000	4 045 000
Sum fordringer		478 000	4 373 000
Bankinnskudd, kontanter og lignende			
Bankinnskudd, kontanter o. l.	12	2 390 000	1 824 000
Sum bankinnskudd, kontanter og lignende		2 390 000	1 824 000
Sum omløpsmidler		2 868 000	6 198 000
SUM EIENDELER		49 220 000	45 734 000

**BALANSE - EGENKAPITAL OG
GJELD****Egenkapital****Innskutt egenkapital**

Aksjekapital	13	2 855 000	2 855 000
Overkurs		11 000	11 000
Annen innskutt egenkapital		1 569 000	1 569 000
Sum innskutt egenkapital		4 435 000	4 435 000

Opptjent egenkapital

Annen opptjent egenkapital		13 846 000	3 693 000
Sum opptjent egenkapital		13 846 000	3 693 000

Sum egenkapital	9	18 281 000	8 128 000
------------------------	----------	-------------------	------------------

Gjeld**Langsiktig gjeld**

Pensjonsforpliktelser	4		
Utsatt skatt	9		
Annen langsiktig gjeld			
Gjeld til			
kredittinstitusjoner	11		
Konserngjeld	8		
Øvrig langsiktig gjeld	8		

Sum langsiktig gjeld		0	0
-----------------------------	--	----------	----------

Kortsiktig gjeld

Leverandørgjeld		1 631 000	7 638 000
Betalbar skatt	9		
Skyldig offentlige avgifter		5 978 000	7 940 000
Garantiavsetninger	14		
Konserngjeld	8	15 556 000	14 412 000
Forskuddsfakturert			
produksjon	6		
Garantiavsetninger	14	3 963 000	4 715 000
Prosjekter i arbeid	6		
Annen kortsiktig gjeld		3 811 000	2 902 000
Sum kortsiktig gjeld		30 939 000	37 606 000

Sum gjeld		30 939 000	37 606 000
------------------	--	-------------------	-------------------

SUM EGENKAPITAL OG GJELD		49 220 000	45 734 000
---------------------------------	--	-------------------	-------------------



Til generalforsamlingen i Eureka Logistics AS

Uavhengig revisors beretning

Konklusjon

Vi har revidert årsregnskapet for Eureka Logistics AS som består av balanse per 31. desember 2023, resultatregnskap og kontantstrømoppstilling for regnskapsåret avsluttet per denne datoen og noter til årsregnskapet, herunder et sammendrag av viktige regnskapsprinsipper.

Etter vår mening oppfyller årsregnskapet gjeldende lovkrav, og gir årsregnskapet et rettviseende bilde av selskapets finansielle stilling per 31. desember 2023, og av dets resultater og kontantstrømmer for regnskapsåret avsluttet per denne datoen i samsvar med regnskapslovens regler og god regnskapsskikk i Norge.

Grunnlag for konklusjonen

Vi har gjennomført revisjonen i samsvar med International Standards on Auditing (ISA-ene). Våre oppgaver og plikter i henhold til disse standardene er beskrevet nedenfor under *Revisors oppgaver og plikter ved revisjonen av årsregnskapet*. Vi er uavhengige av selskapet i samsvar med kravene i relevante lover og forskrifter i Norge og International Code of Ethics for Professional Accountants (inkludert internasjonale uavhengighetsstandarder) utstedt av International Ethics Standards Board for Accountants (IESBA-reglene), og vi har overholdt våre øvrige etiske forpliktelser i samsvar med disse kravene. Innhentet revisjonsbevis er etter vår vurdering tilstrekkelig og hensiktsmessig som grunnlag for vår konklusjon.

Øvrig informasjon

Styret og daglig leder (ledelsen) er ansvarlige for informasjonen i årsberetningen. Øvrig informasjon omfatter informasjon i årsrapporten bortsett fra årsregnskapet og den tilhørende revisjonsberetningen. Vår konklusjon om årsregnskapet ovenfor dekker ikke informasjonen i årsberetningen.

I forbindelse med revisjonen av årsregnskapet er det vår oppgave å lese årsberetningen. Formålet er å vurdere hvorvidt det foreligger vesentlig inkonsistens mellom årsberetningen og årsregnskapet og den kunnskap vi har opparbeidet oss under revisjonen av årsregnskapet, eller hvorvidt informasjon i årsberetningen ellers fremstår som vesentlig feil. Vi har plikt til å rapportere dersom årsberetningen fremstår som vesentlig feil. Vi har ingenting å rapportere i så henseende.

Basert på kunnskapen vi har opparbeidet oss i revisjonen, mener vi at årsberetningen

- er konsistent med årsregnskapet og
- inneholder de opplysninger som skal gis i henhold til gjeldende lovkrav.

Ledelsens ansvar for årsregnskapet

Ledelsen er ansvarlig for å utarbeide årsregnskapet og for at det gir et rettviseende bilde i samsvar med regnskapslovens regler og god regnskapsskikk i Norge. Ledelsen er også ansvarlig for slik internkontroll som den finner nødvendig for å kunne utarbeide et årsregnskap som ikke inneholder vesentlig feilinformasjon, verken som følge av misligheter eller utilsiktede feil.

Ved utarbeidelsen av årsregnskapet må ledelsen ta standpunkt til selskapets evne til fortsatt drift og opplyse om forhold av betydning for fortsatt drift. Forutsetningen om fortsatt drift skal legges til grunn for årsregnskapet så lenge det ikke er sannsynlig at virksomheten vil bli avvirket.

Revisors oppgaver og plikter ved revisjonen av årsregnskapet

Vårt mål er å oppnå betryggende sikkerhet for at årsregnskapet som helhet ikke inneholder vesentlig feilinformasjon, verken som følge av misligheter eller utilsiktede feil, og å avgi en revisjonsberetning som inneholder vår konklusjon. Betryggende sikkerhet er en høy grad av sikkerhet, men ingen garanti for at en



revisjon utført i samsvar med ISA-ene, alltid vil avdekke vesentlig feilinformasjon. Feilinformasjon kan oppstå som følge av misligheter eller utilsiktede feil. Feilinformasjon er å anse som vesentlig dersom den enkeltvis eller samlet med rimelighet kan forventes å påvirke de økonomiske beslutningene som brukerne foretar på grunnlag av årsregnskapet. For videre beskrivelse av revisors oppgaver og plikter vises det til: <https://revisorforeningen.no/revisjonsberetninger>

Stavanger, 22. mai 2024
PricewaterhouseCoopers AS

Roy Henrik Heggelund
Statsautorisert revisor
(elektronisk signert)

Revisjonsberetning

Signers:

<i>Name</i>	<i>Method</i>	<i>Date</i>
Heggelund, Roy Henrik	BANKID	2024-05-22 16:40

This document package contains:

- Closing page (this page)
- The original document(s)
- The electronic signatures. These are not visible in the document, but are electronically integrated.



This file is sealed with a digital signature. The seal is a guarantee for the authenticity of the document.

List of Signatures

Page 1/1

Regnskap 2023 Eureka Logistics AS med årsberetning_current.pdf

Name	Method	Signed at
Bringedal, Tor Christian	BANKID	2024-05-22 14:35 GMT+02
Thorkildsen, Rolf	BANKID	2024-05-22 14:10 GMT+02
Rugland, Jan Erik	BANKID	2024-05-22 13:06 GMT+02
Skaara, Jone	BANKID	2024-05-22 12:25 GMT+02



This file is sealed with a digital signature. The seal is a guarantee for the authenticity of the document.

External reference: AF4D8F0CB9094B39937C5C441639FFEC

ARSBERETNING 2023

EUREKA LOGISTICS AS

Selskapets virksomhet

Eureka Logistics AS er et heleid datterselskap av Eureka Group II AS. Selskapet skiftet navn fra Eureka Pumps AS til Eureka Logistics AS i desember 2020.

Selskapets virksomhet omfatter sammenstilling og testing av pumpesystemer og generatorsett til den globale olje- og offshoreindustrien.

Eureka Logistics AS har sitt hovedkontor på Fornebu med fasilitet for sammenstilling og testing i Sørumsand.

2023 ble et bedre år for gruppen enn det foregående med høy aktivitet på flere prosjekt. Flere av disse prosjektene vil også gi aktivitet i 2024.

Finansiell informasjon (fjorårets tall i parentes)

Driftsinntektene for året 2023 var 43,5 millioner kroner (36,1 millioner kroner).

Driftsresultatet var minus 0,6 millioner kroner (0,9 millioner kroner). Netto finanskostnader i 2023 var minus 0,3 million kroner (minus 4,2 millioner kroner). Den store endring skyldes nedskrivning av en fordring i 2022.

Årsresultatet var i 2023 minus 0,8 millioner kroner (minus 3,4 millioner kroner).

Netto kontantstrøm fra operasjonelle aktiviteter i selskapet var på 0 millioner kroner i 2023 (11,0 millioner kroner), og er hovedsakelig et resultat av arbeidskapital. Selskapet har gjennom året fortsatt å jobbe intensivt med å optimalisere arbeidskapital generelt og reduksjon av kapitalbinding i prosjekter spesielt. Dette arbeidet vil fortsette i 2024.

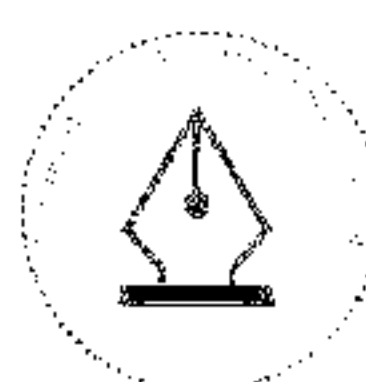
Investeringene i selskapet i 2023 var 0,6 millioner kroner (0,3 millioner kroner).

Pr. 31.12.2023 var samlet gjeld i selskapet 30,9 millioner kroner (37,6 millioner kroner). All gjeld er kortsiktig.

Totalkapitalen var ved utgangen av året 49,2 millioner kroner (45,7 millioner kroner), og egenkapitalandelen ved utgangen av året var på 37,2 % (17,8%).

Forutsetning om fortsatt drift

Styret mener årsberetningen gir en rettvise oversikt over Eureka Logistics AS eiendeler og gjeld, finansielle stilling og resultat. I henhold til regnskapslovens § 3-3 bekrefter vi at regnskapet er utarbeidet i samsvar med forutsetningen om fortsatt drift. Vurderingen er basert på selskapet resultatprognoser for 2024, markedsposisjoner, finansielle stilling og fremtidsutsikter. Selskapets likviditet er sikret gjennom låneavtale med morselskapet.



Helse, miljø og sikkerhet

Sykefraværet i selskapet var på totalt 5,7 % i 2023. Selskapet har normalt lav utskiftning av personell.

Det er ikke rapportert om alvorlige arbeidsuhell eller ulykker i løpet av året.

Arbeidsmiljøet betraktes som godt, og det iverksettes løpende tiltak for forbedringer.

Selskapets virksomhet er ikke regulert av konsesjoner eller pålegg. Arbeidsprosessene i selskapet medfører i liten grad fare for å forurense det ytre miljøet. Selskapet søker kontinuerlig etter produkter som kan kombinere hensynet til miljø og kvalitet på en optimal måte. Selskapet og våre samarbeidspartnere har klare krav til avfallshåndtering, og i den grad det er risiko for forurensing tilfredsstilles myndighetenes krav. Avfall blir samlet og sortert på miljøstasjoner og leveres til godkjente oppsamlingssteder i henhold til etablerte prosedyrer. Selskapet er sertifisert i henhold til miljøstandard ISO14001.

Organisasjon, likestilling og diskriminering

Selskapet har som mål å være en arbeidsplass der det råder full likestilling mellom kvinner, menn og mellom forskjellig etnisk bakgrunn. Selskapet har i sin policy innarbeidet forhold rundt likestilling/diskriminering som tar sikte på at det ikke forekommer forskjellsbehandling grunnet kjønn/etnisk bakgrunn i saker som for eksempel lønn, avansement og rekruttering. Selskapet har tradisjonelt rekruttert fra fagmiljøer hvor menn er overrepresentert.

Arbeidstidsordninger i selskapet følger av de ulike stillinger og er uavhengig av kjønn.

Pr. 31.12.2023 har selskapet 19 ansatte, hvorav en kvinne. Selskapet har ingen kvinner i ledergruppen eller styret.

Åpenhetsloven

Selskapet er underlagt reglene i åpenhetsloven. Redegjørelse vedrørende åpenhetsloven vil være tilgjengelig på nettsiden til selskapet Eureka Group AS (<https://www.eureka.no>) før 30. juni 2024.

Styreansvarforsikring

Selskapet inngår i konsernet Moreld AS sin globale styreansvarforsikring. Alle styremedlemmer og ledene ansatte omfattes av forsikringen. Styret anser forsikringen som dekkende.

Risiko

Markedsrisiko

Valutarisiko

Selskapet opererer internasjonalt og er eksponert for risiko i flere valutaer. Denne risikoen er særskilt relevant i forhold til USD, EUR og GBP.

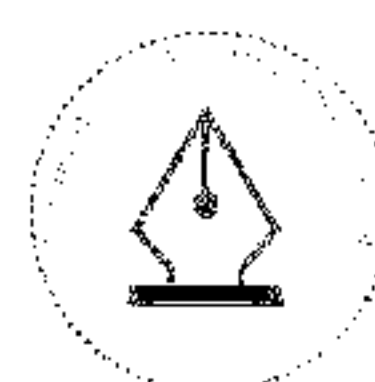
Selskapet søker å redusere valutaeksponeringen ved å kjøpe og selge mest mulig i samme valuta. I tillegg bruker man terminforretninger for å redusere eksponeringen.

Prisrisiko

Selskapet er utsatt for følgende prisrisiko,

- Etterspørsel etter utstyr til oljeindustrien er sensitiv til endringer i oljeprisen og generell aktivitet i oljebransjen
- Prisene på komponentene som er inkludert i sammenstilling av leverte løsninger

Kredittrisiko



Selskapet har ingen vesentlige konsentrasjoner av kredittrisiko. Selskapet har historisk lite tap på fordringer. Kundene er i hovedsak større internasjonale olje- og oljeservice selskap inkludert verft.

Likviditetsrisiko

Selskapets evne til å vinne og gjennomføre prosjekter og til å utvikle virksomheten er avhengig av finansiell styrke og tilstrekkelig likviditet. Morselskapet, som har finansieringsavtalen med konsernets bankforbindelse, har en flytende rente på den rentebærende delen av gjelden. Avtalen mellom morselskap og Eureka Logistics AS reflekterer rentenivået i konsernavtalen.

Flytende rente- og fastrenterisiko

Selskapet har ikke inngått fastrente avtaler.

Fremtidsutsikter

Selskapet har i dag hovedsakelig en kunde, søster selskapet Eureka Pumps AS. Det er laget en langsiktig avtale som regulerer betingelsene. Det er utformet en forretningsplan for selskapet som innebærer at man skal søke inntekter fra selskaper utenfor konsernet. Det er ikke forventet at ekstern omsetning vil bli av betydning for 2024, men det er tilfredsstillende aktivitet fra søsterselskapet. Markedsutsiktene, både for norsk kontinentalsokkel og internasjonalt, er positiv og gjør at man i de neste årene forventer tilfredsstillende ordreinngang fra Eureka Pumps.

Det presiseres at det normalt er usikkerhet knyttet til vurderinger av fremtidige forhold.

Hendelser etter balansedagen

Ingen av betydning for selskapets utvikling.

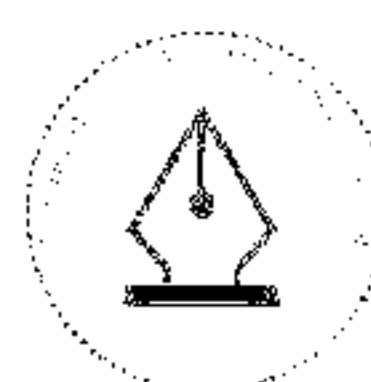
Fornebu, 22/5/2024

Jan Erik Rugland
Styreleder

Jone Skaara
Styremedlem

Tor Christian Bringedal
Styremedlem

Rolf Thorkildsen
Daglig leder

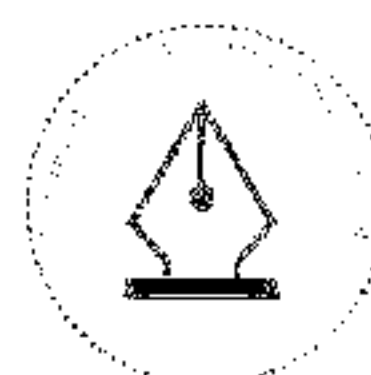


Resultatregnskap

Eureka Logistics AS

(alle tall i 1000)

Driftsinntekter og driftskostnader	Note	2023	2022
Salgsinntekt		43 514	36 108
Annen driftsinntekt		0	312
Sum driftsinntekter	1	43 514	36 420
Lønnskostnad	2, 3, 4	14 578	8 726
Avskrivning av driftsmidler og immaterielle eiendeler	5, 6	4 751	4 706
Annen driftskostnad	3	24 773	22 132
Sum driftskostnader		44 102	35 565
Driftsresultat		-588	855
Finansinntekter og finanskostnader			
Annen renteinntekt		83	40
Annen finansinntekt	7	6	52
Nedskrivning av andre finansielle anleggsmidler	8	0	3 932
Annen rentekostnad		341	361
Annen finanskostnad	7	6	30
Resultat av finansposter		-259	-4 232
Resultat før skattekostnad		-847	-3 377
Skattekostnad	9	-11 000	0
Årsresultat		10 153	-3 377
Overføringer			
Overført til annen opptjent egenkapital		10 153	-3 377
Sum overføringer	9	10 153	-3 377

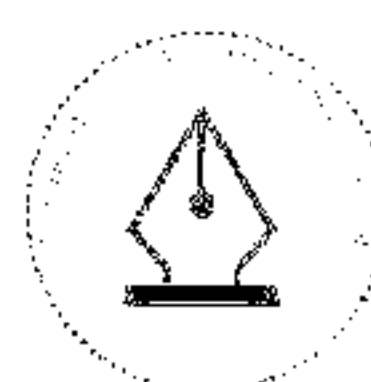


Balanse

Eureka Logistics AS

(alle tall i 1000)

Eiendeler	Note	2023	2022
Anleggsmidler			
Immaterielle eiendeler			
Utviklingskostnader	5	0	32
Utsatt skattefordel	10	32 906	21 906
Sum immaterielle eiendeler		32 906	21 938
Varige driftsmidler			
Maskiner og anlegg	6	12 561	17 035
Driftsløsøre, inventar o.a. utstyr	11	885	564
Sum varige driftsmidler	6, 11	13 446	17 599
Sum anleggsmidler		46 352	39 537
Omløpsmidler			
Fordringer			
Kundefordringer	11	99	319
Konsernfordringer	8	0	9
Andre kortsiktige fordringer		379	4 045
Sum fordringer		478	4 373
Bankinnskudd, kontanter o.l.	12	2 390	1 824
Sum omløpsmidler		2 868	6 198
Sum eiendeler		49 220	45 734



Balanse

Eureka Logistics AS

(alle tall i 1000)

Egenkapital og gjeld	Note	2023	2022
Innskutt egenkapital			
Aksjekapital	13	2 855	2 855
Overkurs		11	11
Annen innskutt egenkapital		1 569	1 569
Sum innskutt egenkapital		4 435	4 435
Annen opptjent egenkapital		13 846	3 693
Sum opptjent egenkapital		13 846	3 693
Sum egenkapital	9	18 281	8 128
Gjeld			
Kortsiktig gjeld			
Leverandørgjeld		1 631	7 638
Konserngjeld	8	15 556	14 412
Skyldig offentlige avgifter		5 978	7 940
Garantiavsetninger	14	3 963	4 715
Annen kortsiktig gjeld		3 811	2 902
Sum kortsiktig gjeld		30 939	37 606
Sum gjeld		30 939	37 606
Sum egenkapital og gjeld		49 220	45 734

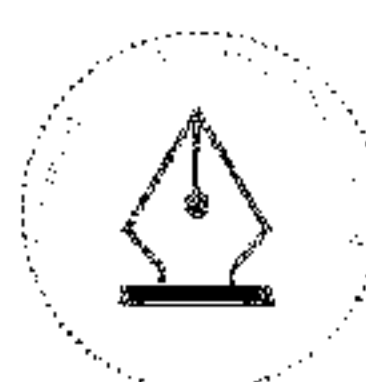
Fornebu, 22.05.2024
Styret i Eureka Logistics AS

Jan Erik Rugland
Styreleder

Jone Skaara
Styremedlem

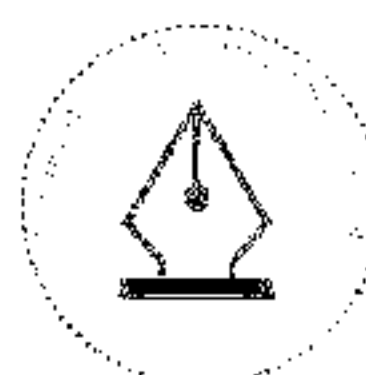
Tor Christian Bringedal
Styremedlem

Rolf Thorkildsen
Daglig leder



Eureka Logistics AS

KONTANTSTRØMOPPSTILLING	2023	2022
<i><u>Kontantstrømmer fra operasjonelle aktiviteter</u></i>		
Resultat før skattekostnad	-847	-3 377
Periodens betalte skatt	0	0
Av- og nedskrivning av anl. midler	4 751	8 638
Endring i kundefordringer og andre fordringer	3 886	524
Endring i vareleverandørgjeld og annen kortsiktig gjeld	-5 098	6 546
Endring i andre tidsavgrensingsposter	-2 713	-1 339
Netto kontantstrøm fra operasjonelle aktiviteter	-21	10 992
<i><u>Kontantstrøm fra investeringsaktiviteter</u></i>		
Innbetalinger ved salg av varige driftsmidler	0	50
Utbetalinger ved kjøp av varige driftsmidler	-566	-314
Endring på lånefordring konsern	-29 325	0
Netto kontantstrøm fra investeringsaktiviteter	-29 891	-264
<i><u>Kontantstrømmer fra finansieringsaktiviteter</u></i>		
Endring i konserngjeld	30 478	-14 004
Netto kontantstrømmer fra finansieringsaktiviteter	30 478	-14 004
Netto kontantstrøm for perioden	566	-3 276
Kontanter, bankinnskudd ved periodens begynnelse	1 824	5 100
Kontanter , bankinnskudd ved periodens slutt	2 390	1 824



This file is sealed with a digital signature.
The seal is a guarantee for the authenticity
of the document.

Document ID:
AF4D8F0CB9094B39937C5C441639FFEC

Regnskapsprinsipper

Årsregnskapet er satt opp i samsvar med regnskapslovens bestemmelser og god regnskapsskikk.

Alle beløp presenteres i hele tusen.

Eureka Logistics AS overførte i 31.10.2020 deler av virksomheten til Eureka Pumps AS (via Eureka Group AS).

Virksomheten som ble overført bestod i hovedsak av immaterielle eiendeler, investeringer i utenlandske datterselskap, kundefordringer, varer i arbeid (fordring og gjeld) samt leverandørgjeld og annen kortsiktig gjeld.

Bruk av estimater

Utarbeidelsen av regnskapsinformasjon krever at selskapets ledelse benytter estimater og forutsetninger som påvirker verdien av eiendeler, gjeld og noteopplysninger. Slike estimater og forutsetninger kan ha vesentlig betydning for rapporterte inntekter og kostnader for en bestemt periode. De faktiske beløpene kan avvike fra estimatene.

Betingede tap som er sannsynlige og kvantifiserbare, kostnadsføres løpende.

Hovedregel for vurdering og klassifisering av eiendeler og gjeld

Omløpsmidler og kortsiktig gjeld omfatter poster som forfaller til betaling innen ett år etter anskaffelsestidspunktet, samt poster som knytter seg til varekretsløpet. Øvrige poster er klassifisert som anleggsmiddel/langsiktig gjeld.

Omløpsmidler vurderes til laveste av anskaffelseskost og virkelig verdi. Kortsiktig gjeld balanseføres til nominelt beløp på opptakstidspunktet.

Anleggsmidler vurderes til anskaffelseskost, men nedskrives til virkelig verdi ved veidifall som ikke forventes å være forbigående. Langsiktig gjeld balanseføres til nominelt beløp på etableringstidspunktet.

Immaterielle eiendeler

Utvikling

Utviklingskostnader på prosjekter (relatert til design og testing av nye eller forbedrede produkter) klassifiseres som immaterielle eiendeler når følgende kriterier er oppfylt:

- det er teknisk mulig å ferdigstille eiendelen slik at den i fremtiden kan benyttes eller være til salgs;
- ledelsens hensikt er å ferdigstille eiendelen og bruke eller selge den;
- det er mulig å bruke eller selge eiendelen;
- det kan påvises hvordan eiendelen vil generere fremtidige inntekter
- teknologiske og finansielle ressurser er tilgjengelig for å ferdigstille eiendelen
- kostnadene kan måles pålitelig

Andre utviklingskostnader resultatføres når de påløper. Utviklingskostnader som tidligere er kostnadsført blir ikke balanseført i senere perioder. Balanseførte utviklingskostnader avskrives lineært fra tidspunktet for kommersialisering over den periode det er forventet å gi økonomiske fordeler.

Varige driftsmidler

Varige driftsmidler balanseføres og avskrives over driftsmidlets forventede levetid. Direkte vedlikehold av driftsmidler kostnadsføres løpende under driftskostnader, mens påkostninger eller forbedringer tillegges driftsmidlets kostpris og avskrives i takt med driftsmidlet.

Fordringer

Fordringer er oppført i balansen til pålydende etter fradrag for avsetning til forventet tap. Avsetning til tap gjøres på grunnlag av individuelle vurderinger av de enkelte fordringene.

Inntekter

Tjenester inntektsføres etter hvert som de leveres. Eureka Logistic AS er agent i et konserintert samarbeid med Eureka Pumps AS som er prinsipal. Eureka Logistics AS utfører tjenester i å formidle et salg av den definerte ytelsen mellom partene.

Kontanter og bankinnskudd

Kontanter og bankinnskudd omfatter kontanter, bankinnskudd og andre betalingsmidler med opprinnelig forfallsdato på tre måneder eller mindre fra anskaffelse.

Garantier

Selskapet avsetter for garantier i prosjekter basert på beste estimat ved fullførte kontrakter.

Valuta

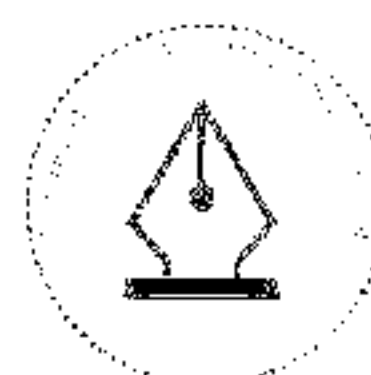
Kontanter og bankinnskudd, omløpsmidler og kortsiktig gjeld i fremmed valuta omregnes til kurser på balansedagen. Realiserte og urealiserte kursgevinster og -tap på eiendeler og gjeld i annen valuta enn NOK resultatføres. Inngåtte valutaterminkontrakter måles til virkelig verdi, og urealisert valutagevinst - og tap resultatføres. Realiserte og urealiserte valutagevinster/tap som knytter seg direkte til varekretsløpet blir presentert sammen med inntekt/kostnad på tilhørende prosjekt.

Skatter

Utsatt skatt / utsatt skattefordel beregnes på grunnlag av midlertidige forskjeller mellom regnskapsmessige og skattemessige balanseverdier, og underskudd til fremføring ved utgangen av regnskapsåret. Skattereduserende midlertidige forskjeller og underskudd til fremføring utlignes mot skatteøkende midlertidige forskjeller som reverseres i samme tidsrom. Skattekostnad består av betalbar skatt (skatt på årets skattepliktige inntekt), og endring i netto utsatt skatt.

Kontantstrømpstilling

Kontantstrømpstillingen utarbeides etter den indirekte metoden. Kontanter og kontantekvivalenter omfatter kontanter, bankinnskudd and andre kortsiktige, likvide plasseringer som umiddelbart og med uvesentlig kursrisiko kan konverteres til kjente kontantbeløp og med gjenværende løpetid mindre enn tre måneder fra anskaffelsesdato.



This file is sealed with a digital signature.
The seal is a guarantee for the authenticity
of the document.

Document ID:
AF4D8F0CB9094B39937C5C441639FFEC

Note 1 Salg fordelt geografisk

	2023	2022
Norge	43 514	36 420
Sum inntekter	43 514	36 420

* Salgsinntekter er kun konseminternt salg

Note 2 Lønnskostnader

Lønnskostnader	2023	2022
Lønn	11 758	6 612
Arbeidsgiveravgift	1 698	1 020
Pensjonskostnader	671	693
Andre lønnsrelaterte ytelser	451	402
Sum	14 578	8 726

Antall årsverk	24	15
----------------	----	----

Note 3 Ytelser/godtgjørelser til daglig leder, styret og revisor

Ytelser til ledende personer:	Daglig leder	Styret
Lønn	1 549	0
Bonus	241	0
Pensjonsutgifter	93	0
Annen godtgjørelse	126	0

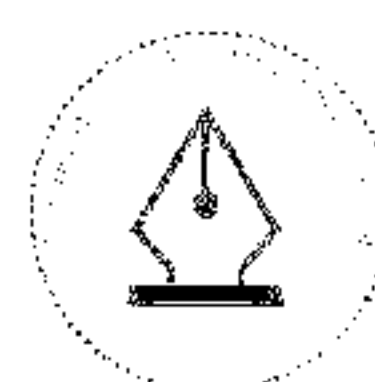
Daglig leder er ansatt og lønnet i søsterselskap Eureka Pumps AS.
Det er ikke gitt lån/sikkerhetsstillelse til daglig leder, styrets leder eller andre nærstående parter.

Revisor (beløpene er eks mva)	2023	2022
Kostnadsført godtgjørelse til revisor fordeler seg slik :		
Lovpålagt revisjon (inkl teknisk bistand med årsregnskap)	126	76
Skatterådgivning (inkl teknisk bistand med ligningspapir)	26	18
Annen bistand *	0	39
Sum godtgjørelse til revisor	152	133

* Bistand inkluderer også honorar til revisors samarbeidende advokatfirma.

Note 4 Pensjoner

Alle selskapets ansatte har innskuddspensjon.
Selskapets pensjonsordninger tilfredsstiller kravene i lov om obligatorisk tjenestepensjon.



This file is sealed with a digital signature.
The seal is a guarantee for the authenticity
of the document.

Document ID:
AF4D8F0CB9094B39937C5C441639FFEC

Note 5 Immaterielle eiendeler

Type anleggsmiddel	Lisenser / IT
Anskaffelseskost 01.01.23	17 234
Tilgang	0
Avgang	0
Reklassifisering	0
Anskaffelseskost 31.12.23	17 234
Akkumulerte avskrivninger 01.01.23	17 203
Årets av- og nedskrivninger	32
Akkumulerte avskrivninger 31.12.23	17 234
Balanseført verdi pr. 31.12.23	0
Avskrivningssatser	0 - 30 %

Note 6 Anleggsmidler

Type anleggsmiddel	Maskiner og anlegg	Driftsløsøre og lignende	Totalt
Anskaffelseskost 01.01.23	108 931	36 236	145 707
Tilgang	0	566	566
Avgang	0	0	0
Anskaffelseskost 31.12.23	108 931	36 802	146 273
Akkumulerte avskrivninger 01.01.23	91 896	35 674	128 110
Årets av- og nedskrivninger	4 474	245	4 719
Reverserte avskrivninger solgte driftsmidler	0	0	0
Akkumulerte avskrivninger 31.12.23	96 370	35 919	132 828
Balanseført verdi pr. 31.12.23	12 561	885	13 446
Avskrivningssatser	15-33 %	20-33 %	

Note 7 Annen finansinntekt / kostnad

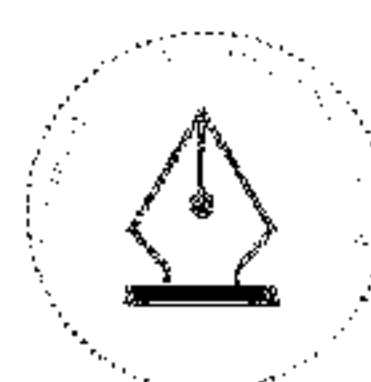
	2023	2022
Resultatførte valutagevinster	6	52
Annen finansinntekt	0	0
Sum finansinntekter	6	52
Resultatførte valutatap	6	30
Annen finanskostnad	0	0
Sum finanskostnader	6	30

Note 8 Fordringer og gjeld

	2023	2022
Kortsiktige fordringer til selskap i samme konsern (inkl. mottatt konsernbidrag)	0	9
Kortsiktig gjeld til selskap i samme konsern	15 556	14 412
Langsiktig gjeld til selskap i samme konsern	0	0
Spesifikasjon av motpart	2023	
Eureka Pumps AS	0	
Eureka Pumps AS	-15 556	
Eureka Group AS	0	
Netto konsernmellomværende (gjeld)	-15 556	

Note 9 Egenkapital

	Aksjekapital	Overkurs	Annen innskutt egenkapital	Annen opptjent egenkapital	Sum
Egenkapital 01.01.2023	2 855	11	1 569	3 693	8 128
Årets resultat	0	0	0	10 153	10 153
Egenkapital pr. 31.12.23	2 855	11	1 569	13 846	18 281



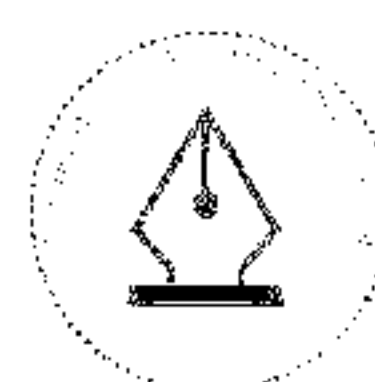
This file is sealed with a digital signature.
The seal is a guarantee for the authenticity
of the document.

Document ID:
AF4D8F0CB9094B39937C5C441639FFEC

Note 10 Skatt

Årets skattekostnad fordeler seg på:	2023	2022	
Betalbar skatt årets resultat	0	0	
Endring utsatt skattefordel	0	0	
Sum skattekostnad	0	0	
Beregning av årets skattegrunnlag:	2023	2022	
Resultat før skattekostnad	-847	-3 377	
Permanente forskjeller	4	0	
Endring i midlertidige forskjeller	-2 160	4 533	
Sum skattepliktig inntekt årets resultat	-3 003	1 156	
Mottatt konsernbidrag med skattemessig effekt	0	0	
Benyttet underskudd til fremføring	3 003	-1 156	
Sum skattepliktig inntekt	0	0	
22 % betalbar skatt årets resultat	0	0	
Betalbar skatt i balansen	0	0	
Forklaring til hvorfor årets skattekostnad ikke utgjør 22% av resultat før skatt:	2023	2022	
22% skatt av resultat før skatt	-186	-743	
22% av permanente forskjeller	1	0	
22 % av forskjeller som ikke inngår i utsatt skattefordel	-10 815	743	
Beregnet skattekostnad	-11 000	0	
Midlertidige forskjeller:	2023	2022	Endring
Driftsmidler	-6 702	-6 638	64
Fordringer	0	-3 932	-3 932
Gevinst- og tap	9 838	12 297	2 459
Gjeld / Garantiforpliktelser	-3 963	-4 715	-752
	-828	-2 988	-2 160
Underskudd til fremføring	-174 685	-171 682	3 003
Herav forskjeller som ikke inngår i grunnlag for utsatt skattefordel	25 940	75 097	49 157
Grunnlag for beregning utsatt skattefordel	-149 572	-99 572	-50 000
Utsatt skattefordel i balansen	-32 906	-21 906	-11 000

Den bokførte utsatte skattefordelen er bokført med grunnlag i forventet utnyttelse av konsernbidrag fra søsterselskap Eureka Pumps AS. Deler av underskudd til fremføring er ikke balanseført som utsatt skattefordel. Dette på grunn av usikkerhet rundt fremtidig inntjening.



This file is sealed with a digital signature.
The seal is a guarantee for the authenticity
of the document.

Document ID:
AF4D8F0CB9094B39937C5C441639FFEC

Note 11 Pantstillelser og garantier m.v.

Balansført verdi av eiendeler pantsatt for Eureka Group II AS's gjeld og garantier avgitt av Eureka Group's bankforbindelser

	2023	2022
Driftsmidler	13 446	17 599
Varelager	0	0
Kundefordringer	99	319
Sum	13 545	17 918

Note 12 Bundne midler

	2023	2022
I posten bankinnskudd inngår bundne skattetreksmidler med	517	406

Note 13 Antall aksjer, aksjeeiere m.m.

Aksjekapital	Antall	Pålydende	Bokført
Aksjer	2 195 981	1,3	2 855
Sum			2 855

Morselskapet Eureka Group II AS eier alle aksjene. Morselskapet eies 100 % av Eureka Group AS som har forretningskontor på Fornebu. Konsernregnskapet, der Eureka Logistics AS inngår, kan utleveres på konsernets adresse.

Note 14 Garantiansvar

Garantiansvar	2023	2022
Garantiavsetning IB	4 715	6 910
Resultatført endring i avsetning for garantiansvar	-752	-2 195
Sum avsetning for garantiansvar	3 963	4 715

Note 15 Hendelser etter balansedagen og fortsatt drift

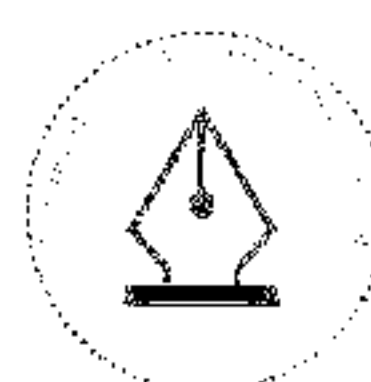
I mai 2022 forhandlet Eureka Group AS og selskapets bankforbindelse en revidert finansieringsavtale som varer til 30 juni 2023. Selskapets likviditet er sikret gjennom låneavtale med morselskapet.

I april 2023 ble det gjennomført en ytterligere forlengelse av eksisterende låneavtale mot kredittinstitusjonen, med ny forfallsdato 30 juni 2024. Krav til finansielle nøkkeltall ble videreført i tråd med tidligere låneavtale, årsregnskapet avlegges ved forventning at denne refinansieres.

Prognosen for 2024 viser at Eureka Group samlet sett og selskapet for året vil levere et positivt resultat og at egenkapitalen dermed vil forbedres ved utgangen av 2024 i forhold til utgangen av 2023.

Eureka Logistics AS har fortsatt sin reduserte eksponering mot lavmarginprosjekter som forventer å gi positiv utvikling for driftsresultatet de neste årene. Med den strategiske retningen Eureka Logistics AS arbeider i og med klare markedstilpasninger i tillegg til nevnte driftsmessige grep er selskapet i en bedre posisjon enn tidligere.

Basert på forventning om bedret resultat som er nedfelt i budsjett og prognose for 2024-2027, vurderer styret det slik at selskapet vil styrke egenkapital og ha tilstrekkelig likviditet.



This file is sealed with a digital signature.
The seal is a guarantee for the authenticity
of the document.

Document ID:
AF4D8F0CB9094B39937C5C441639FFEC