



ÅRSREGNSKAP FOR REGNSKAPSÅRET 2022 - GENERELL INFORMASJON

Journalnummer: 2023 426015

Enheten

Organisasjonsnummer: 988 951 994
Organisasjonsform: Aksjeselskap
Foretaksnavn: SMEDSTAD HOLDING AS
Forretningsadresse: Revetal
3174 REVETAL

Regnskapsår

Årsregnskapets periode: 01.01.2022 - 31.12.2022

Konsern

Morselskap i konsern: Ja
Konsernregnskap lagt ved: Ja

Regnskapsregler

Regler for små foretak benyttet: Ja
Benyttet ved utarbeidelsen av
årsregnskapet til selskapet: Regnskapslovens alminnelige regler
Benyttet ved utarbeidelsen av
årsregnskapet til konsernet: Regnskapslovens alminnelige regler

Årsregnskapet fastsatt av kompetent organ

Bekreftet av representant for selskapet: Georg Gran
Dato for fastsettelse av årsregnskapet: 15.05.2023

Revisjon

Årsregnskapet er utarbeidet av ekstern
autorisert regnskapsfører: Ja

Grunnlag for avgivelse

År 2022: Årsregnskap er elektronisk innlevert.
År 2021: Tall er hentet fra elektronisk innlevert årsregnskap fra 2022.

Det er ikke krav til at årsregnskapet m.v. som sendes til Regnskapsregisteret er undertegnet. Kontrollen på at dette er utført ligger hos revisor/enhetens øverste organ. Sikkerheten ivaretas ved at innsender har rolle/rettighet for innsending av årsregnskapet via Altinn, og ved at det bekreftes at årsregnskapet er fastsatt av kompetent organ.

Brønnøysundregistrene, 06.06.2023

Organisasjonsnr: 988 951 994
SMEDSTAD HOLDING AS

RESULTATREGNSKAP

<u>Beløp i: NOK</u>	<u>Note</u>	<u>2022</u>	<u>2021</u>
RESULTATREGNSKAP			
Kostnader			
Annen driftskostnad	2	36 162	136 463
Sum kostnader		36 162	136 463
Driftsresultat		-36 162	-136 463
Finansinntekter og finanskostnader			
Inntekt på investering i datterselskap		5 000 000	
Inntekt på investering i tilknyttet selskap		47 326	21 176
Annen renteinntekt		5 070	2 544
Annen finansinntekt		993 767	
Sum finansinntekter		6 046 163	23 720
Netto finans		6 046 163	23 720
Ordinært resultat før skattekostnad			
Skattekostnad på resultat	3	6 010 002	-112 743
Ordinært resultat etter skattekostnad		6 010 002	-112 743
Årsresultat	4	6 010 002	-112 743
Årsresultat etter minoritetsinteresser		6 010 002	-112 743
Totalresultat		6 010 002	-112 743
Overføringer og disponeringer			
Ordinært utbytte			5 000 000
Avsatt til annen egenkapital		6 010 002	
Overført fra annen egenkapital			-5 112 743
Sum overføringer og disponeringer		6 010 002	-112 743

Organisasjonsnr: 988 951 994
SMEDSTAD HOLDING AS

BALANSE

<u>Beløp i: NOK</u>	<u>Note</u>	<u>2022</u>	<u>2021</u>
BALANSE - EIENDELER			
Anleggsmidler			
Immaterielle eiendeler			
Utsatt skattefordel	3		
Finansielle anleggsmidler			
Investering i datterselskap	5	5 465 561	2 178 152
Investering i annet foretak i samme konsern	5		
Lån til foretak i samme konsern	6		
Investeringer i tilknyttet selskap	5	1 250 000	
Lån til tilknyttet selskap og felles kontrollert virksomhet	6		
Investeringer i aksjer og andeler		997 542	501 417
Andre langsiktige fordringer	6		
Sum finansielle anleggsmidler		7 713 103	2 679 569
Sum anleggsmidler		7 713 103	2 679 569
Omløpsmidler			
Varer			
Fordringer			
Kundefordringer	6		
Andre kortsiktige fordringer	6	105 998	
Konsernfordringer	6	5 621 211	5 677 760
Sum fordringer		5 727 209	5 677 760
Investeringer			
Aksjer og andeler i foretak i samme konsern	5		
Bankinnskudd, kontanter og lignende			
Bankinnskudd, kontanter o. l.		447 839	78 955
Sum bankinnskudd, kontanter og lignende		447 839	78 955
Sum omløpsmidler		6 175 048	5 756 715
SUM EIENDELER		13 888 151	8 436 284

**BALANSE - EGENKAPITAL OG
GJELD**

Egenkapital

Innskutt egenkapital

Aksjekapital	4, 7	1 750 000	1 750 000
Beholdning av egne aksjer	4, 7		
Overkurs	4	1 082 075	1 082 075
Annen innskutt egenkapital	4		
Sum innskutt egenkapital		2 832 075	2 832 075

Opptjent egenkapital

Fond for vurderingsforskjeller	4		
Annen egenkapital	4	6 593 941	583 939
Udekket tap	4		
Sum opptjent egenkapital		6 593 941	583 939

Sum egenkapital	4	9 426 016	3 416 014
------------------------	----------	------------------	------------------

Gjeld

Langsiktig gjeld

Utsatt skatt	3		
Annen langsiktig gjeld			
Øvrig langsiktig gjeld	6		
Sum langsiktig gjeld		0	0

Kortsiktig gjeld

Leverandørgjeld	6	2 186	20 270
Betalbar skatt	3		
Utbytte			5 000 000
Kortsiktig konserngjeld	6	3 209 949	
Annen kortsiktig gjeld	6	1 250 000	
Sum kortsiktig gjeld		4 462 135	5 020 270

Sum gjeld		4 462 135	5 020 270
------------------	--	------------------	------------------

SUM EGENKAPITAL OG GJELD		13 888 151	8 436 284
---------------------------------	--	-------------------	------------------

Organisasjonsnr: 988 951 994
SMEDSTAD HOLDING AS

KONSERNRESULTATREGNSKAP

<u>Beløp i: NOK</u>	<u>Note</u>	<u>2022</u>	<u>2021</u>
RESULTATREGNSKAP			
Inntekter			
Salgsinntekt	2, 3	165 118 497	141 634 324
Annen driftsinntekt		21 082 376	8 171 283
Sum inntekter		186 200 873	149 805 607
Kostnader			
Varekostnad	2, 4	108 444 667	92 145 367
Lønnskostnad	5	52 486 615	41 640 954
Avskrivning av driftsmidler og immaterielle eiendeler	6	2 203 867	2 165 379
Annen driftskostnad	5	14 336 632	12 052 901
Sum kostnader		177 471 781	148 004 602
Driftsresultat		8 729 092	1 801 006
Finansinntekter og finanskostnader			
Inntekt på investering i tilknyttet selskap		745 334	-953 049
Annen renteinntekt		150 201	104 179
Annen finansinntekt		3 606 348	475 696
Sum finansinntekter		4 501 883	-373 174
Verdireduksjon markedsbaserte omløpsmidler		495 839	
Annen rentekostnad		689 769	329 622
Annen finanskostnad			1 143
Sum finanskostnader		1 185 608	330 764
Netto finans		3 316 275	-703 938
Ordinært resultat før skattekostnad		12 045 367	1 097 068
Skattekostnad på ordinært resultat	7	1 892 564	444 068
Ordinært resultat etter skattekostnad		10 152 803	653 000
Årsresultat	8	10 152 803	653 000
Årsresultat etter minoritetsinteresser		10 152 803	653 000
Totalresultat		10 152 803	653 000
Overføringer og disponeringer			

Avsatt til fond for vurderingsforskjeller	698 008	-974 225
Tilleggsutbytte		5 000 000
Avsatt til annen egenkapital	9 454 795	
Overført fra annen egenkapital		-3 372 775
Sum overføringer og disponeringer	10 152 803	653 000

Organisasjonsnr: 988 951 994
SMEDSTAD HOLDING AS

KONSERNBALANSE

<u>Beløp i: NOK</u>	<u>Note</u>	<u>2022</u>	<u>2021</u>
BALANSE - EIENDELER			
Anleggsmidler			
Immaterielle eiendeler			
Utsatt skattefordel	7	267 848	324 595
Goodwill		750 000	1 050 000
Sum immaterielle eiendeler		1 017 848	1 374 595
Varige driftsmidler			
Tomter, bygninger o.a. fast eiendom	6	16 880 135	23 212 434
Maskiner og anlegg	6	55 300	100 900
Skip og flytende installasjoner	6		
Driftsløsøre, inventar o. a. utstyr	6	2 865 958	2 442 765
Sum varige driftsmidler	6	19 801 394	25 756 100
Finansielle anleggsmidler			
Investering i datterselskap	9		
Investering i annet foretak i samme konsern	9		
Lån til foretak i samme konsern	9		
Investeringer i tilknyttet selskap	9	4 377 754	264 228
Lån til tilknyttet selskap og felles kontrollert virksomhet	9		
Investeringer i aksjer og andeler		997 542	4 669 122
Sum finansielle anleggsmidler		5 375 296	4 933 350
Sum anleggsmidler		26 194 537	32 064 044
Omløpsmidler			
Varer			
Sum varer	4	4 104 098	4 259 839
Fordringer			
Kundefordringer	2, 10	64 855 220	43 886 715
Andre kortsiktige fordringer	10, 11	14 894 597	8 340 304
Sum fordringer	11	79 749 816	52 227 019
Investeringer			
Markedsbaserte aksjer		3 578 056	3 911 700
Sum investeringer		3 578 056	3 911 700

Bankinnskudd, kontanter og lignende			
Bankinnskudd, kontanter o. l.	12	5 914 789	3 909 745
Sum bankinnskudd, kontanter og lignende		5 914 789	3 909 745
Sum omløpsmidler		93 346 759	64 308 304
SUM EIENDELER		119 541 297	96 372 348
BALANSE - EGENKAPITAL OG GJELD			
Egenkapital			
Innskutt egenkapital			
Aksjekapital	13	1 750 000	1 750 000
Beholdning av egne aksjer	13		
Overkurs		1 082 075	1 082 075
Sum innskutt egenkapital		2 832 075	2 832 075
Opptjent egenkapital			
Fond for vurderingsforskjeller		-304 953	-974 225
Annen egenkapital		46 916 925	37 433 394
Sum opptjent egenkapital		46 611 972	36 459 169
Sum egenkapital	8	49 444 047	39 291 244
Gjeld			
Langsiktig gjeld			
Utsatt skatt	7		
Annen langsiktig gjeld			
Gjeld til kredittinstitusjoner	11	20 750 000	15 600 000
Langsiktig konserngjeld	10, 11		
Sum annen langsiktig gjeld		20 750 000	15 600 000
Sum langsiktig gjeld		20 750 000	15 600 000
Kortsiktig gjeld			
Gjeld til kredittinstitusjoner		1 615 989	6 133 399
Leverandørgjeld	10	31 197 723	14 281 319
Betalbar skatt	7	1 835 817	534 473
Skyldig offentlige avgifter		5 951 637	6 395 686
Utbytte			5 000 000
Annen kortsiktig gjeld	2, 10	8 746 084	9 136 227
Sum kortsiktig gjeld		49 347 250	41 481 104
Sum gjeld		70 097 250	57 081 104
SUM EGENKAPITAL OG GJELD		119 541 297	96 372 348

Organisasjonsnr: 988 951 994
SMEDSTAD HOLDING AS

NOTEOPPLYSNINGER - SELSKAP

- alle poster oppgitt i hele tall

Note

2

Antall årsverk i regnskapsåret

0.00

Sum Beløp

Balanseført verdi 31.12. Varige driftsmidler Immaterielle eiend.

Konsernregnskap

Morselskapet sitt navn

Forretningskontor for morselskapet

Begrunnelse for at datterselskap er utelatt fra konsolideringen

Samlet beløp - tilknyttet selskap Årets Fjorårets

Samlet beløp - foretak i samme konsern Årets Fjorårets

Samlet beløp - foretak i samme konsern Årets Fjorårets

Samlet beløp - felles kontrollert virksomhet Årets Fjorårets

Pantstillelse Beløp

Beholdning av egne aksjer Antall Pålydende Andel av aksjek.

Organisasjonsnr: 988 951 994
SMEDSTAD HOLDING AS

NOTEOPPLYSNINGER - KONSERN

- alle poster oppgitt i hele tall

Årsberetning 2022 - Smedstad Holding AS konsern

Virksomhetens art og tilholdssted

Smedstad Holding hovedvirksomhet er rørleggertjenester og butikkdrift som hører inn under dette. I tillegg drifter konsernet utleie av fast eiendom.

Konsernets virksomhet på Revetal i Tønsberg kommune.

Selskapt har en god posisjon i sitt marked med god tilgang på nye jobber.

Redegjørelse for årsregnskapet

Omsetningen i konsernet er NOK 186 200 873 mot 149 805 607 i 2021.

Samlet kontantstrøm fra driften i konsernet var på NOK – 842 283, mens driftsresultatet for konsernet utgjorde NOK 8 729 092. Differansen skyldes i hovedsak ordinære avskrivninger og endring i innestående på prosjektene.

Konsernets likviditetsbeholdning var NOK 5 914 789 per 31.12.2022. Konsernets evne til egenfinansiering av investeringer er god.

Konsernets kortsiktige gjeld utgjorde pr. 31.12.2022 70 % av samlet gjeld i konsernet. Konsernets finansielle stilling er god, og pr. 31.12.2022 kan konsernet nedbetale kortsiktig gjeld ved hjelp av de mest likvide midlene.

Totalkapitalen var ved utgangen av året NOK 119 541 297, mot NOK 96 372 348 i 2021. Egenkapitalandelen pr. 31.12.2022 var 41 %.

Fremtidig utvikling

Markedsutviklingen de neste årene er god. Det er mange prosjekter å regne på og konsernet har en god posisjon og erfaring i dette markedet. Det utvikles stadig nye allianser og partnerskap i bransjen som er med på å forsterke konkurransen. I utleie driften er også fremtidsutsiktene gode. Konsernets produksjon og salg har hittil vært rettet mot det norske markedet, dette vil også fortsette i fremtiden. Våre prognoser for fremtidige resultater vil kunne preges av den usikkerheten som normalt preger vurderinger av fremtidige forhold. På kort sikt vil konsernet fokusere på virkningen av økte priser og vurdere tiltak for å opprettholde lønnsomheten neste år. Konsernet har etablert en strategi fram mot år 2026 som skal sikre grunnlag for fortsatt vekst og resultatutvikling.

Finansiell risiko

Overordnet om målsetting og strategi

Smedstad Holding AS er eksponert for finansiell risiko på ulike områder. Målsettingen er å avdempe den finansielle risikoen i størst mulig grad. Konsernet er også eksponert for endringer i rentenivået, da konsernets gjeld har flytende rente. Videre kan endringer i rentenivået påvirke investeringsmulighetene i fremtidige perioder. Risikoen for tap på fordringer er vurdert som lav, men en økning kan ventes på grunn av endring i markedsforholdene. Konsernet har hittil ikke hatt vesentlige tap på fordringer. Konsernet vurderer likviditeten i konsernet som god, men vi har økende fokus på forfalte fordringer.

Fortsatt drift

I samsvar med regnskapsloven § 3-3a bekreftes det at forutsetningene om fortsatt drift er til stede. Til grunn for antagelsen ligger resultatprognoser for 2022 og konsernets langsiktige strategiske prognoser for årene fremover. Konsernet er i en sunn økonomisk og finansiell stilling.

Resultatdisponering

Styret foreslår følgende disponering av årsresultatet i Smedstad Holding AS:

Annen egenkapital	9 454 795
FFV	698 008
Totalt disponert	10 152 803

Forslaget er begrunnet i eiernes ønske om å styrke kapitalstrukturen i konsernet.

Arbeidsmiljø

Sykefraværet i konsernet var på totalt 4,6% av totale arbeidstimer. Dette er en økning fra året før som følge av Corona

Samarbeidet med de ansattes organisasjoner har vært konstruktivt og bidratt positivt til driften.

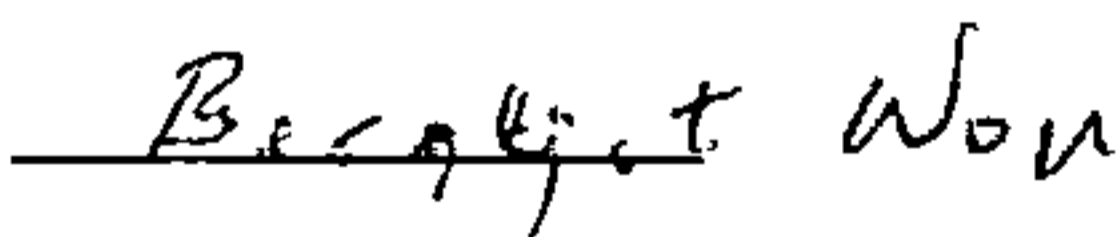
Likestilling og diskriminering

Konsernet har 73 ansatte, av disse er 10 kvinner. Styret består av en mann og en kvinne. Smedstad Holding AS har de siste årene har gode erfaringer med å rekruttere mennesker av begge kjønn og ønsker å fortsette med det.

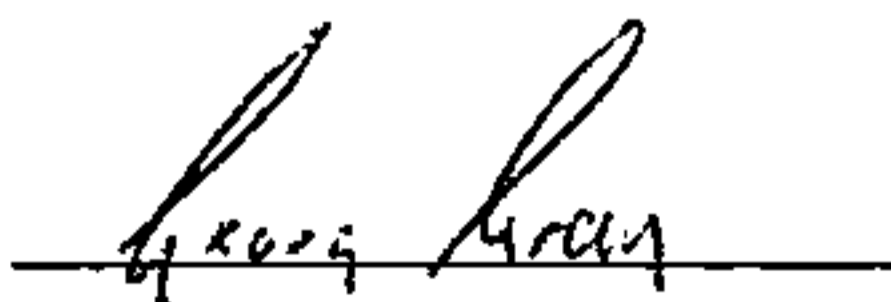
Ytre miljø

Konsernet har ingen virksomhet som medfører en ikke ubetydelig påvirkning av det ytre miljø. Konsernets målsetning er å framstå som en miljøvennlig virksomhet og jobber kontinuerlig med dette.

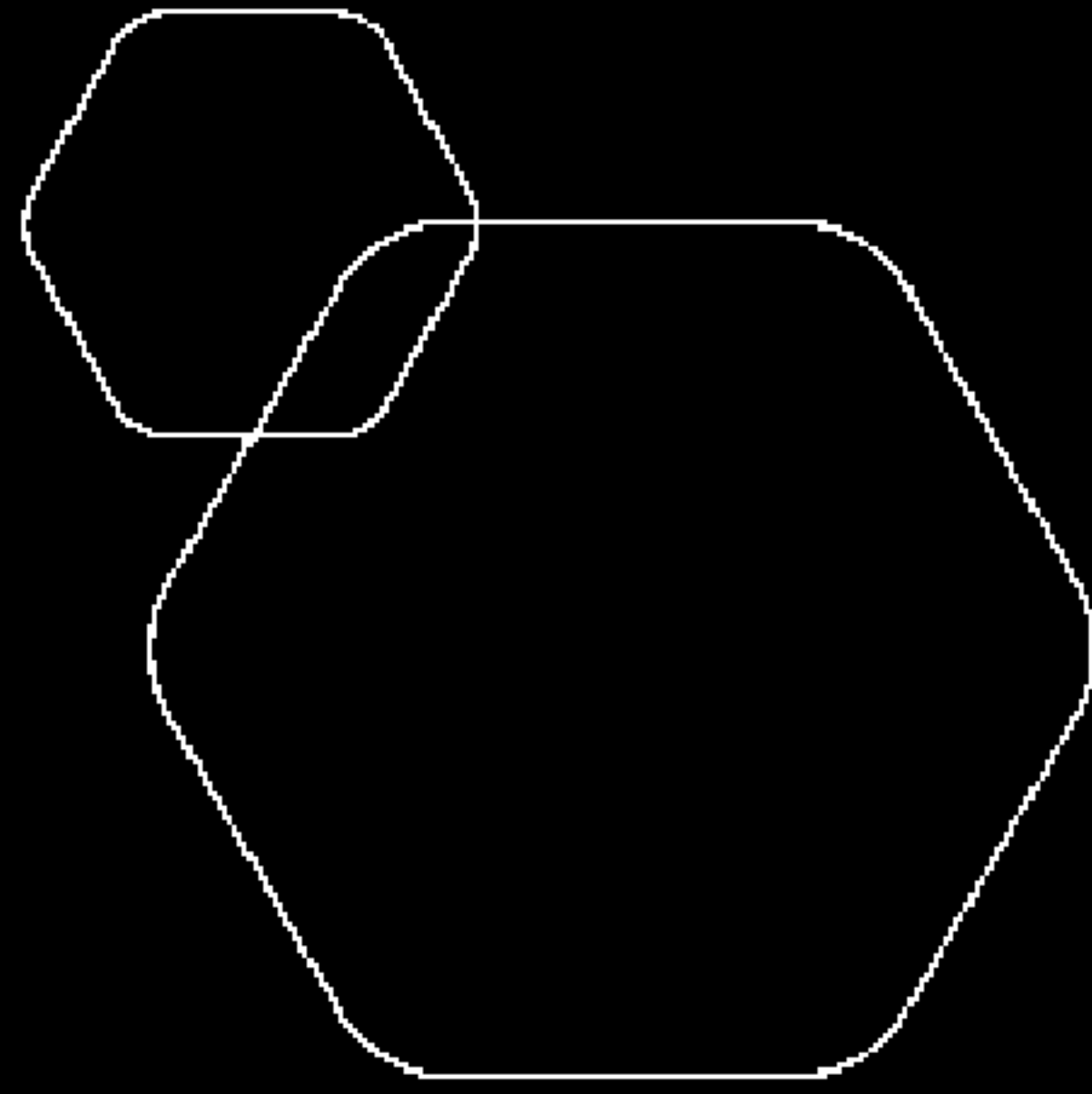
Revetal, 15.05.2023



Bergljot Woll
Daglig leder, styremedlem



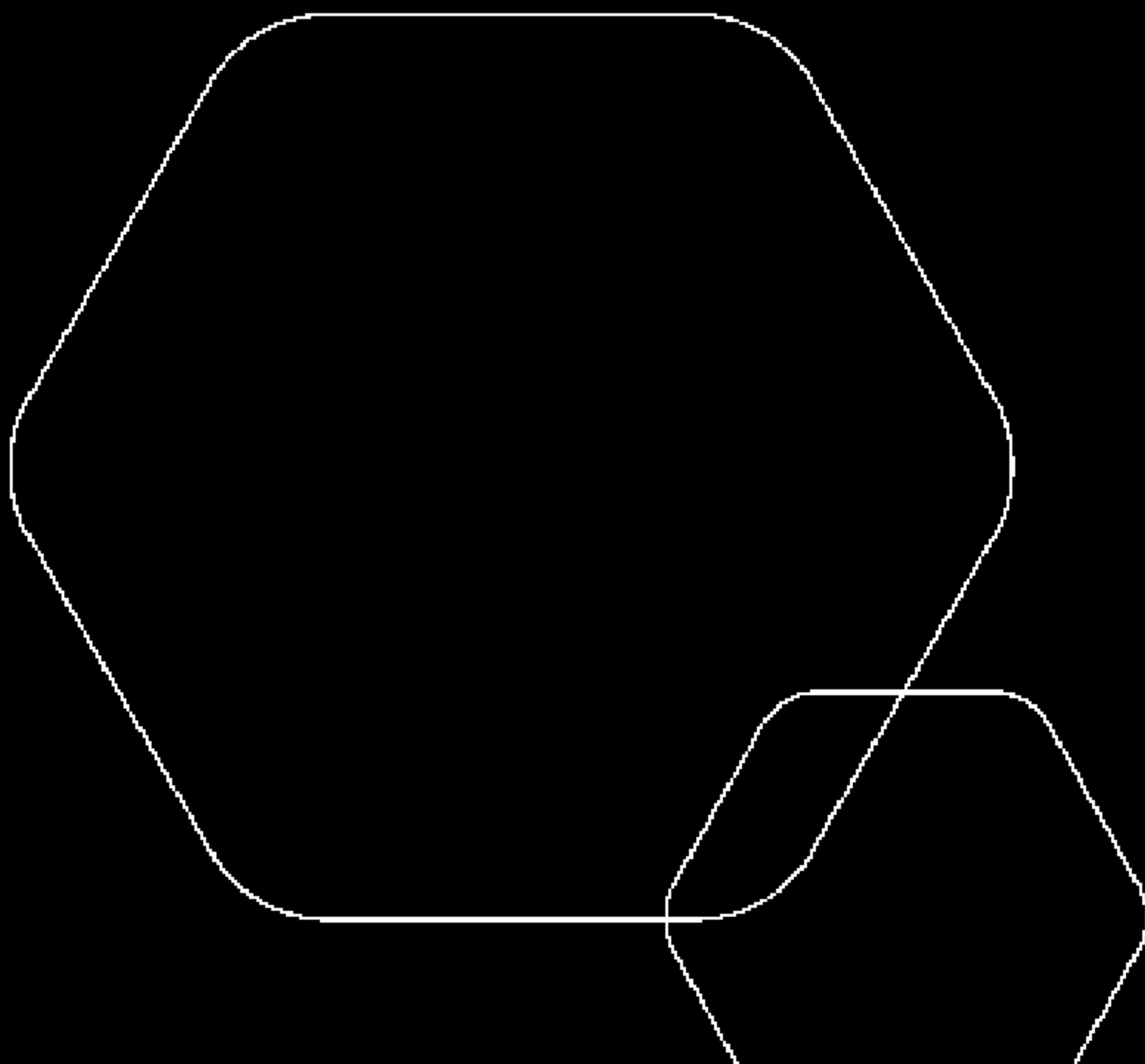
Georg Gran
Styreleder



Årsregnskap 2022

Smedstad Holding AS

Resultatregnskap
Balanse
Kontantstrøm
Noter til regnskapet



Org.nr.: 988 951 994

RESULTATREGNSKAP

SMEDSTAD HOLDING AS

DRIFTSINNEKTER OG DRIFTSKOSTNADER	Note	2022	2021
Annen driftskostnad	2	36 162	136 463
Sum driftskostnader		36 162	136 463
Driftsresultat		-36 162	-136 463
FINANSINNEKTER OG FINANSKOSTNADER			
Inntekt på investering i datterselskap		5 000 000	0
Inntekt på investering i tilknyttet selskap		47 326	21 176
Annen renteinntekt		5 070	2 544
Annen finansinntekt		993 767	0
Resultat av finansposter		6 046 163	23 720
Resultat før skattekostnad		6 010 002	-112 743
Resultat		6 010 002	-112 743
Årsresultat	4	6 010 002	-112 743
OVERFØRINGER			
Tilleggsutbytte		0	5 000 000
Avsatt til annen egenkapital		6 010 002	0
Overført fra annen egenkapital		0	5 112 743
Sum overføringer		6 010 002	-112 743

BALANSE

SMEDSTAD HOLDING AS

EIENDELER	Note	2022	2021
ANLEGGSMIDLER			
FINANSIELLE ANLEGGSMIDLER			
Investeringer i datterselskap	5	5 465 561	2 178 152
Investeringer i tilknyttet selskap	5	1 250 000	0
Investeringer i aksjer og andeler		997 542	501 417
Sum finansielle anleggsmidler		7 713 103	2 679 569
Sum anleggsmidler		7 713 103	2 679 569
OMLØPSMIDLER			
FORDRINGER			
Andre kortsiktige fordringer	6	105 998	0
Konsernfordringer	6	5 621 211	5 677 760
Sum fordringer		5 727 209	5 677 760
Bankinnskudd, kontanter o.l.		447 839	78 955
Sum omløpsmidler		6 175 048	5 756 715
Sum eiendeler		13 888 151	8 436 284

BALANSE

SMEDSTAD HOLDING AS

EGENKAPITAL OG GJELD	Note	2022	2021
EGENKAPITAL			
INNSKUTT EGENKAPITAL			
Aksjekapital	4, 7	1 750 000	1 750 000
Overkurs	4	1 082 075	1 082 075
Sum innskutt egenkapital		2 832 075	2 832 075
OPPTJENT EGENKAPITAL			
Annen egenkapital	4	6 593 941	583 939
Sum opptjent egenkapital		6 593 941	583 939
Sum egenkapital	4	9 426 016	3 416 014
GJELD			
KORTSIKTIG GJELD			
Leverandørgjeld	6	2 186	20 270
Utbytte		0	5 000 000
Konserngjeld	6	3 209 949	0
Annen kortsiktig gjeld	6	1 250 000	0
Sum kortsiktig gjeld		4 462 135	5 020 270
Sum gjeld		4 462 135	5 020 270
Sum egenkapital og gjeld		13 888 151	8 436 284

Revetal
Styret i Smedstad Holding AS

Georg Gran
styreleder

Bergljot Woll
styremedlem

INDIREKTE KONTANTSTRØM

SMEDSTAD HOLDING AS

	Note	2022	2021
KONTANTSTRØMMER FRA OPERASJONELLE AKTIVITETER			
Resultat før skattekostnad		6 010 002	-112 743
Endring i leverandørgjeld		-18 084	5 979
Poster klassifisert som invest.- eller finans.aktiviteter		-1 041 093	0
Endring i andre tidsavgrensingsposter		4 410 503	750 000
Netto kontantstrøm fra operasjonelle aktiviteter		9 361 328	643 236
KONTANTSTRØMMER FRA INVESTERINGSAKTIVITETER			
Innbetalinger ved salg av aksjer og andeler i andre fore		1 495 181	0
Utbetalinger ved kjøp av aksjer og andeler i andre foret		5 534 951	1 426
Netto kontantstrøm fra investeringsaktiviteter		-4 039 770	-1 426
KONTANTSTRØMMER FRA FINANSIERINGSAKTIVITETER			
Utbetalinger av utbytte		5 000 000	2 500 000
Innbetalinger av utbytte		47 326	0
Netto kontantstrøm fra finansieringsaktiviteter		-4 952 674	-2 500 000
Netto endring i kontanter og kontantekvivalenter		368 884	-1 858 190
Beh. av kont. og kontantekvivalenter ved per. begynnel		78 955	1 937 145
Beh. av kont. og kontantekvivalenter ved per. slutt		447 839	78 955

Regnskapsprinsipper

Årsregnskapet er satt opp i samsvar med regnskapslovens bestemmelser og god regnskapsskikk.

BRUK AV ESTIMATER

I utarbeidelse av årsregnskapet har man brukt estimater og forutsetninger som har påvirket resultatregnskapet og verdsettelsen av eiendeler og gjeld, samt usikre eiendeler og forpliktelser på balansedagen i henhold til god regnskapsskikk. Områder som i stor grad inneholder slike skjønnsmessige vurderinger, høy grad av kompleksitet, eller områder hvor forutsetninger og estimater er vesentlige for årsregnskapet, er beskrevet i notene.

INNETEKTER

Inntektsføring ved salg av varer skjer på leveringstidspunktet. Tjenester inntektsføres etter hvert som de leveres. Inntekter fra salg av tjenester og langsiktige tilvirkingsprosjekter (anleggskontrakter) resultatføres i takt med prosjektets fullføringsgrad, når utfallet av transaksjonen kan estimeres på en pålitelig måte. Når transaksjonens utfall ikke kan estimeres pålitelig, vil kun inntekter tilsvarende påløpte projektkostnader inntektsføres. I den perioden det blir identifisert at et prosjekt vil gi et negativt resultat, vil det estimerte tapet på kontrakten bli resultatført i sin helhet.

SKATT

Skattekostnaden i resultatregnskapet omfatter både periodens betalbare skatt og endring i utsatt skatt. Utsatt skatt er beregnet med 22 % på grunnlag av de midlertidige forskjeller som eksisterer mellom regnskapsmessige og skattemessige verdier, samt ligningsmessig underskudd til fremføring ved utgangen av regnskapsåret. Skatteøkende og skattereduserende midlertidige forskjeller som reverserer eller kan reverseres i samme periode er utlignet og nettoført. Netto utsatt skattefordel balanseføres i den grad det er sannsynlig at denne kan bli utnyttet.

KLASSIFISERING OG VURDERING AV OMLØPSMIDLER

Omløpsmidler og kortsiktig gjeld omfatter normalt poster som forfaller til betaling innen ett år etter balansedagen, samt poster som knytter seg til varekretsløpet. Omløpsmidler vurderes til laveste verdi av anskaffelseskost og virkelig verdi. Kortsiktig gjeld balanseføres til nominelt beløp på transaksjonstidspunktet.

DATTERSELSKAP OG TILKNYTTET SELSKAP

Datterselskap og tilknyttede selskaper vurderes etter kostmetoden i selskapsregnskapet. Investeringen er vurdert til anskaffelseskost for aksjene med mindre nedskrivning har vært nødvendig. Det er foretatt nedskrivning til virkelig verdi når verdifall skyldes årsaker som ikke kan forventes å være forbigående og det må anses nødvendig etter god regnskapsskikk. Nedskrivninger er reversert når grunnlaget for nedskrivning ikke lenger er til stede.

Utbytte, konsernbidrag og andre utdelinger fra datterselskap er inntektsført samme år som det er avsatt i givers regnskap. Overstiger utbytte / konsernbidraget andelen av opptjent resultat etter anskaffelsestidspunktet, representerer den overskytende del tilbakebetaling av investert kapital, og utdelingene er fratrukket investeringens verdi i balansen til morselskapet.

FORDRINGER

Kundefordringer og andre fordringer oppføres til pålydende etter fradrag for avsetning til forventet tap. Avsetning til tap gjøres på grunnlag av en individuell vurdering av de enkelte fordringene. For øvrige kundefordringer utføres en uspesifisert avsetning for å dekke forventet tap på krav.

NOTER TIL ÅRSREGNSKAPET 2022

KONTANTSTRØMOPPSTILLING

Kontantstrømoppstillingen er utarbeidet etter den indirekte metoden. Kontanter og kontantekvivalenter omfatter kontanter, bankinnskudd og andre kortsiktige, likvide plasseringer.

Note 2 Lønnskostnader

Smedstad Holding AS har ikke hatt lønns- eller personalkostnader i 2022 og det foreligger heller ingen slike forpliktelser.

Note 3 Skatt

Årets skattekostnad	2022	2021
Resultatført skatt på ordinært resultat:		
Betalbar skatt	0	0
Endring i utsatt skattefordel	0	0
Skattekostnad ordinært resultat	0	0
Skattepliktig inntekt:		
Resultat før skatt	6 010 002	-112 743
Permanente forskjeller	-6 039 673	-20 541
Skattepliktig inntekt	-29 672	-133 284
Betalbar skatt i balansen:		
Betalbar skatt på årets resultat	0	0
Sum betalbar skatt i balansen	0	0

Skatteeffekten av midlertidige forskjeller og underskudd til fremføring som har gitt opphav til utsatt skatt og utsatte skattefordeler, spesifisert på typer av midlertidige forskjeller

	2022	2021	Endring
Akkumulert fremførbart underskudd	-181 076	-151 404	29 672
Inngår ikke i beregningen av utsatt skatt	181 076	151 404	-29 672
Utsatt skattefordel (22 %)	0	0	0

I henhold til God regnskapsskikk for små foretak balanseføres ikke utsatt skattefordel.

NOTER TIL ÅRSREGNSKAPET 2022

Note 4 Egenkapital

	Aksjekapital	Overkurs	Annen egenkapital	Sum egenkapital
Pr. 31.12.2021	1 750 000	1 082 075	583 939	3 416 014
Pr 01.01.2022	1 750 000	1 082 075	583 939	3 416 014
Årets resultat			6 010 002	6 010 002
Pr. 31.12.2022	1 750 000	1 082 075	6 593 941	9 426 016

Note 5 Datterselskap, TS og FKV

	Kontor- kommune	Eier- andel	Stemme- andel	Andel egenkapital	Andel resultat
DS/FKV/TS					
A W Karlsen AS	HOLMESTRAND	100,0%	100,0%	2 233 464	446 055
Gran Vvs AS	Tønsberg	100,0%	100,0%	32 042 104	7 954 721
Smedstad Eiendom AS	Tønsberg	100,0%	100,0%	10 719 234	885 179
Sum				44 994 802	9 285 955

Note 6 Mellomværende med selskap i samme konsern m.v.

	Kundefordringer		Andre fordringer	
	2022	2021	2022	2021
Foretak i samme konsern	0	0	5 621 211	5 677 760
Sum	0	0	5 621 211	5 677 760
	Leverandørgjeld		Annen kortsiktig gjeld	
	2022	2021	2022	2021
Foretak i samme konsern	0	0	3 209 949	0
Sum	0	0	3 209 949	0

NOTER TIL ÅRSREGNSKAPET 2022

Note 7 Aksjonærer

AKSJEKAPITALEN I SMEDSTAD HOLDING AS PR. 31.12 BESTÅR AV:

	Antall	Pålydende	Bokført
Ordinære aksjer	1 750	1 000,0	1 750 000
Sum	1 750		1 750 000

EIERSTRUKTUR

De største aksjonærene i % pr. 31.12 var:

	Ordinære	Eierandel	Stemmeandel
Bergljot Woll	875	50,0	50,0
Georg Gran	875	50,0	50,0
Totalt antall aksjer	1 750	100,0	100,0

AKSJER OG OPSJONER EIET AV MEDLEMMER I STYRET OG DAGLIG LEDER:

Navn	Verv	Ordinære
Georg Gran	styreleder	875
Bergljot Woll	styremedlem	875
Totalt antall aksjer		1 750



ÅSVANG & CO
STATSAUTORISERTE
REVISORER

Til generalforsamlingen i Smedstad Holding AS

Uavhengig revisors beretning

Konklusjon

Vi har revidert årsregnskapet for Smedstad Holding AS som består av:

- selskapsregnskapet, som består av balanse per 31. desember 2022, resultatregnskap med er resultat på kr 6 010 002, og kontantstrømoppstilling for regnskapsåret avsluttet per denne datoen og noter til årsregnskapet, herunder et sammendrag av viktige regnskapsprinsipper, og
- konsernregnskapet, som består av balanse per 31. desember 2022, resultatregnskap på kr 10 152 803 og kontantstrømoppstilling for regnskapsåret avsluttet per denne datoen og noter til årsregnskapet, herunder et sammendrag av viktige regnskapsprinsipper.

Etter vår mening

- oppfyller årsregnskapet gjeldende lovkrav,
- gir selskapsregnskapet et rettviseende bilde av selskapets finansielle stilling per 31. desember 2022 og av dets resultat og kontantstrømmer for regnskapsåret avsluttet per denne datoen i samsvar med regnskapslovens regler og god regnskapsskikk i Norge, og
- gir konsernregnskapet et rettviseende bilde av konsernets finansielle stilling per 31. desember 2022 og av dets resultater og kontantstrømmer for regnskapsåret avsluttet per denne datoen i samsvar med regnskapslovens regler og god regnskapsskikk i Norge.

Grunnlag for konklusjonen

Vi har gjennomført revisjonen i samsvar med International Standards on Auditing (ISA-ene). Våre oppgaver og plikter i henhold til disse standardene er beskrevet nedenfor under "Revisors oppgaver og plikter ved revisjonen av årsregnskapet". Vi er uavhengige av selskapet og konsernet i samsvar med kravene i relevante lover og forskrifter i Norge og International Code of Ethics for Professional Accountants (inkludert internasjonale uavhengighetsstandarder) utstedt av International Ethics Standards Board for Accountants (IESBA-reglene), og vi har overholdt våre øvrige etiske forpliktelser i samsvar med disse kravene. Innhentet revisjonsbevis er etter vår vurdering tilstrekkelig og hensiktsmessig som grunnlag for vår konklusjon.

Adresse
Revisjonsfirmaet Åsvang & Co AS
Munkegaten 3
Postboks 334
3101 Tønsberg

Telefon
33 30 00 80
E-post
revisjonsfirmaet@aasvang.no

Foretaksnummer
987 679 026 MVA
Hjemmeside
www.aasvang.no

Medlemmer av
Den norske Revisorforening:



ÅSVANG & CO
STATSAUTORISERTE
REVISORER

Øvrig informasjon

Styret og daglig leder (ledelsen) er ansvarlige for informasjonen i årsberetningen. Vår konklusjon om årsregnskapet ovenfor dekker ikke informasjonen i årsberetningen.

I forbindelse med revisjonen av årsregnskapet er det vår oppgave å lese årsberetningen. Formålet er å vurdere hvorvidt det foreligger vesentlig inkonsistens mellom årsberetningen og årsregnskapet og den kunnskap vi har opparbeidet oss under revisjonen av årsregnskapet, eller hvorvidt informasjon i årsberetningen ellers fremstår som vesentlig feil. Vi har plikt til å rapportere dersom årsberetningen fremstår som vesentlig feil. Vi har ingenting å rapportere i så henseende.

Basert på kunnskapen vi har opparbeidet oss i revisjonen, mener vi at årsberetningen

- er konsistent med årsregnskapet og
- inneholder de opplysninger som skal gis i henhold til gjeldende lovkrav.

Ledelsens ansvar for årsregnskapet

Ledelsen er ansvarlig for å utarbeide årsregnskapet og for at det gir et rettviseende bilde i samsvar med regnskapslovens regler og god regnskapsskikk i Norge. Ledelsen er også ansvarlig for slik intern kontroll som den finner nødvendig for å kunne utarbeide et årsregnskap som ikke inneholder vesentlig feilinformasjon, verken som følge av misligheter eller utilsiktede feil.

Ved utarbeidelsen av årsregnskapet må ledelsen ta standpunkt til selskapets og konsernets evne til fortsatt drift og opplyse om forhold av betydning for fortsatt drift. Forutsetningen om fortsatt drift skal legges til grunn for årsregnskapet så lenge det ikke er sannsynlig at virksomheten vil bli avviklet.

Revisors oppgaver og plikter ved revisjonen av årsregnskapet

Vårt mål er å oppnå betryggende sikkerhet for at årsregnskapet som helhet ikke inneholder vesentlig feilinformasjon, verken som følge av misligheter eller utilsiktede feil, og å avgi en revisjonsberetning som inneholder vår konklusjon. Betryggende sikkerhet er en høy grad av sikkerhet, men ingen garanti for at en revisjon utført i samsvar med ISA-ene, alltid vil avdekke vesentlig feilinformasjon.

Feilinformasjon kan oppstå som følge av misligheter eller utilsiktede feil. Feilinformasjon er å anse som vesentlig dersom den enkeltvis eller samlet med rimelighet kan forventes å påvirke økonomiske beslutninger som brukerne foretar på grunnlag av årsregnskapet.

For videre beskrivelse av revisors oppgaver og plikter vises det til:

<https://revisorforeningen.no/revisjonsberetninger>

Tønsberg, 15.05.2023

Revisjonsfirmaet Åsvang & Co AS

Rune Røsholdt
statsautorisert revisor