



ÅRSREGNSKAP FOR REGNSKAPSÅRET 2024 - GENERELL INFORMASJON

Journalnummer: 2025 530997

Enheten

Organisasjonsnummer: 988 951 994
Organisasjonsform: Aksjeselskap
Foretaksnavn: SMEDSTAD HOLDING AS
Forretningsadresse: Revetal
3174 REVETAL

Regnskapsår

Årsregnskapets periode: 01.01.2024 - 31.12.2024

Konsern

Morselskap i konsern: Ja
Konsernregnskap lagt ved: Ja

Regnskapsregler

Regler for små foretak benyttet: Ja
Benyttet ved utarbeidelsen av
årsregnskapet til selskapet: Regnskapslovens alminnelige regler
Benyttet ved utarbeidelsen av
årsregnskapet til konsernet: Regnskapslovens alminnelige regler

Årsregnskapet fastsatt av kompetent organ

Bekreftet av representant for selskapet: Georg Gran
Dato for fastsettelse av årsregnskapet: 23.05.2025

Revisjon

Årsregnskapet er utarbeidet av ekstern
autorisert regnskapsfører: Ja

Grunnlag for avgivelse

År 2024: Årsregnskap er elektronisk innlevert.
År 2023: Tall er hentet fra elektronisk innlevert årsregnskap fra 2024.

Det er ikke krav til at årsregnskapet m.v. som sendes til Regnskapsregisteret er undertegnet. Kontrollen på at dette er utført ligger hos revisor/enhetens øverste organ. Sikkerheten ivaretas ved at innsender har rolle/rettighet for innsending av årsregnskapet via Altinn, og ved at det bekreftes at årsregnskapet er fastsatt av kompetent organ.

Brønnøysundregistrene, 05.07.2025

Organisasjonsnr: 988 951 994
SMEDSTAD HOLDING AS

RESULTATREGNSKAP

<u>Beløp i: NOK</u>	<u>Note</u>	<u>2024</u>	<u>2023</u>
RESULTATREGNSKAP			
Kostnader			
Annen driftskostnad	2	113 363	53 348
Sum kostnader		113 363	53 348
Driftsresultat		-113 363	-53 348
Finansinntekter og finanskostnader			
Annen renteinntekt		33 677	5 626
Annen finansinntekt			1 250 000
Sum finansinntekter		33 677	1 255 626
Netto finans		33 677	1 255 626
Resultat før skattekostnad		-79 686	1 202 278
Skattekostnad på resultat	3		
Årsresultat	4	-79 686	1 202 278
Årsresultat etter minoritetsinteresser		-79 686	1 202 278
Totalresultat		-79 686	1 202 278
Overføringer og disponeringer			
Avsatt til annen egenkapital			1 202 278
Overført fra annen egenkapital		-79 686	
Sum overføringer og disponeringer		-79 686	1 202 278

Organisasjonsnr: 988 951 994
SMEDSTAD HOLDING AS

BALANSE

<u>Beløp i: NOK</u>	<u>Note</u>	<u>2024</u>	<u>2023</u>
BALANSE - EIENDELER			
Anleggsmidler			
Immaterielle eiendeler			
Utsatt skattefordel	3		
Finansielle anleggsmidler			
Investering i datterselskap	5	5 465 561	5 465 561
Investering i annet foretak i samme konsern	5		
Lån til foretak i samme konsern	6		
Investeringer i tilknyttet selskap	5		
Lån til tilknyttet selskap og felles kontrollert virksomhet	6		
Investeringer i aksjer og andeler		997 542	997 542
Andre langsiktige fordringer	6		
Sum finansielle anleggsmidler		6 463 103	6 463 103
Sum anleggsmidler		6 463 103	6 463 103
Omløpsmidler			
Varer			
Fordringer			
Kundefordringer	6		
Andre kortsiktige fordringer	6		3 855 998
Konsernfordringer	6	1 970 678	111 262
Sum fordringer		1 970 678	3 967 260
Investeringer			
Aksjer og andeler i foretak i samme konsern	5		
Bankinnskudd, kontanter og lignende			
Bankinnskudd, kontanter o. l.		817 442	199 548
Sum bankinnskudd, kontanter og lignende		817 442	199 548
Sum omløpsmidler		2 788 120	4 166 808
SUM EIENDELER		9 251 223	10 629 911

**BALANSE - EGENKAPITAL OG
GJELD**

Egenkapital

Innskutt egenkapital

Aksjekapital	4, 7	1 750 000	1 750 000
Beholdning av egne aksjer	4, 7		
Overkurs	4	1 082 075	1 082 075
Annen innskutt egenkapital	4		
Sum innskutt egenkapital		2 832 075	2 832 075

Opptjent egenkapital

Fond for vurderingsforskjeller	4		
Annen egenkapital	4	6 416 533	7 796 219
Udekket tap	4		
Sum opptjent egenkapital		6 416 533	7 796 219

Sum egenkapital	4	9 248 608	10 628 294
------------------------	----------	------------------	-------------------

Gjeld

Langsiktig gjeld

Utsatt skatt	3		
Annen langsiktig gjeld			
Øvrig langsiktig gjeld	6		
Sum langsiktig gjeld		0	0

Kortsiktig gjeld

Leverandørgjeld	6	2 616	1 617
Betalbar skatt	3		
Kortsiktig konserngjeld	6		
Annen kortsiktig gjeld	6		
Sum kortsiktig gjeld		2 616	1 617

Sum gjeld		2 616	1 617
------------------	--	--------------	--------------

SUM EGENKAPITAL OG GJELD		9 251 223	10 629 911
---------------------------------	--	------------------	-------------------

Organisasjonsnr: 988 951 994
SMEDSTAD HOLDING AS

KONSERNRESULTATREGNSKAP

<u>Beløp i: NOK</u>	<u>Note</u>	<u>2024</u>	<u>2023</u>
RESULTATREGNSKAP			
Inntekter			
Salgsinntekt	2, 3	175 658 350	179 811 922
Annen driftsinntekt		1 682 184	1 100 538
Sum inntekter		177 340 534	180 912 461
Kostnader			
Varekostnad	2, 4	82 137 692	109 641 810
Lønnskostnad	5	70 004 106	61 341 729
Avskrivning av driftsmidler og immaterielle eiendeler	6	2 265 183	2 362 676
Annen driftskostnad	5	17 457 752	13 325 148
Sum kostnader		171 864 734	186 671 363
Driftsresultat		5 475 800	-5 758 902
Finansinntekter og finanskostnader			
Annen renteinntekt		161 827	201 795
Annen finansinntekt		773 429	1 502 157
Sum finansinntekter		935 256	1 703 952
Annen rentekostnad		1 919 338	1 725 804
Annen finanskostnad			238 458
Sum finanskostnader		1 919 338	1 964 262
Netto finans		-984 082	-260 310
Resultat før skattekostnad		4 491 718	-6 019 211
Skattekostnad på ordinært resultat	7	905 234	-1 505 004
Årsresultat	8	3 586 484	-4 514 207
Årsresultat etter minoritetsinteresser		3 586 484	-4 514 207
Totalresultat		3 586 484	-4 514 207
Overføringer og disponeringer			
Avsatt til annen egenkapital		3 666 169	-4 514 207
Overført fra annen egenkapital		-79 686	
Sum overføringer og disponeringer		3 586 484	-4 514 207

Organisasjonsnr: 988 951 994
SMEDSTAD HOLDING AS

KONSERNBALANSE

<u>Beløp i: NOK</u>	<u>Note</u>	<u>2024</u>	<u>2023</u>
BALANSE - EIENDELER			
Anleggsmidler			
Immaterielle eiendeler			
Utsatt skattefordel	7	972 248	1 933 349
Goodwill		150 000	450 000
Sum immaterielle eiendeler		1 122 248	2 383 349
Varige driftsmidler			
Tomter, bygninger o.a. fast eiendom	6	16 853 697	17 804 785
Maskiner og anlegg	6	10 204	17 304
Skip og flytende installasjoner	6		
Driftsløsøre, inventar o. a. utstyr	6	1 931 932	2 290 398
Sum varige driftsmidler	6	18 795 834	20 112 488
Finansielle anleggsmidler			
Investering i datterselskap	9		
Investering i annet foretak i samme konsern	9		
Lån til foretak i samme konsern	9		
Investeringer i tilknyttet selskap	9	3 643 168	2 860 560
Lån til tilknyttet selskap og felles kontrollert virksomhet	9		
Investeringer i aksjer og andeler		997 542	997 542
Andre langsiktige fordringer		601 606	237 917
Sum finansielle anleggsmidler		5 242 316	4 096 019
Sum anleggsmidler		25 160 398	26 591 855
Omløpsmidler			
Varer			
Sum varer	4	4 642 696	4 972 236
Fordringer			
Kundefordringer	2, 10	55 450 023	59 859 879
Andre kortsiktige fordringer	10, 11	13 637 343	17 281 563
Sum fordringer	11	69 087 366	77 141 442
Bankinnskudd, kontanter og lignende			

Bankinnskudd, kontanter o. 1.	12	4 855 002	3 457 805
Sum bankinnskudd, kontanter og lignende		4 855 002	3 457 805
Sum omløpsmidler		78 585 064	85 571 484
SUM EIENDELER		103 745 462	112 163 339
 BALANSE - EGENKAPITAL OG GJELD			
Egenkapital			
Innskutt egenkapital			
Aksjekapital	13	1 750 000	1 750 000
Beholdning av egne aksjer	13		
Overkurs		1 082 075	1 082 075
Sum innskutt egenkapital		2 832 075	2 832 075
Opptjent egenkapital			
Annen egenkapital		43 693 640	42 069 029
Sum opptjent egenkapital		43 693 640	42 069 029
Sum egenkapital	8	46 525 715	44 901 104
Gjeld			
Langsiktig gjeld			
Utsatt skatt	7		
Annen langsiktig gjeld			
Gjeld til			
kredittinstitusjoner	11	18 750 000	19 750 000
Langsiktig konserngjeld	10, 11		
Sum annen langsiktig gjeld		18 750 000	19 750 000
Sum langsiktig gjeld		18 750 000	19 750 000
Kortsiktig gjeld			
Gjeld til			
kredittinstitusjoner		9 777 247	14 773 763
Leverandørgjeld	10	8 946 828	18 847 012
Betalbar skatt	7	104 630	160 497
Skyldig offentlige avgifter		10 167 097	5 237 475
Annen kortsiktig gjeld	2, 10	9 473 945	8 493 488
Sum kortsiktig gjeld		38 469 747	47 512 235
Sum gjeld		57 219 747	67 262 235
SUM EGENKAPITAL OG GJELD		103 745 462	112 163 339

Organisasjonsnr: 988 951 994
SMEDSTAD HOLDING AS

NOTEOPPLYSNINGER - SELSKAP

- alle poster oppgitt i hele tall

Note

2

Antall årsverk i regnskapsåret

0.00

Sum Beløp

Balanseført verdi 31.12. Varige driftsmidler Immaterielle eiend.

Konsernregnskap

Morselskapet sitt navn

Forretningskontor for morselskapet

Begrunnelse for at datterselskap er utelatt fra konsolideringen

Samlet beløp - tilknyttet selskap Årets Fjorårets

Samlet beløp - foretak i samme konsern Årets Fjorårets

Samlet beløp - foretak i samme konsern Årets Fjorårets

Samlet beløp - felles kontrollert virksomhet Årets Fjorårets

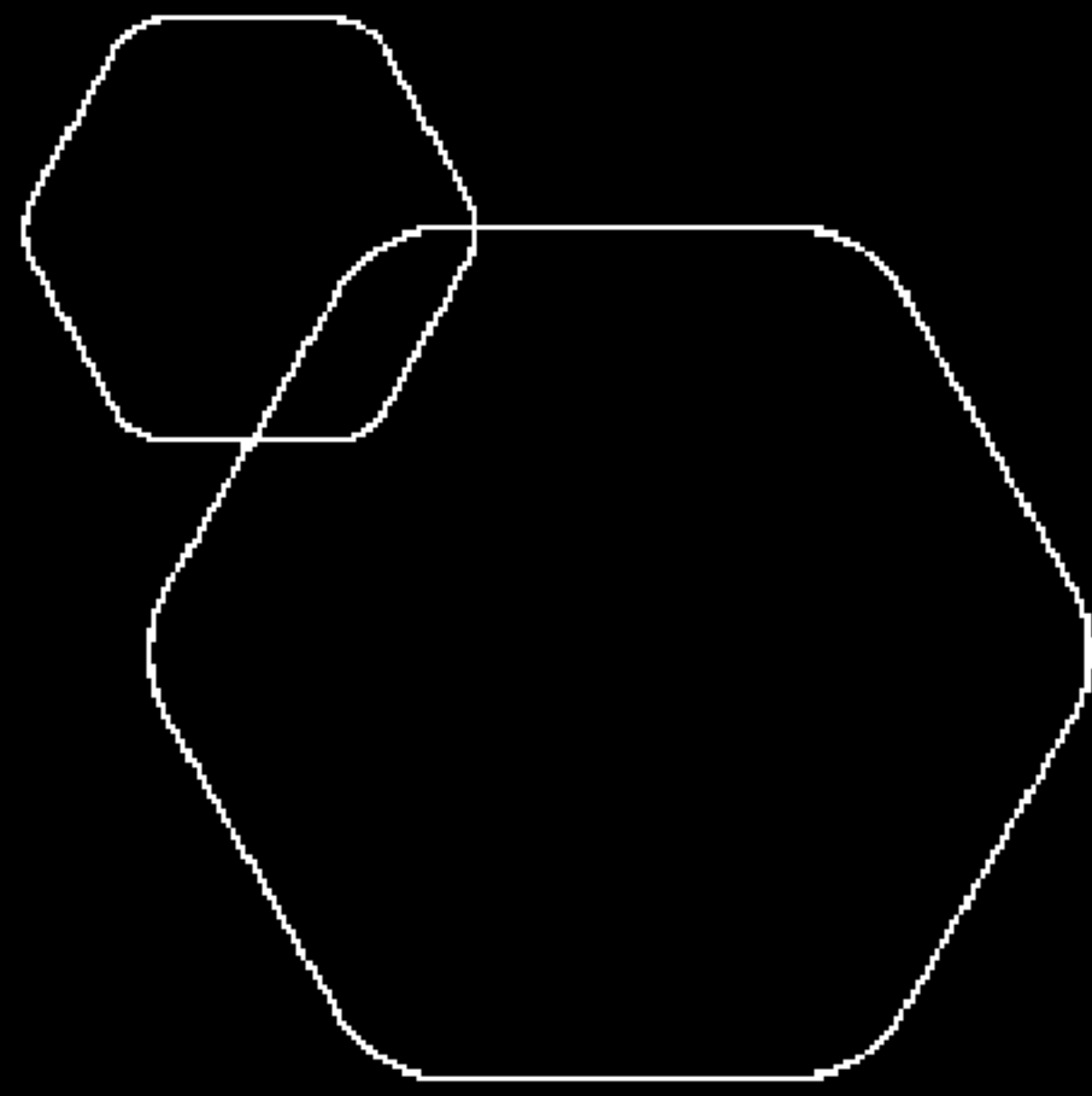
Pantstillelse Beløp

Beholdning av egne aksjer Antall Pålydende Andel av aksjek.

Organisasjonsnr: 988 951 994
SMEDSTAD HOLDING AS

NOTEOPPLYSNINGER - KONSERN

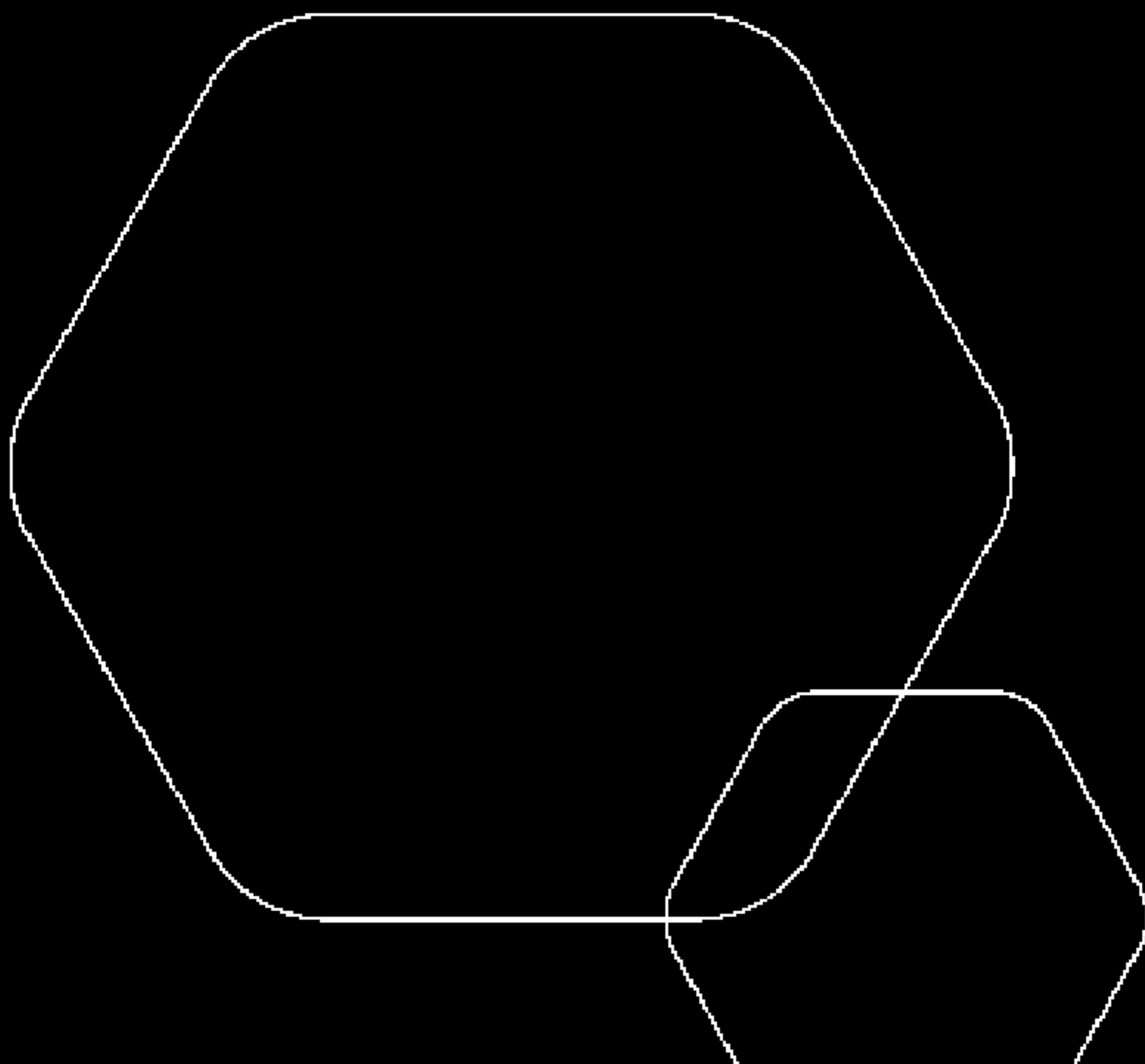
- alle poster oppgitt i hele tall



Årsregnskap 2024

Smedstad Holding AS

Resultatregnskap
Balanse
Kontantstrøm
Noter til regnskapet



Org.nr.: 988 951 994

RESULTATREGNSKAP

SMEDSTAD HOLDING AS

DRIFTSINNTEKTER OG DRIFTSKOSTNADER	Note	2024	2023
Annen driftskostnad	2	113 363	53 348
Sum driftskostnader		113 363	53 348
Driftsresultat		-113 363	-53 348
FINANSINNTEKTER OG FINANSKOSTNADER			
Annen renteinntekt		33 677	5 626
Annen finansinntekt		0	1 250 000
Resultat av finansposter		33 677	1 255 626
Resultat før skattekostnad		-79 686	1 202 278
Resultat		-79 686	1 202 278
Årsresultat	4	-79 686	1 202 278
OVERFØRINGER			
Avsatt til annen egenkapital		0	1 202 278
Overført fra annen egenkapital		79 686	0
Sum overføringer		-79 686	1 202 278

BALANSE

SMEDSTAD HOLDING AS

EIENDELER	Note	2024	2023
ANLEGGSMIDLER			
FINANSIELLE ANLEGGSMIDLER			
Investeringer i datterselskap	5	5 465 561	5 465 561
Investeringer i aksjer og andeler		997 542	997 542
Sum finansielle anleggsmidler		6 463 103	6 463 103
Sum anleggsmidler		6 463 103	6 463 103
OMLØPSMIDLER			
FORDRINGER			
Andre kortsiktige fordringer	6	0	3 855 998
Konsernfordringer	6	1 970 678	111 262
Sum fordringer		1 970 678	3 967 260
Bankinnskudd, kontanter o.l.		817 442	199 548
Sum omløpsmidler		2 788 120	4 166 808
Sum eiendeler		9 251 223	10 629 911

BALANSE

SMEDSTAD HOLDING AS

EGENKAPITAL OG GJELD	Note	2024	2023
EGENKAPITAL			
INNSKUTT EGENKAPITAL			
Aksjekapital	4, 7	1 750 000	1 750 000
Overkurs	4	1 082 075	1 082 075
Sum innskutt egenkapital		2 832 075	2 832 075
OPPTJENT EGENKAPITAL			
Annen egenkapital	4	6 416 533	7 796 219
Sum opptjent egenkapital		6 416 533	7 796 219
Sum egenkapital	4	9 248 608	10 628 294
GJELD			
KORTSIKTIG GJELD			
Leverandørgjeld	6	2 616	1 617
Sum kortsiktig gjeld		2 616	1 617
Sum gjeld		2 616	1 617
Sum egenkapital og gjeld		9 251 223	10 629 911

Revetal , 23.05.2025
Styret i Smedstad Holding AS

Georg Gran
styreleder

Bergljot Woll
styremedlem

KONTANTSTRØMOPPSTILLING

SMEDSTAD HOLDING AS

	Note	2024	2023
KONTANTSTRØMMER FRA OPERASJONELLE AKTIVITETER			
Resultat før skattekostnad		-79 686	1 202 278
Endring i leverandørgjeld		999	-569
Endring i andre tidsavgrensingsposter		1 996 581	-2 700 000
Netto kontantstrøm fra operasjonelle aktiviteter		1 917 894	-1 498 291
KONTANTSTRØMMER FRA FINANSIERINGSAKTIVITETER			
Utbetalinger av utbytte		1 300 000	0
Netto kontantstrøm fra finansieringsaktiviteter		-1 300 000	0
Netto endring i kontanter og kontantekvivalenter		617 894	-1 498 291
Beh. av kont. og kontantekvivalenter ved per. begynnel		199 548	447 839
Beh. av kont. og kontantekvivalenter ved per. slutt		817 442	-1 050 452

Regnskapsprinsipper

Årsregnskapet er satt opp i samsvar med regnskapslovens bestemmelser og god regnskapsskikk.

BRUK AV ESTIMATER

I utarbeidelse av årsregnskapet har man brukt estimater og forutsetninger som har påvirket resultatregnskapet og verdsettelsen av eiendeler og gjeld, samt usikre eiendeler og forpliktelser på balansedagen i henhold til god regnskapsskikk. Områder som i stor grad inneholder slike skjønsmessige vurderinger, høy grad av kompleksitet, eller områder hvor forutsetninger og estimater er vesentlige for årsregnskapet, er beskrevet i notene.

INNETEKTER

Inntektsføring ved salg av varer skjer på leveringstidspunktet. Tjenester inntektsføres etter hvert som de leveres. Inntekter fra salg av tjenester og langsiktige tilvirkingsprosjekter (anleggskontrakter) resultatføres i takt med prosjektets fullføringsgrad, når utfallet av transaksjonen kan estimeres på en pålitelig måte. Når transaksjonens utfall ikke kan estimeres pålitelig, vil kun inntekter tilsvarende påløpte projektkostnader inntektsføres. I den perioden det blir identifisert at et prosjekt vil gi et negativt resultat, vil det estimerte tapet på kontrakten bli resultatført i sin helhet.

SKATT

Skattekostnaden i resultatregnskapet omfatter både periodens betalbare skatt og endring i utsatt skatt. Utsatt skatt er beregnet med 22 % på grunnlag av de midlertidige forskjeller som eksisterer mellom regnskapsmessige og skattemessige verdier, samt ligningsmessig underskudd til fremføring ved utgangen av regnskapsåret. Skatteøkende og skattereduserende midlertidige forskjeller som reverserer eller kan reverseres i samme periode er utlignet og nettoført. Netto utsatt skattefordel balanseføres i den grad det er sannsynlig at denne kan bli utnyttet.

KLASSIFISERING OG VURDERING AV OMLØPSMIDLER

Omløpsmidler og kortsiktig gjeld omfatter normalt poster som forfaller til betaling innen ett år etter balansedagen, samt poster som knytter seg til varekretsløpet. Omløpsmidler vurderes til laveste verdi av anskaffelseskost og virkelig verdi. Kortsiktig gjeld balanseføres til nominelt beløp på transaksjonstidspunktet.

DATTERSELSKAP OG TILKNYTTET SELSKAP

Datterselskap og tilknyttede selskaper vurderes etter kostmetoden i selskapsregnskapet. Investeringen er vurdert til anskaffelseskost for aksjene med mindre nedskrivning har vært nødvendig. Det er foretatt nedskrivning til virkelig verdi når verdifall skyldes årsaker som ikke kan forventes å være forbigående og det må anses nødvendig etter god regnskapsskikk. Nedskrivninger er reversert når grunnlaget for nedskrivning ikke lenger er til stede.

Utbytte, konsernbidrag og andre utdelinger fra datterselskap er inntektsført samme år som det er avsatt i givers regnskap. Overstiger utbytte / konsernbidraget andelen av opptjent resultat etter anskaffelsestidspunktet, representerer den overskytende del tilbakebetaling av investert kapital, og utdelingene er fratrukket investeringens verdi i balansen til morselskapet.

KONTANTSTRØMOPPSTILLING

Kontantstrømoppstillingen er utarbeidet etter den indirekte metoden. Kontanter og kontantekvivalenter omfatter kontanter, bankinnskudd og andre kortsiktige, likvide plasseringer.

NOTER TIL ÅRSREGNSKAPET 2024

Note 2 Lønnskostnader

Smedstad Holding AS har ikke hatt lønns- eller personalkostnader i 2024 og det foreligger heller ingen slike forpliktelser.

Note 3 Skatt

Årets skattekostnad	2024	2023
Resultatført skatt på ordinært resultat:		
Betalbar skatt	0	0
Endring i utsatt skattefordel	0	0
Skattekostnad ordinært resultat	0	0
Skattepliktig inntekt:		
Resultat før skatt	-79 686	1 202 278
Permanente forskjeller	0	-1 250 000
Skattepliktig inntekt	-79 686	-47 722
Betalbar skatt i balansen:		
Betalbar skatt på årets resultat	0	0
Sum betalbar skatt i balansen	0	0

Skatteeffekten av midlertidige forskjeller og underskudd til fremføring som har gitt opphav til utsatt skatt og utsatte skattefordeler, spesifisert på typer av midlertidige forskjeller

	2024	2023	Endring
Akkumulert fremførbart underskudd	-308 484	-228 798	79 686
Inngår ikke i beregningen av utsatt skatt	308 484	228 798	-79 686
Utsatt skattefordel (22 %)	0	0	0

I henhold til God regnskapsskikk for små foretak balanseføres ikke utsatt skattefordel.

Note 4 Egenkapital

	Aksjekapital	Overkurs	Annen egenkapital	Sum egenkapital
Pr. 31.12.2023	1 750 000	1 082 075	7 796 219	10 628 294
Pr 01.01.2024	1 750 000	1 082 075	7 796 219	10 628 294
Årets resultat			-79 686	-79 686
Tilleggsutbytte			-1 300 000	-1 300 000
Pr. 31.12.2024	1 750 000	1 082 075	6 416 533	9 248 608

NOTER TIL ÅRSREGNSKAPET 2024

Note 5 Datterselskap, TS og FKV

	Kontor- kommune	Eier- andel	Stemme- andel	Andel egenkapital	Andel resultat
DS/FKV/TS					
A W Karlsen AS	Holmestrand	100,0%	100,0%	1 959 879	-94 683
Gran Vvs AS	Tønsberg	100,0%	100,0%	30 437 669	3 187 975
Smedstad Eiendom AS	Tønsberg	100,0%	100,0%	10 443 634	95 065
Sum				42 841 181	3 188 356

Note 6 Mellomværende med selskap i samme konsern m.v.

	Kundefordringer		Andre fordringer	
	2024	2023	2024	2023
Foretak i samme konsern	0	0	1 970 678	111 262
Sum	0	0	1 970 678	111 262

	Leverandørgjeld		Annen kortsiktig gjeld	
	2024	2023	2024	2023
Sum	0	0	0	0

Note 7 Aksjonærer

AKSJEKAPITALEN I SMEDSTAD HOLDING AS PR. 31.12 BESTÅR AV:

	Antall	Pålydende	Bokført
Ordinære aksjer	1 750	1 000,0	1 750 000
Sum	1 750		1 750 000

EIERSTRUKTUR

De største aksjonærene i % pr. 31.12 var:

	Ordinære	Eierandel	Stemmeandel
Bergljot Woll	875	50,0	50,0
Georg Gran	875	50,0	50,0
Totalt antall aksjer	1 750	100,0	100,0

AKSJER EIET AV MEDLEMMER I STYRET OG DAGLIG LEDER:

Navn	Verv	Ordinære
Georg Gran	styreleder	875
Bergljot Woll	styremedlem	875

NOTER TIL ÅRSREGNSKAPET 2024

Totalt antall aksjer

1 750



ÅSVANG & CO
STATSAUTORISERTE
REVISORER

Til generalforsamlingen i Smedstad Holding AS

Uavhengig revisors beretning

Konklusjon

Vi har revidert årsregnskapet for Smedstad Holding AS som viser et underskudd på kr 79 686 for selskapet, og et overskudd på kr 3 586 484 for konsernet.

Årsregnskapet består av:

- selskapsregnskapet, som består av balanse per 31. desember 2024, resultatregnskap og kontantstrømoppstilling for regnskapsåret avsluttet per denne datoen og noter til årsregnskapet, herunder et sammendrag av viktige regnskapsprinsipper, og
- konsernregnskapet, som består av balanse per 31. desember 2024, resultatregnskap og kontantstrømoppstilling for regnskapsåret avsluttet per denne datoen og noter til årsregnskapet, herunder et sammendrag av viktige regnskapsprinsipper.

Etter vår mening

- oppfyller årsregnskapet gjeldende lovkrav, og
- gir selskapsregnskapet et rettviseende bilde av selskapets finansielle stilling per 31. desember 2024 og av dets resultater og kontantstrømmer for regnskapsåret avsluttet per denne datoen i samsvar med regnskapslovens regler og god regnskapsskikk i Norge, og
- gir konsernregnskapet et rettviseende bilde av konsernets finansielle stilling per 31. desember 2024 og av dets resultater og kontantstrømmer for regnskapsåret avsluttet per denne datoen i samsvar med regnskapslovens regler og god regnskapsskikk i Norge.

Grunnlag for konklusjonen

Vi har gjennomført revisjonen i samsvar med International Standards on Auditing (ISA-ene). Våre oppgaver og plikter i henhold til disse standardene er beskrevet nedenfor under *Revisors oppgaver og plikter ved revisjonen av årsregnskapet*. Vi er uavhengige av selskapet og konsernet i samsvar med kravene i relevante lover og forskrifter i Norge og International Code of Ethics for Professional Accountants (inkludert internasjonale uavhengighetsstandarder) utstedt av International Ethics Standards Board for Accountants (IESBA-reglene), og vi har overholdt våre øvrige etiske forpliktelser i samsvar med disse kravene. Innhentet revisjonsbevis er etter vår vurdering tilstrekkelig og hensiktsmessig som grunnlag for vår konklusjon.

Øvrig informasjon

Styret (ledelsen) er ansvarlig for informasjonen i årsberetningen. Vår konklusjon om årsregnskapet ovenfor dekker ikke informasjonen i årsberetningen.

Adresse
Revisjonsfirmaet Åsvang & Co AS
Kilengaten 1
3117 Tønsberg

Telefon
33 30 00 80
E-post
revisjonsfirmaet@asvang.no

Foretaksnummer
987 679 026 MVA
Hjemmeside
www.aasvang.no

Medlemmer av
Den norske Revisorforening



ÅSVANG & CO
STATSAUTORISERTE
REVISORER

I forbindelse med revisjonen av årsregnskapet er det vår oppgave å lese årsberetningen. Formålet er å vurdere hvorvidt det foreligger vesentlig inkonsistens mellom årsberetningen og årsregnskapet og den kunnskap vi har opparbeidet oss under revisjonen av årsregnskapet, eller hvorvidt informasjon i årsberetningen ellers fremstår som vesentlig feil. Vi har plikt til å rapportere dersom årsberetningen fremstår som vesentlig feil. Vi har ingenting å rapportere i så henseende.

Basert på kunnskapen vi har opparbeidet oss i revisjonen, mener vi at årsberetningen

- er konsistent med årsregnskapet og
- inneholder de opplysninger som skal gis i henhold til gjeldende lovkrav.

Ledelsens ansvar for årsregnskapet

Ledelsen er ansvarlig for å utarbeide årsregnskapet og for at det gir et rettviseende bilde i samsvar med regnskapslovens regler og god regnskapsskikk i Norge. Ledelsen er også ansvarlig for slik internkontroll som den finner nødvendig for å kunne utarbeide et årsregnskap som ikke inneholder vesentlig feilinformasjon, verken som følge av misligheter eller utilsiktede feil.

Ved utarbeidelsen av årsregnskapet må ledelsen ta standpunkt til selskapets og konsernets evne til fortsatt drift og opplyse om forhold av betydning for fortsatt drift. Forutsetningen om fortsatt drift skal legges til grunn for årsregnskapet så lenge det ikke er sannsynlig at virksomheten vil bli avvirket.

Revisors oppgaver og plikter ved revisjonen av årsregnskapet

Vårt mål er å oppnå betryggende sikkerhet for at årsregnskapet som helhet ikke inneholder vesentlig feilinformasjon, verken som følge av misligheter eller utilsiktede feil, og å avgi en revisjonsberetning som inneholder vår konklusjon. Betryggende sikkerhet er en høy grad av sikkerhet, men ingen garanti for at en revisjon utført i samsvar med ISA-ene, alltid vil avdekke vesentlig feilinformasjon. Feilinformasjon kan oppstå som følge av misligheter eller utilsiktede feil. Feilinformasjon er å anse som vesentlig dersom den enkeltvis eller samlet med rimelighet kan forventes å påvirke de økonomiske beslutninger som brukerne foretar på grunnlag av årsregnskapet.

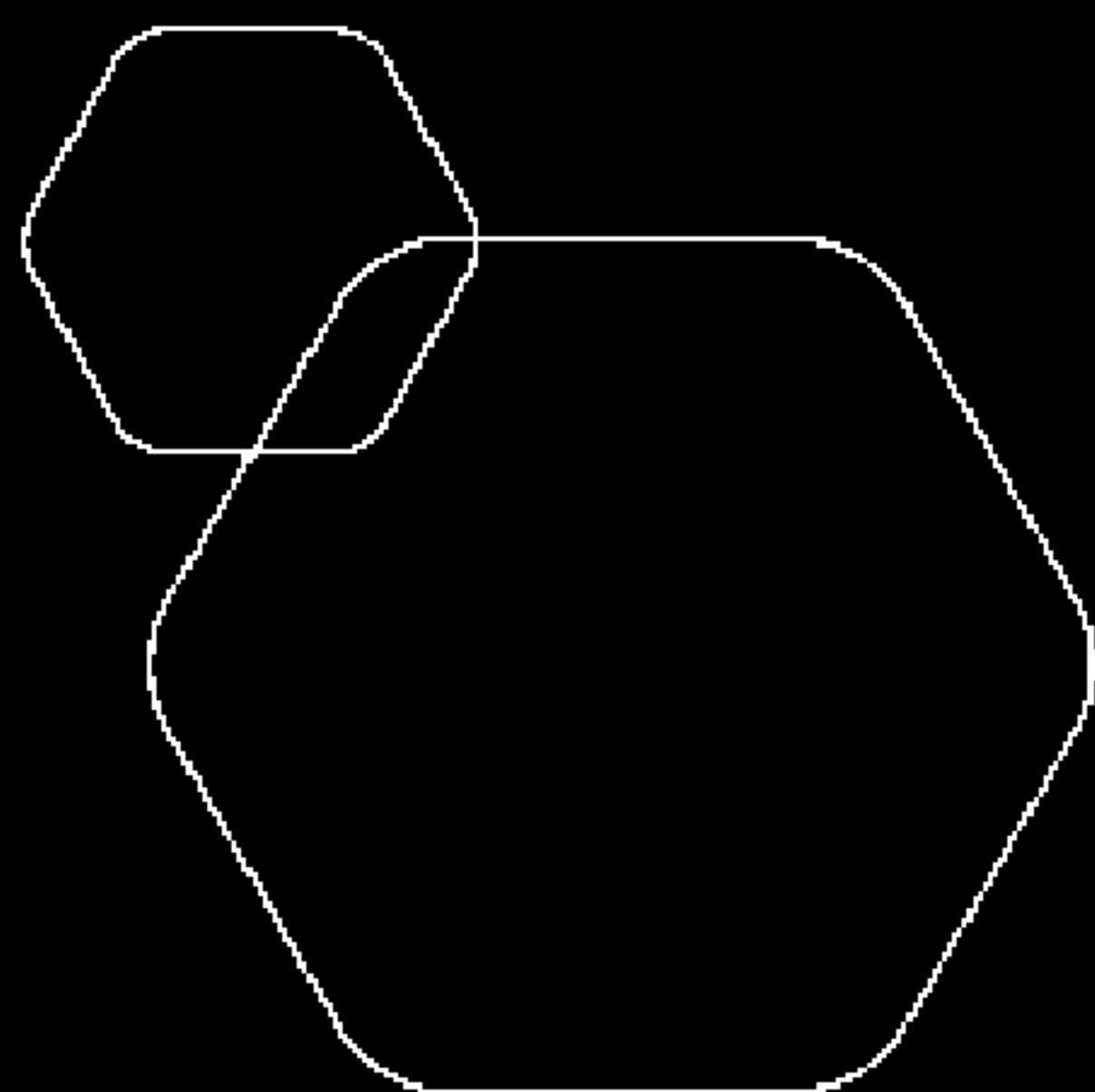
For videre beskrivelse av revisors oppgaver og plikter vises det til:

<https://revisorforeningen.no/revisjonsberetninger>

Tønsberg, 23.05.2025

Revisjonsfirmaet Åsvang & Co AS

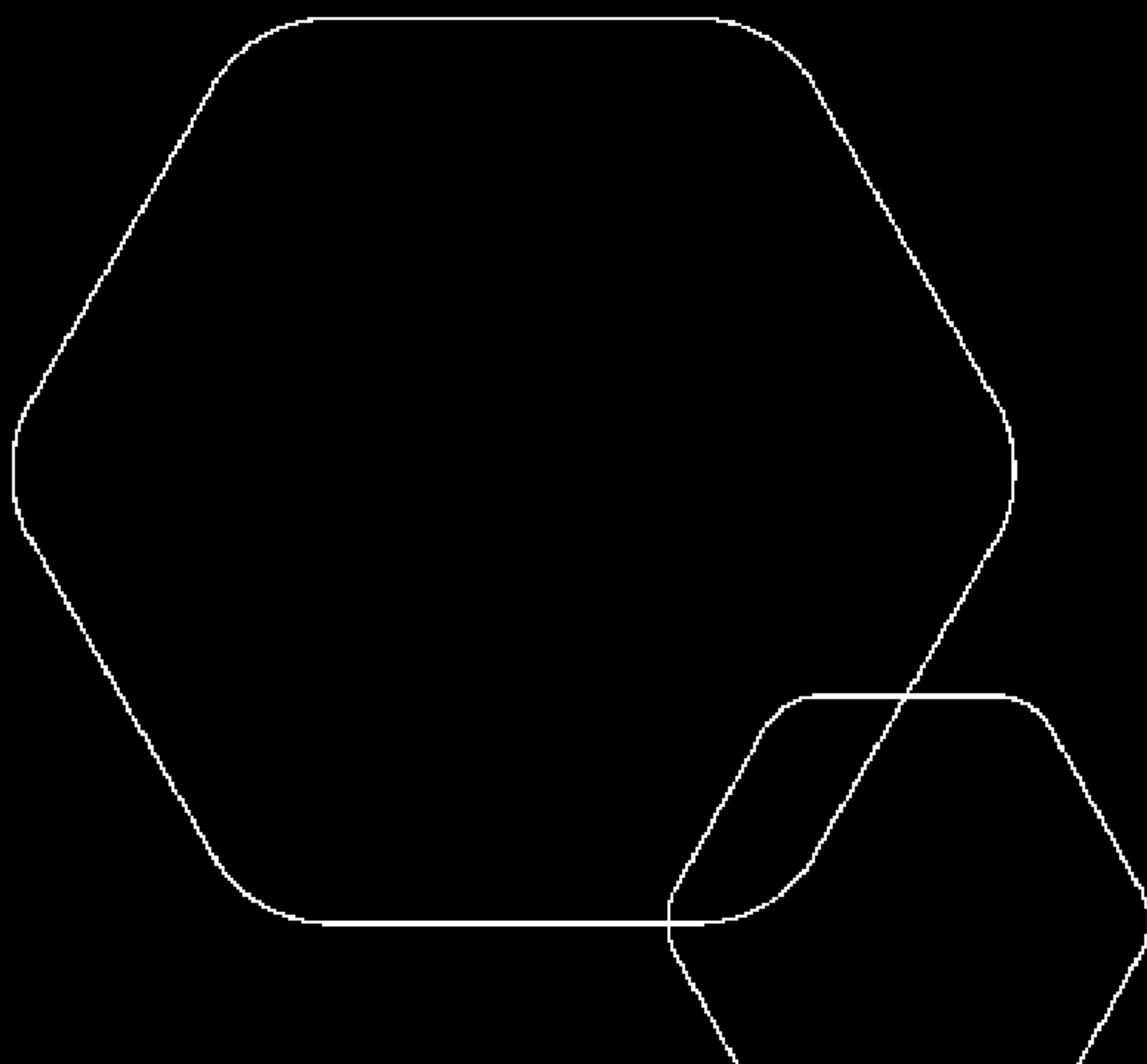
Rune Røsholdt
statsautorisert revisor
(elektronisk signert)



KONSERNREGNSKAP 2024

Smedstad Holding AS

Resultatregnskap
Balanse
Kontantstrøm
Noter til regnskapet



RESULTATREGNSKAP MOR/KONSERN - MOR/KONSE

SMEDSTAD HOLDING AS

2024	Morselskap 2023		Note	Konsern 2024	2023
DRIFTSINNEKTER OG DRIFTSKOSTNADER					
0	0	Salgsinntekt	2, 3	175 658 350	179 811 922
0	0	Annen driftsinntekt		1 682 184	1 100 538
0	0	Sum driftsinntekter		177 340 534	180 912 461
VAREKOSTNAD					
0	0	Lønnskostnad	2, 4	82 137 692	109 641 810
0	0	Avskrivning av driftsmidler og immaterielle €	5	70 004 106	61 341 729
0	0	Annen driftskostnad	6	2 265 183	2 362 676
113 363	53 348	Annen driftskostnad	5	17 457 752	13 325 148
113 363	53 348	Sum driftskostnader		171 864 734	186 671 363
-113 363	-53 348	Driftsresultat		5 475 800	-5 758 902
FINANSINNEKTER OG FINANSKOSTNADER					
33 677	5 626	Annen renteinntekt		161 827	201 795
0	1 250 000	Annen finansinntekt		773 429	1 502 157
0	0	Annen rentekostnad		1 919 338	1 725 804
0	0	Annen finanskostnad		0	238 458
33 677	1 255 626	Resultat av finansposter		-984 082	-260 310
-79 686	1 202 278	Ordinært resultat før skattekostnad		4 491 718	-6 019 211
0	0	Skattekostnad på ordinært resultat	7	905 234	-1 505 004
-79 686	1 202 278	Ordinært resultat		3 586 484	-4 514 207
EKSTRAORDINÆRE INNEKTER OG KOSTNADER					
-79 686	1 202 278	Årsresultat	8	3 586 484	-4 514 207
-79 686	1 202 278	Majoritetens andel		3 586 484	-4 514 207
OVERFØRINGER					
0	1 202 278	Avsatt til annen egenkapital		3 666 169	-4 514 207
79 686	0	Overført fra annen egenkapital		79 686	0
-79 686	1 202 278	Sum disponert		3 586 484	-4 514 207

BALANSE MOR/KONSERN - MOR/KONSERN

SMEDSTAD HOLDING AS

2024	Morselskap 2023		Note	Konsern 2024	2023
EIENDELER					
ANLEGGSMIDLER					
IMMATERIELLE EIENDELER					
0	0	Utsatt skattefordel	7	972 248	1 933 349
0	0	Goodwill		150 000	450 000
0	0	Sum immaterielle eiendeler		1 122 248	2 383 349
VARIGE DRIFTSMIDLER					
0	0	Tomter, bygninger o.a. fast eiendom	6	16 853 697	17 804 785
0	0	Maskiner og anlegg	6	10 204	17 304
0	0	Driftsløsøre, inventar o.a. utstyr	6	1 931 932	2 290 398
0	0	Sum varige driftsmidler	6	18 795 834	20 112 488
FINANSIELLE ANLEGGSMIDLER					
5 465 561	5 465 561	Investeringer i datterselskap	9	0	0
0	0	Investeringer i tilknyttet selskap	9	3 643 168	2 860 560
997 542	997 542	Investeringer i aksjer og andeler		997 542	997 542
0	0	Andre langsiktige fordringer		601 606	237 917
6 463 103	6 463 103	Sum finansielle anleggsmidler		5 242 316	4 096 019
6 463 103	6 463 103	Sum anleggsmidler		25 160 398	26 591 855
OMLØPSMIDLER					
0	0	Lager av varer og annen beholdning	4	4 642 696	4 972 236
FORDRINGER					
0	0	Kundefordringer	2, 10	55 450 023	59 859 879
0	3 855 998	Andre kortsiktige fordringer	10, 11	13 637 343	17 281 563
1 970 678	111 262	Konsernfordringer		0	0
1 970 678	3 967 260	Sum fordringer	11	69 087 366	77 141 442
817 442	199 548	Bankinnskudd, kontanter o.l.	12	4 855 002	3 457 805
2 788 120	4 166 808	Sum omløpsmidler		78 585 064	85 571 484
9 251 223	10 629 911	Sum eiendeler		103 745 462	112 163 339

BALANSE MOR/KONSERN - MOR/KONSERN

SMEDSTAD HOLDING AS

2024	Morselskap 2023		Note	Konsern 2024	2023
		EGENKAPITAL OG GJELD			
		INNSKUTT EGENKAPITAL			
1 750 000	1 750 000	Aksjekapital	13	1 750 000	1 750 000
1 082 075	1 082 075	Overkurs		1 082 075	1 082 075
2 832 075	2 832 075	Sum innskutt egenkapital		2 832 075	2 832 075
		OPPTJENT EGENKAPITAL			
6 416 533	7 796 219	Annen egenkapital		43 693 640	42 069 029
6 416 533	7 796 219	Sum opptjent egenkapital		43 693 640	42 069 029
9 248 608	10 628 294	Sum egenkapital	8	46 525 715	44 901 104
		GJELD			
		ANNEN LANGSIKTIG GJELD			
0	0	Gjeld til kredittinstitusjoner	11	18 750 000	19 750 000
0	0	Sum annen langsiktig gjeld		18 750 000	19 750 000
		KORTSIKTIG GJELD			
0	0	Gjeld til kredittinstitusjoner		9 777 247	14 773 763
2 616	1 617	Leverandørgjeld	10	8 946 828	18 847 012
0	0	Betalbar skatt	7	104 630	160 497
0	0	Skyldig offentlige avgifter		10 167 097	5 237 475
0	0	Annen kortsiktig gjeld	2, 10	9 473 945	8 493 488
2 616	1 617	Sum kortsiktig gjeld		38 469 747	47 512 235
2 616	1 617	Sum gjeld		57 219 747	67 262 235
9 251 223	10 629 911	Sum egenkapital og gjeld		103 745 462	112 163 339

23.05.2023
Styret i Smedstad Holding AS

Georg Gran
styreleder

Bergljot Woll
styremedlem

INDIREKTE KONTANTSTRØM

SMEDSTAD HOLDING AS

2024	Morselskap 2023	Note	Konsern 2024	2023
		Kontantstrømoppstilling (NRS - Indirekte modell) NRS Indirekte metode		
		KONTANTSTRØMMER FRA OPERASJONELLE AKTIVITETER		
-79 686	1 202 278	Resultat før skattekostnad	4 491 718	-6 019 211
0	0	Periodens betalte skatt	160 497	1 835 817
0	0	Tap/gevinst ved salg av anleggsmidler	87 530	1 500 101
0	0	Ordinære avskrivninger	2 265 183	2 362 676
0	0	Endring i varelager	329 540	-868 138
0	0	Endring i kundefordringer	4 409 856	4 995 340
999	-569	Endring i leverandørgjeld	-9 900 184	-12 350 711
1 996 581	-2 700 000	Endring i andre tidsavgrensningposter	7 605 031	-2 860 628
1 917 893	-1 498 291	Netto kontantstrøm fra operasjonelle aktiviteter	9 128 178	-15 076 388
		KONTANTSTRØMMER FRA INVESTERINGSAKTIVITETER		
0	0	Innbetalinger ved salg av varige driftsmidler	229 510	337 201
0	0	Utbetalinger ved kjøp av varige driftsmidler	659 000	2 375 570
0	0	Innbetalinger ved salg av aksjer og andeler i ar	0	2 500 000
0	0	Utbetalinger ved kjøp av aksjer og andeler i ar	4 975	0
0	0	Netto kontantstrøm fra investeringsaktiviteter	-434 465	461 631
		KONTANTSTRØMMER FRA FINANSIERINGSAKTIVITETER		
0	0	Innbetalinger ved opptak av ny kortsiktig gjeld	0	13 157 774
0	0	Utbetalinger ved nedbetaling av langsiktig gjeld	1 000 000	1 000 000
0	0	Utbetalinger ved nedbetaling av kortsiktig gjeld	4 996 516	0
1 300 000	0	Utbetalinger av utbytte	1 300 000	0
-1 300 000	0	Netto kontantstrøm fra finansieringsaktiviteter	-7 296 516	12 157 774
617 893	-1 498 291	Netto endring i kontanter og kontantekvivaler	1 397 197	-2 456 983
199 548	447 839	Beh. av kont. og kontantekvivalenter ved per.	3 457 805	5 914 789
817 441	-1 050 452	Beh. av kont. og kontantekvivalenter ved per	4 855 002	3 457 806

Note 1 Regnskapsprinsipper

Årsregnskapet er satt opp i samsvar med regnskapsloven og god regnskapsskikk.

Konsolideringsprinsipper

Konsernregnskapet omfatter morselskapet Smedstad Holding AS og alle selskaper hvor morselskapet har bestemmende innflytelse. Konsernregnskapet viser disse enhetene som en felles økonomisk enhet.

Konserninterne poster som aksjer i datterselskaper, konserninterne fordringer og gjeld, samt øvrige transaksjoner mellom konsernselskapene er eliminert. I tillegg er identifiserbare merverdier og goodwill ved oppkjøp eliminert inn i regnskapet. Identifiserte merverdier ved oppkjøp tillegges de aktuelle eiendelene. Merverdier som ikke kan tillegges identifiserbare eiendeler klassifiseres som goodwill i konsernbalansen. Merverdier og goodwill avskrives over forventet økonomisk levetid.

Konsernregnskapet er utarbeidet etter ensartede prinsipper ved at datterselskapene følger de samme prinsipper som morselskapet.

Tilknyttede selskaper er vurdert etter egenkapitalmetoden i konsernregnskapet.

Datterselskaper og tilknyttede selskaper innarbeides i konsernet fra overtakelsestidspunkt og frem til 31.12. Tilsvarende for datterselskap som selges i løpet av året.

Salgsinntekter

Inntektsføring ved salg av varer skjer på leveringstidspunktet. Tjenester inntektsføres i takt med utførelsen. Andelen av salgsinntekter som knytter seg til fremtidige serviceytelser balanseføres som uopptjent inntekt ved salget, og inntektsføres deretter i takt med levering av ytelsene.

Klassifisering og vurdering av balanseposter

Omløpsmidler og kortsiktig gjeld omfatter poster som forfaller til betaling innen ett år etter anskaffelsestidspunktet, samt poster som knytter seg til varekretsløpet. Øvrige poster er klassifisert som anleggsmiddel/langsiktig gjeld.

Omløpsmidler vurderes til laveste av anskaffelseskost og virkelig verdi. Kortsiktig gjeld balanseføres til nominelt beløp på opptakstidspunktet

Anleggsmidler vurderes til anskaffelseskost, men nedskrives til virkelig verdi ved verdifall som ikke forventes å være forbigående. Langsiktig gjeld balanseføres til nominelt beløp på etableringstidspunktet.

Fordringer

Kundefordringer og andre fordringer er oppført i balansen til pålydende etter fradrag for avsetning til forventet tap. Avsetning til tap gjøres på grunnlag av individuelle vurderinger av de enkelte fordringene. I tillegg gjøres det for øvrige kundefordringer en uspesifisert avsetning for å dekke antatt tap.

Varebeholdninger

Lager av innkjøpte varer er verdsatt til laveste av anskaffelseskost etter FIFO-prinsippet og virkelig verdi. Egentilvirkede ferdigvarer og varer under tilvirkning er vurdert til full tilvirkningskost. Det foretas nedskrivning for påregnelig ukurans.

Anleggskontrakter

For prosjekter foretas det løpende inntektsføring i takt med utførelsen av arbeidet (fullføringsgrad), basert på forventet sluttresultat. Fullføringsgraden beregnes ut fra forholdet mellom påløpte projektkostnader og totalt estimerte projektkostnader. Som projektkostnader regnes direkte materialer, lønnskostnader og indirekte kostnader som kan fordeles. Administrative kostnader regnes ikke som projektkostnader. Hvis forventede totale projektkostnader overstiger forventede inntekter, blir totalt forventet tap på prosjektet kostnadsført.

Kortsiktige plasseringer

Kortsiktige plasseringer (aksjer og andeler vurdert som omløpsmidler) vurderes til laveste av gjennomsnittlig anskaffelseskost og virkelig verdi på balansedagen. Mottatt utbytte og andre utdelinger fra selskapene inntektsføres som annen finansinntekt.

Varige driftsmidler

Varige driftsmidler balanseføres og avskrives over driftsmidlets forventede levetid. Direkte vedlikehold av driftsmidler kostnadsføres løpende under driftskostnader, mens påkostninger eller forbedringer tillegges driftsmidlets kostpris og avskrives i takt med driftsmidlet.

Skatt

Skattekostnaden i resultatregnskapet omfatter både periodens betalbare skatt og endring i utsatt skatt. Utsatt skatt er beregnet med 22 % på grunnlag av de midlertidige forskjeller som eksisterer mellom regnskapsmessige og skattemessige verdier, samt skattemessig underskudd til fremføring ved utgangen av regnskapsåret. Skatteøkende og skattereduserende midlertidige forskjeller som reverserer eller kan reversere i samme periode er utlignet. Netto utsatt skattefordel balanseføres i den grad det er sannsynlig at denne kan bli nyttegjørt. I den grad konsernbidrag ikke er resultatført er skatteeffekten av konsernbidraget ført direkte mot investering i balansen.

Immaterielle verdier

Goodwill er oppstått gjennom kjøp av virksomhet. Avskrivninger foretas etter forventet økonomisk levetid.

Note 2 Langsiktige tilvirkningskontrakter

Opptjent, ikke faktuert inntekt fra prosjekter i Gran VVS AS, er oppført med kr. 31 500 000 under kundefordringer pr. 31.12.2024. Påløpte kostnader i prosjekt er kr. 0 pr. 31.12.2024. Prinsipp for vurdering av fullføringsgrad er timeverk i prosjektene.

NOTER TIL KONSERNREGNSKAPET 2024

Note 3 Salgsinntekter fordelt på virksomhetsområde og geografisk marked

	KONSERN		Smedstad Holding AS	
	2024	2023	2024	2023
Pr. virksomhetsområde				
Rørleggervirksomhet	175 658 350	179 811 922	0	0
Sum	175 658 350	179 811 922	0	0
Geografisk fordeling				
Norge	175 658 350	179 811 922	0	0
Sum	175 658 350	359 623 845	0	0

Note 4 Varer

	Konsern		Smedstad Holding AS	
	2024	2023	2024	2023
Ferdigvarer	4 642 696	4 972 236	0	0
Sum netto varelager	4 642 696	4 972 236	0	0

Varelageret består av ferdigvarer som benyttes av Gran VVS AS og A W Karlsen AS.

NOTER TIL KONSERNREGNSKAPET 2024

Note 5 Lønnskostnader, antall ansatte, godtgjørelser, lån til ansatte m.m.

Spesifikasjon av lønnskostnader	Konsern		Smedstad Holding AS	
	2024	2023	2024	2023
Lønn	50 428 281	45 251 868	0	0
Arbeidsgiveravgift	12 800 130	11 075 716	0	0
Pensjonskostnader	3 457 238	2 588 360	0	0
Andre lønnsrelaterte ytelser	3 318 457	2 425 785	0	0
Sum lønnskostnader	70 004 106	61 341 729	0	0
Antall årsverk	83	63	0	0

Det er ikke gitt lån/sikkerhetsstillelse til daglig leder, styreformann eller andre nærstående parter. Det er ingen enkelt lån/sikkerhetsstillelser som utgjør mer enn 5 % av selskapets egenkapital.

Honorar til revisor fordelt på tjenestetype	2024	2023
Lovpålagt revisjon	171 788	154 958
Skatterådgivning inkl. bistand med ligningspapirer	68 585	74 271
Andre tjenester	13 200	6 770
Samlet honorar til revisor	253 573	235 999

Note 6 Anleggsmidler

Konsern	Goodwill	Bygninger og tomter	Maskiner og anlegg	Driftsløsøre og inventar	Sum
Anskaffelseskost 01.01.2024	1 500 000	46 086 377	810 617	10 755 416	59 152 410
Tilgang	0	0	0	659 000	659 000
Avgang	0	0	0	-229 510	-229 510
Anskaffelseskost 31.12.2024	1 500 000	46 086 377	810 617	11 184 906	59 581 900
Akkumulerte avskrivninger 01.01.2024	1 050 000	28 281 591	793 413	8 245 878	38 370 882
Årets avskrivning	300 000	951 088	7 000	1 007 096	2 265 184
Akkumulerte avskrivninger 31.12.2024	1 350 000	29 232 679	800 413	9 252 974	40 636 066
Bokført verdi per 31.12.2024	150 000	16 853 698	10 204	1 931 932	18 945 834

Det er ingen driftsmidler i Smedstad Holding AS pr. 31.12.2024.

NOTER TIL KONSERNREGNSKAPET 2024

Note 7 Skatt

Smedstad Holding AS

Årets skattekostnad	2024	2023
Resultatført skatt på ordinært resultat:		
Betalbar skatt	0	0
Endring i utsatt skatt	0	0
Skattekostnad ordinært resultat	0	0
Skattepliktig inntekt:		
Ordinært resultat før skatt	-79 686	1 202 278
Permanente forskjeller	0	-1 250 000
Skattepliktig inntekt	-79 686	-47 722
Betalbar skatt i balansen:		
Betalbar skatt på årets resultat	0	0
Sum betalbar skatt i balansen	0	0

Skatteeffekten av midlertidige forskjeller og underskudd til fremføring som har gitt opphav til utsatt skatt og utsatte skattefordeler, spesifisert på typer av midlertidige forskjeller:

	2024	2023	Endring
Akkumulert fremførbart underskudd	-308 484	-181 076	127 408
Inngår ikke i beregningen av utsatt skatt	308 484	181 076	-127 408
Sum	0	0	0
Utsatt skatt (22 %)	0	0	0

NOTER TIL KONSERNREGNSKAPET 2024

Konsern

Årets skattekostnad	2024	
Resultatført skatt på ordinært resultat:		
Betalbar skatt	104 630	160 497
Endring i utsatt skatt	800 604	-1 665 501
Skattekostnad ordinært resultat	905 234	-1 505 004
Skattepliktig inntekt:		
Ordinært resultat før skatt	4 013 905	-5 480 753
Permanente forskjeller	58 514	-1 445 298
Endring i midlertidige forskjeller	454 772	480 503
Resultateffekt eliminerte posteringer i konsernet	0	0
Skattepliktig inntekt	4 527 191	-6 445 548
Betalbar skatt i balansen:		
Betalbar skatt på årets resultat	104 629	160 497
Sum betalbar skatt i balansen	104 629	160 497

Skatteeffekten av midlertidige forskjeller og underskudd til fremføring som har gitt opphav til utsatt skatt og utsatte skattefordeler, spesifisert på typer av midlertidige forskjeller:

	2024	2023
Varige driftsmidler	-2 575 320	-2 140 086
Fordringer	-166 274	-256 544
Gevinst- og tapskonto	588 829	736 035
Akkumulert fremførbart underskudd	-2 470 395	-7 356 156
Inngår ikke i beregning av utsatt skatt	203 852	228 798
Sum	-4 419 308	-8 787 953
Utsatt skatt/skattefordel (22 %)	972 248	-1 933 350

NOTER TIL KONSERNREGNSKAPET 2024

Note 8 Egenkapital

Konsern	Aksjekapital	Overkurs	Annen EK	Sum
Pr. 01.01.2024	1 750 000	1 082 075	42 069 029	44 901 104
Årets resultat			3 586 484	3 586 484
Tilleggsutbytte			-1 300 000	-1 300 000
Andre endringer			-661 872	-661 872
Pr. 31.12.2024	1 750 000	1 082 075	43 693 640	46 525 715

Smedstad Holding AS	Aksjekapital	Overkurs	Annen EK	Sum
Pr. 01.01.2024	1 750 000	1 082 075	7 796 219	10 628 294
Årets resultat			-79 686	-79 686
Tilleggsutbytte			-1 300 000	-1 300 000
Pr. 31.12.2024	1 750 000	1 082 075	6 416 533	9 248 608

NOTER TIL KONSERNREGNSKAPET 2024

Note 9 Datterselskap, tilknyttet selskap m v

Firma	Anskaffelses- tidspunkt	Forr.-kontor	Eier-andel	Stemme-andel
Datterselskaper:				
Gran VVS AS	2005	Revetal	100 %	100 %
A W Karlsen AS	2020	Holmestrand	100 %	100 %
Smedstad Eiendom AS	2005	Revetal	100 %	100 %
Tilknyttede selskaper:				
Fgh-Prosjekt AS	2011	Revetal	33 %	33 %
Re Eiendomsutvikling AS	2002	Revetal	33 %	33 %
Reåsen AS	2014	Revetal	29 %	29 %
Skjeggestadåsen Nord AS	2020	Revetal	29 %	29 %
Skjeggestadåsen Terrasse AS	2021	Revetal	25 %	25 %

Investeringen i datterselskapene og de tilknyttede selskapene vurderes etter kostmetoden i selskapsregnskapet. I konsernregnskapet vurderes tilknyttede selskaper etter egenkapitalmetoden.

Det er ikke identifisert merverdier eller goodwill i noen av de tilknyttede selskapene.

	Kostpris	Andel EK 31.12.	Forskjell
FGH Prosjekt AS	37 400	132 894	95 494
Re Eiendomsutvikling AS	2 650 000	2 136 312	-513 688
Re Eiendomsutvikling AS - oppkjøp	4 975	715 665	710 690
Reåsen AS	459 071	537 793	78 722
Skjeggestadåsen Nord AS	7 500	-124 410	-131 910
Skjeggestadåsen Terrasse AS	250 000	245 095	-4 905
Sum endring EK	3 408 946	3 643 349	234 403

NOTER TIL KONSERNREGNSKAPET 2024

Note 10 Mellomværende med selskap i samme konsern m.v.

	Kundefordringer		Andre fordringer	
	2024	2023	2024	2023
Tilknyttet selskap	0	0	7 619 677	6 120 075
Sum	0	0	7 619 677	6 120 075

	Leverandørgjeld		Annen langsiktig gjeld	
	2024	2023	2024	2023
Sum	0	0	0	0

For detaljer rundt mellomværende med selskaper i konsernet for Smedstad Holding AS vises det til selskapsregnskapet.

Note 11 Fordringer og gjeld

	Smedstad Holding AS		Konsern	
	2024	2023	2024	2023
Fordringer med forfall senere enn ett år				
Sum	0	0	0	0
Langsiktig gjeld med forfall senere enn 5 år				
Gjeld til kredittinstitusjoner	0	0	14 000 000	15 000 000
Sum	0	0	14 000 000	15 000 000
Langsiktig gjeld til kredittinstitusjoner	0	0	18 750 000	19 750 000
Sum	0	0	18 750 000	19 750 000
Bygninger	0	0	14 759 799	16 681 785
Sum	0	0	14 759 799	16 681 785

Note 12 Bankinnskudd

	Konsern	Smedstad Holding AS
Bundne midler	2 469 661	0
Øvrige bankinnskudd	2 385 341	199 548
Sum	4 855 002	199 548

NOTER TIL KONSERNREGNSKAPET 2024

Note 13 Aksjonærer

AKSJEKAPITALEN I SMEDSTAD HOLDING AS PR. 31.12 BESTÅR AV:

	Antall	Pålydende	Bokført
Ordinære aksjer	1 750	1 000	1 750 000
Sum	1 750	1 000	1 750 000

EIERSTRUKTUR

De største aksjonærene i % pr. 31.12 var:

	Ordinære	Eierandel
Bergljot Woll (styremedlem)	875	50 %
Georg Gran (styreleder)	875	50 %
Totalt antall aksjer	1 750	100 %

Årsberetning 2024 - Smedstad Holding AS konsern

Virksomhetens art og tilholdssted

Smedstad Holding hovedvirksomhet er rørleggertjenester og butikkdrift som hører inn under dette. I tillegg drifter konsernet utleie av fast eiendom.

Konsernets virksomhet på Revetal i Tønsberg kommune.

Selskapt har en god posisjon i sitt marked med god tilgang på nye jobber.

Redegjørelse for årsregnskapet

Omsetningen i konsernet er NOK 177 340 534 mot 180 912 461 i 2023.

Samlet kontantstrøm fra driften i konsernet var på NOK 9 128 178, mens driftsresultatet for konsernet utgjorde NOK 5 475 800. Differansen skyldes i hovedsak ordinære avskrivninger og endring i innestående på prosjektene.

Konsernets likviditetsbeholdning var NOK 4 855 002 per 31.12.2024. Konsernets evne til egenfinansiering av investeringer er god.

Konsernets kortsiktige gjeld utgjorde pr. 31.12.2024 67 % av samlet gjeld i konsernet. Konsernets finansielle stilling er god, og pr. 31.12.2024 kan konsernet nedbetale kortsiktig gjeld ved hjelp av de mest likvide midlene.

Totalkapitalen var ved utgangen av året NOK 103 745 462, mot NOK 112 163 339 i 2023. Egenkapitalandelen pr. 31.12.2024 var 45 %.

Fremtidig utvikling

Markedsutviklingen de neste årene er god. Det er mange prosjekter å regne på og konsernet har en god posisjon og erfaring i dette markedet. Det utvikles stadig nye allianser og partnerskap i bransjen som er med på å forsterke konkurransen. I utleie driften er også fremtidsutsiktene gode. Konsernets produksjon og salg har hittil vært rettet mot det norske markedet, dette vil også fortsette i fremtiden. Våre prognoser for fremtidige resultater vil kunne preges av den usikkerheten som normalt preger vurderinger av fremtidige forhold. På kort sikt vil konsernet fokusere på virkningen av økte priser og vurdere tiltak for å opprettholde lønnsomheten neste år. Konsernet har etablert en strategi fram mot år 2027 som skal sikre grunnlag for fortsatt vekst og resultatutvikling.

Finansiell risiko

Overordnet om målsetting og strategi

Smedstad Holding AS er eksponert for finansiell risiko på ulike områder. Målsettingen er å avdempe den finansielle risikoen i størst mulig grad. Konsernet er også eksponert for endringer i rentenivået, da konsernets gjeld har flytende rente. Videre kan endringer i rentenivået påvirke investeringsmulighetene i fremtidige perioder. Risikoen for tap på fordringer er vurdert som lav, men en økning kan ventes på grunn av endring i markedsforholdene. Konsernet har hittil ikke hatt vesentlige tap på fordringer. Konsernet vurderer likviditeten i konsernet som god, men vi har økende fokus på forfalte fordringer.

Fortsatt drift

I samsvar med regnskapsloven § 3-3a bekreftes det at forutsetningene om fortsatt drift er til stede. Til grunn for antagelsen ligger resultatprognoser for 2023 og konsernets langsiktige strategiske prognoser for årene fremover. Konsernet er i en sunn økonomisk og finansiell stilling.

Resultatdisponering

Styret foreslår følgende disponering av årsresultatet i Smedstad Holding AS:

Annen egenkapital	3 666 169
Fra Annen EK	79 686
Totalt disponert	3 586 484

Forslaget er begrunnet i eiernes ønske om å styrke kapitalstrukturen i konsernet.

Arbeidsmiljø

Sykefraværet i konsernet var på totalt 5,9% av totale arbeidstimer.

Samarbeidet med de ansattes organisasjoner har vært konstruktivt og bidratt positivt til driften.

Likestilling og diskriminering

Konsernet har 76 ansatte, av disse er 9 kvinner. Styret består av en mann og en kvinne. Smedstad Holding AS har de siste årene har gode erfaringer med å rekruttere mennesker av begge kjønn og ønsker å fortsette med det.

Ytre miljø

Konsernet har ingen virksomhet som medfører en ikke ubetydelig påvirkning av det ytre miljø. Konsernets målsetning er å framstå som en miljøvennlig virksomhet og jobber kontinuerlig med dette.

Styreforsikring

Selskapet har ikke tegnet styreforsikring for selskapets styremedlemmer.

Åpenhetsloven

Selskapets rapportering etter åpenhetsloven er tilgjengeliggjort på Gran VVS AS sine hjemmesider.

Revetal, 22.05.2025

Bergljot Woll
Daglig leder, styremedlem

Georg Gran
Styreleder

