



ÅRSREGNSKAP FOR REGNSKAPSÅRET 2011 - GENERELL INFORMASJON

Journalnummer: 2012 349720

Enheten

Organisasjonsnummer: 994 469 126
Organisasjonsform: Aksjeselskap
Foretaksnavn: EPCON EVAPORATION TECHNOLOGY AS
Forretningsadresse: Jarleveien 17
7041 TRONDHEIM

Regnskapsår

Årsregnskapets periode: 01.01.2011 - 31.12.2011

Konsern

Morselskap i konsern: Nei

Regnskapsregler

Regler for små foretak benyttet: Ja
Benyttet ved utarbeidelsen av
årsregnskapet til selskapet: Regnskapslovens alminnelige regler

Årsregnskapet fastsatt av kompetent organ

Bekreftet av representant for selskapet: Asbjørg Hertenberg-Nafstad
Dato for fastsettelse av årsregnskapet: 17.04.2012

Grunnlag for avgivelse

År 2011: Årsregnskap er elektronisk innlevert.
År 2010: Tall er hentet fra elektronisk innlevert årsregnskap fra 2011.

Det er ikke krav til at årsregnskapet m.v. som sendes til Regnskapsregisteret er undertegnet. Kontrollen på at dette er utført ligger hos revisor/enhetens øverste organ. Sikkerheten ivaretas ved at innsender har rolle/rettighet for innsending av årsregnskapet via Altinn, og ved at det bekreftes at årsregnskapet er fastsatt av kompetent organ.

Brønnøysundregistrene, 25.04.2012

RESULTATREGNSKAP

<u>Beløp i: NOK</u>	<u>Note</u>	<u>2011</u>	<u>2010</u>
Inntekter			
Salgsinntekt		20 179 538	11 539 716
Sum inntekter		20 179 538	11 539 716
Kostnader			
Varekostnad		12 271 908	7 093 336
Lønnskostnad	2,3,9	4 607 409	2 619 844
Avskrivning på varige driftsmidler og immaterielle eiendeler	5	815 875	700 777
Annen driftskostnad	3	3 097 491	2 414 304
Sum kostnader		20 792 683	12 828 261
Driftsresultat		-613 145	-1 288 545
Finansinntekter og finanskostnader			
Annen renteinntekt		4 653	429
Annen finansinntekt		36 412	55 519
Sum finansinntekter		41 065	55 948
Annen rentekostnad		185 089	108 076
Annen finanskostnad		133 019	113 895
Sum finanskostnader		318 108	221 971
Netto finans		-277 043	-166 023
Ordinært resultat før skattekostnad		-890 188	-1 454 568
Ordinært resultat etter skattekostnad		-890 188	-1 454 568
Årsresultat		-890 188	-1 454 568
Årsresultat etter minoritetsinteresser		-890 188	-1 454 568
Overføringer og disponeringer			
Udekket tap		890 188	1 454 505
Overføringer til/fra annen egenkapital		0	63
Sum overføringer og disponeringer		890 188	1 454 568

BALANSE

<u>Beløp i: NOK</u>	<u>Note</u>	<u>2011</u>	<u>2010</u>
EIENDELER			
Anleggsmidler			
Immaterielle eiendeler			
Konsesjoner, patenter, lisenser, varemerker og lignende rettigheter	5	2 457 194	2 615 723
Sum immaterielle eiendeler		2 457 194	2 615 723
Varige driftsmidler			
Maskiner og anlegg	5	1 498 466	1 971 666
Driftsløsøre, inventar, verktøy, kontormaskiner og lignende	5	646 705	739 571
Sum varige driftsmidler		2 145 171	2 711 237
Finansielle anleggsmidler			
Lån til foretak i samme konsern	6,11	44 282	32 420
Sum finansielle anleggsmidler		44 282	32 420
Sum anleggsmidler		4 646 647	5 359 380
Omløpsmidler			
Varer			
Varer	1	544 150	355 530
Sum varer		544 150	355 530
Fordringer			
Kundefordringer	1	631 517	910 128
Andre fordringer	1	945 175	261 726
Sum fordringer		1 576 692	1 171 854
Bankinnskudd, kontanter og lignende			
Bankinnskudd, kontanter og lignende	7	172 078	633 973
Sum bankinnskudd, kontanter og lignende		172 078	633 973
Sum omløpsmidler		2 292 920	2 161 357
SUM EIENDELER		6 939 567	7 520 737

EGENKAPITAL OG GJELD

Egenkapital
Innskutt egenkapital

Selskapskapital	8,10	4 485 000	4 485 000
Overkursfond	10	15 000	15 000
Sum innskutt egenkapital		4 500 000	4 500 000
Opptjent egenkapital			
Udekket tap	10	2 344 694	1 454 505
Sum opptjent egenkapital		-2 344 694	-1 454 505
Sum egenkapital		2 155 306	3 045 495
Langsiktig gjeld			
Annen langsiktig gjeld			
Gjeld til kredittinstitusjoner	6	3 023 164	3 221 000
Sum annen langsiktig gjeld		3 023 164	3 221 000
Sum langsiktig gjeld		3 023 164	3 221 000
Kortsiktig gjeld			
Leverandørgjeld		679 886	662 867
Skyldige offentlige avgifter		245 381	277 164
Annen kortsiktig gjeld	1	835 830	314 211
Sum kortsiktig gjeld		1 761 097	1 254 242
Sum gjeld		4 784 261	4 475 242
SUM EGENKAPITAL OG GJELD		6 939 567	7 520 737

EPCON Evaporation Technology AS

Årsberetning 2011

Virksomhetens art og hvor den drives

EPCON designer, produserer gjennom underleverandører, installerer og vedlikeholder energieffektiv termisk separasjonsteknologi for ulike industrielle prosesser. EPCON leverer også, i samarbeid med strategiske samarbeidspartnere, annen komplementær prosesseteknologi for behandling av væskeblandinger. Virksomheten drives fra leide lokaler i Jarleveien 17, Trondheim.

Fortsatt drift

Årsregnskapet for 2011 for EPCON Evaporation Technology AS er satt opp under forutsetning av fortsatt drift. Det bekreftes herved at forutsetningen om fortsatt drift er til stede.

Styret har gjort en vurdering av selskapets egenkapitalsituasjon som ved årsskiftet 2011/2012 viste en egenkapital på 48% av aksjekapitalen. Dette forholdet er nå regulert gjennom positiv oppdragsinngang i 1.kvartal 2012 og ytterligere tiltak anses derfor ikke nødvendig på det nåværende tidspunkt.

Arbeidsmiljø

Selskapet har 7 ansatte inkludert daglig leder. Det har vært 1,39% sykefravær i 2011. Det har ikke vært arbeidsskader i 2011.

Likestilling

Selskapet har totalt 7 ansatte, fordelt på 1 kvinne og 6 menn. Styret består av 6 menn.


Ytre miljø

Selskapet forurenses ikke det ytre miljø med sin aktivitet.


Styret mener at årsregnskapet gir et rettviseende bilde av selskapets eiendeler og gjeld, finansielle stilling og resultat.

Trondheim, den 17.april 2012


I styret for EPCON Evaporation Technology AS



Jan Haraldsen
Styrets leder




Carl Ivar Gotaas
Daglig leder/Styremedlem



Jørgen Guldberg Hauan
Styremedlem



Kjetil Olav Evenmo
Styremedlem



Bård Egil Skjevold
Styremedlem



Geir Halvorsen
Styremedlem

Resultatregnskap

Epcon Evaporation Technology AS

Driftsinntekter og driftskostnader	Note	2011	2010
Salgsinntekter		20 179 538	11 539 716
Sum driftsinntekter		<u>20 179 538</u>	<u>11 539 716</u>
Varekostnader		12 271 908	7 093 336
Lønnskostnader m.m.	2, 3, 9	4 607 409	2 619 844
Avskrivning på driftsmidler og patenter	5	815 875	700 777
Annen driftskostnad	3	3 097 491	2 414 303
Sum driftskostnader		<u>20 792 683</u>	<u>12 828 261</u>
Driftsresultat		<u>-613 145</u>	<u>-1 288 545</u>
Finansinntekter og finanskostnader			
Renteinntekt fra foretak i samme konsern		2 639	0
Annen renteinntekt		2 014	429
Annen finansinntekt		36 412	55 519
Annen rentekostnad		185 089	108 076
Annen finanskostnad		133 019	113 895
Resultat av finansposter		<u>-277 043</u>	<u>-166 023</u>
Resultat før skattekostnad		<u>-890 188</u>	<u>-1 454 568</u>
Ordinært resultat		<u>-890 188</u>	<u>-1 454 568</u>
Årsoverskudd (Årsunderskudd)		<u>-890 188</u>	<u>-1 454 568</u>
Overføringer			
Avsatt til annen egenkapital		0	-63
Overført til udekket tap		890 188	1 454 505
Sum overføringer		<u>-890 188</u>	<u>-1 454 568</u>

Balanse

Epcon Evaporation Technology AS

Eiendeler	Note	2011	2010
Anleggsmidler			
Konsesjoner, patenter o.l.	5	<u>2 457 194</u>	<u>2 615 723</u>
Sum immaterielle eiendeler		<u>2 457 194</u>	<u>2 615 723</u>
Varige driftsmidler			
Forsøksanlegg	5	<u>1 498 466</u>	<u>1 971 666</u>
Driftsløsøre, inventar o.a. utstyr	5	<u>646 705</u>	<u>739 571</u>
Sum varige driftsmidler		<u>2 145 171</u>	<u>2 711 237</u>
Finansielle anleggsmidler			
Lån til foretak i samme konsern	6, 11	<u>44 282</u>	<u>32 419</u>
Sum finansielle anleggsmidler		<u>44 282</u>	<u>32 419</u>
Sum anleggsmidler		<u>4 646 647</u>	<u>5 359 380</u>
Omløpsmidler			
Lager av varer og annen beholdning	1	<u>544 150</u>	<u>355 530</u>
Fordringer			
Kundefordringer	1	<u>631 517</u>	<u>910 128</u>
Andre fordringer	1	<u>945 175</u>	<u>261 726</u>
Sum fordringer		<u>1 576 692</u>	<u>1 171 854</u>
Bankinnskudd, kontanter o.l.	7	<u>172 078</u>	<u>633 973</u>
Sum omløpsmidler		<u>2 292 920</u>	<u>2 161 357</u>
Sum eiendeler		<u>6 939 567</u>	<u>7 520 737</u>

Balanse


Epcon Evaporation Technology AS


Egenkapital og gjeld	Note	2011	2010
Innskutt egenkapital			
Aksjekapital	8, 10	4 485 000	4 485 000
Overkursfond	10	15 000	15 000
Sum innskutt egenkapital		<u>4 500 000</u>	<u>4 500 000</u>
Opptjent egenkapital			
Udekket tap	10	-2 344 694	-1 454 505
Sum opptjent egenkapital		<u>-2 344 694</u>	<u>-1 454 505</u>
Sum egenkapital		<u>2 155 306</u>	<u>3 045 495</u>
Gjeld			
Gjeld til kredittinstitusjoner	6	3 023 164	3 221 000
Sum annen langsiktig gjeld		<u>3 023 164</u>	<u>3 221 000</u>
Kortsiktig gjeld			
Leverandørgjeld		679 886	662 867
Skyldig offentlige avgifter		245 381	277 164
Annen kortsiktig gjeld	1	835 829	314 211
Sum kortsiktig gjeld		<u>1 761 097</u>	<u>1 254 242</u>
Sum gjeld		<u>4 784 261</u>	<u>4 475 242</u>
Sum egenkapital og gjeld		<u>6 939 567</u>	<u>7 520 737</u>

Trondheim, 17. april 2012

Styret i Epcon Evaporation Technology AS



Jan Haraldsen
Styrets leder


Jørgen Guldberg Hauan
Styremedlem


Carl Ivar Gotaas
Daglig leder, styremedlem


Kjetil Olav Evenmo
Styremedlem


Geir Halvorsen
Styremedlem


Bård/Egil Skjervold
Styremedlem

EPCON Evaporation Technology AS

Noteopplysninger for 2011

Note 1 Regnskapsprinsipper

Årsregnskapet er satt opp i samsvar med regnskapsloven og NRS 8 - God regnskapsskikk for små foretak.

Valuta

Pengeposter i utenlandsk valuta vurderes etter kursen ved regnskapsårets slutt.

Driftsinntekter

Inntektsføring ved salg av varer skjer på leveringstidspunktet. Tjenester inntektsføres etter hvert som de leveres.

Skatt

Skattekostnaden i resultatregnskapet omfatter både periodens betalbare skatt og endring i utsatt skatt. Utsatt skatt er beregnet med 28% på grunnlag av de midlertidige forskjeller som eksisterer mellom regnskapsmessige og skattemessige verdier, samt ligningsmessig underskudd til fremføring ved utgangen av regnskapsåret. Skatteøkende og skattereduserende midlertidige forskjeller som reverserer eller kan reversere i samme periode er utlignet og nettoført. Utsatt skatt på merverdier i forbindelse med oppkjøp av datterselskap blir ikke utlignet.

Klassifisering og vurdering av balanseposter

Anleggsmidler omfatter eiendeler bestemt til varig eie og bruk. Anleggsmidler er vurdert til anskaffelseskost. Varige driftsmidler balanseføres og avskrives over driftsmidlets økonomiske levetid. Varige driftsmidler nedskrives til gjenvinnbart beløp ved verdifall som forventes ikke å være forbigående. Gjenvinnbart beløp er det høyeste av netto salgsverdi og verdi i bruk. Verdi i bruk er nåverdi av fremtidige kontantstrømmer knyttet til eiendelen. Nedskrivningen reverseres når grunnlaget for nedskrivningen ikke lenger er til stede. Patenter er vurdert spesielt ihht gjeldende regelverk hensyntatt gjenstående gyldighetstid.

Omløpsmidler og kortsiktig gjeld omfatter normalt poster som forfaller til betaling innen ett år etter balansedagen, samt poster som knytter seg til varekretsløpet. Omløpsmidler vurderes til laveste verdi av anskaffelseskost og antatt virkelig verdi.

Varer

Varer er vurdert til det laveste av anskaffelseskost og netto salgsverdi

Fordringer

Kundefordringer og andre fordringer oppføres til pålydende etter fradrag for avsetning til forventet tap. Avsetning til tap gjøres på grunnlag av en individuell vurdering av de enkelte fordringene.

Prosjekter

Anbudsarbeid er verdsatt etter løpende avregningsmetode inklusive fortjeneste, med fradrag for tidligere fakturert og utgjør kr 456.680. Forskudd fra kunder utgjør kr 207.096.

Konsern

Selskapet er et 100% eiet datterselskap av Kengu Invest AS, Trondheim.

Små foretak kan unnlate å avlegge konsernregnskap og selskapet har derfor valgt å ikke sette opp konsernregnskap. Ut fra regnskapsloven vil selskapet og konsernet for øvrig komme inn under reglene for små foretak.

EPCON Evaporation Technology AS

Note 2 Lønnskostnader

Lønnskostnader	2011	2010
Lønn	3 496 036	1 859 693
Arbeidsgiveravgift	522 791	322 488
Pensjonskostnader	333 094	209 065
Andre lønnsrelaterte ytelser	225 489	194 598
Sum	4 577 410	2 585 844

Selskapet har i 2011 sysselsatt 7 årsverk.

Note 3 Andre driftskostnader samt ytelser/godtgjørelse til daglig leder, styret og revisor

Ytelser til ledende personer	Daglig leder	Styre
Lønn/Honorar	622 974	30 000
Pensjonskostnader	12 960	
Annen godtgjørelse	16 608	
Sum	652 542	30 000

Godtgjørelse til revisor

Det er i 2011 kostnadsført kr. 17 000 (eks. mva) i ordinært revisjonshonorar og kr. 119.700 (eks. mva) vedrørende andre tjenester levert av revisor.

Avsetning tap på fordringer

Det er i 2010 foretatt en avsetning for tap på fordringer på kr 799.049 i forbindelse med resterende kundefordring overtatt fra tidligere selskap. Det er ikke kommet innbetalinger i 2011.

Note 4 Skatt

Årets skattekostnad fordeler seg på	2011	2010
Betalbar skatt	0	0
Sum skattekostnad	0	0

Beregning av årets skattegrunnlag:

Resultat før skattekostnad	-890 188	-1 454 568
Permanente forskjeller	2 214	841
Skattefunn	-488 490	-218 561
Endring i midlertidige forskjeller	-2 033 408	-197 199
Årets skattegrunnlag	-3 409 872	-1 869 487

Oversikt over midlertidige forskjeller

Anleggsmidler	197 199	197 199
Sum	197 199	197 199
Underskudd til fremføring	-3 409 872	-1 869 487
28 % utsatt skatt / skattefordel	-954 764	-1 672 288

Utsatt skattefordel er ikke oppført ihht lov og god regnskapsskikk for små foretak.

EPCON Evaporation Technology AS

Note 5 Anleggsmidler

	Inventar og utstyr	Forsøks anlegg	Patenter	SUM
Anskaffelseskost 01.01.11	887 485	2 366 000	2 774 252	6 027 737
Tilgang	91 279	0	0	91 279
Avgang				0
Anskaffelseskost 31.12.11	978 764	2 366 000	2 774 252	6 119 016
Akkumulerte avskrivninger 31.12.11	332 060	867 534	317 058	1 516 652
Akkumulerte nedskrivninger 31.12.11				
Balanseført verdi pr. 31.12.11	646 704	1 498 466	2 457 194	4 602 364
Årets avskrivninger	184 146	473 200	158 529	815 875
Årets avskrivninger	5 år	5 år	17,5 år	

Beløpet blir avskrevet etter en lineær avskrivningsplan på 5-17,5 år.

Note 6 Fordringer og gjeld

	2011	2010
Fordringer med forfall > 1 år	1 576 962	1 171 854
Langsiktig gjeld med forfall >5 år	1 550 000	1 750 000

Gjeld som er sikret ved pant utgjør kr 3.023.164. Balanseført verdi av de pansatte eiendelene utgjør kr 4.602.365.

Note 7 Bankinnskudd

	2011	2010
Bundne skattetrekkmidler:	83 456	107 414
Andre bundne midler	0	

Note 8 Antall aksjer, aksjeeiere m.v

Aksjekapital	Antall	Pålydende	Balanseført
A-aksjer	44 850	100	4 485 000

Alle aksjene gir samme rettigheter i selskapet.

Epcon Evaporation Technology AS hadde 1 aksjonær pr. 31.12.11.

Aksjonær		Aksjer	Eierandel
Kengu Invest AS	Morselskap	44 850	100,0 %
Totalt antall aksjer		44 850	100,0 %

EPCON Evaporation Technology AS

Note 9 Pensjonsforpliktelser

Kostnadsført NOK 200.689.

Selskapet er pliktig til å ha tjenstepensjonsordning etter lov om obligatorisk tjenstepensjon.
Selskapets pensjonsordninger tilfredsstiller kravene i denne lov.

Note 10 Egenkapital

	Aksje- kapital	Overkurs- fond	Udekket tap	SUM
Pr 31.12.10	4 485 000	15 000	-1 454 568	3 045 432
Årets resultat			-890 188	-890 188
Pr 31.12.10	4 485 000	15 000	-2 344 756	2 155 244

Note 11 Mellomværende med selskap i samme konsern og tilknyttede selskap

Kengu Invest AS (morselskap)	2011	2010
Fordringer	44 281	32 419
Gjeld	0	0



Tlf: +47 73-99 14 00
Fax: +47 73-99 14 01
trondheim@bdo.no
www.bdo.no

BDO AS
Olav Tryggvasons gt. 24
Postboks 1799 Sentrum
7416 Trondheim
Org.nr.: NO-993 606 650 MVA

Avd.: Levanger, Oppdal, Støren

Til generalforsamlingen i
Epcon Evaporation Technology AS

REVISORS BERETNING

Uttalelse om årsregnskapet

Vi har revidert årsregnskapet for Epcon Evaporation Technology AS som viser et underskudd på kr 890 188. Årsregnskapet består av balanse per 31. desember 2011, resultatregnskap for regnskapsåret avsluttet per denne datoen, og en beskrivelse av vesentlige anvendte regnskapsprinsipper og andre noteopplysninger.

Styret og daglig leders ansvar for årsregnskapet

Styret og daglig leder er ansvarlig for å utarbeide årsregnskapet og for at det gir et rettviseende bilde i samsvar med regnskapslovens regler og god regnskapsskikk i Norge, og for slik intern kontroll som styret og daglig leder finner nødvendig for å muliggjøre utarbeidelsen av et årsregnskap som ikke inneholder vesentlig feilinformasjon, verken som følge av misligheter eller feil.

Revisors oppgaver og plikter

Vår oppgave er å gi uttrykk for en mening om dette årsregnskapet på bakgrunn av vår revisjon. Vi har gjennomført revisjonen i samsvar med lov, forskrift og god revisjonsskikk i Norge, herunder International Standards on Auditing. Revisjonsstandardene krever at vi etterlever etiske krav og planlegger og gjennomfører revisjonen for å oppnå betryggende sikkerhet for at årsregnskapet ikke inneholder vesentlig feilinformasjon.

En revisjon innebærer utførelse av handlinger for å innhente revisjonsbevis for beløpene og opplysningene i årsregnskapet. De valgte handlingene avhenger av revisors skjønn, herunder vurderingen av risikoene for at årsregnskapet inneholder vesentlig feilinformasjon, enten det skyldes misligheter eller feil. Ved en slik risikovurdering tar revisor hensyn til den interne kontrollen som er relevant for selskapets utarbeidelse av et årsregnskap som gir et rettviseende bilde. Formålet er å utforme revisjonshandlinger som er hensiktsmessige etter omstendighetene, men ikke for å gi uttrykk for en mening om effektiviteten av selskapets interne kontroll. En revisjon omfatter også en vurdering av om de anvendte regnskapsprinsippene er hensiktsmessige og om regnskapsestimatene utarbeidet av ledelsen er rimelige, samt en vurdering av den samlede presentasjonen av årsregnskapet.

Etter vår oppfatning er innhentet revisjonsbevis tilstrekkelig og hensiktsmessig som grunnlag for vår konklusjon.



Konklusjon

Etter vår mening er årsregnskapet avgitt i samsvar med lov og forskrifter og gir et rettviseende bilde av den finansielle stillingen til Epcon Evaporation Technology AS per 31. desember 2011 og av resultater for regnskapsåret som ble avsluttet per denne datoen i samsvar med regnskapslovens regler og god regnskapsskikk i Norge.

Uttalelse om øvrige forhold

Konklusjon om årsberetningen

Basert på vår revisjon av årsregnskapet som beskrevet ovenfor, mener vi at opplysningene i årsberetningen om årsregnskapet og forutsetningen om fortsatt drift er konsistente med årsregnskapet og er i samsvar med lov og forskrifter.

Konklusjon om registrering og dokumentasjon

Basert på vår revisjon av årsregnskapet som beskrevet ovenfor, og kontrollhandlinger vi har funnet nødvendig i henhold til internasjonal standard for attestasjonsoppdrag (ISAE) 3000 «Attestasjonsoppdrag som ikke er revisjon eller forenklet revisorkontroll av historisk finansiell informasjon», mener vi at ledelsen har oppfylt sin plikt til å sørge for ordentlig og oversiktlig registrering og dokumentasjon av selskapets regnskapsopplysninger i samsvar med lov og god bokføringsskikk i Norge.

Trondheim, 17. april 2012.

BDO AS

Kristin By Farstad
Statsautorisert revisor

PROTOKOLL FRA ORDINÆR GENERALFORSAMLING I EPCON Evaporation Technology AS

Tirsdag 17.04.2012 - klokken 12:00

ble avholdt ordinær generalforsamling i selskapets lokaler i Jarleveien 17.

Styrets leder Jan Haraldsen åpnet møtet og ønsket aksjonærene velkommen.

Tilstede var:

Kengu Invest AS

44.850 A-aksjer

Av de stemmeberettigede aksjer; 44.850 A-aksjer, var 100,00% av aksjene dermed representert.

Det fremkom ingen innvendinger til innkallelsen, og den ordinære generalforsamlingen ble erklært for lovlig satt.

Følgende saker ble behandlet:

- 1. Valg av møteleder og aksjonærer til å underskrive protokollen.**
Som møteleder ble valgt Jan Haraldsen. Det ble vedtatt at Kjetil Evenmo skulle underskrive møteprotokollen sammen med møteleder.
- 2. Årsregnskap og årsberetning for 2011. Godkjennelse av årsregnskap og årsberetning for 2011, herunder selskapets resultatregnskap og balanse med noter.**
Møteleder orienterte om driftsregnskap og balanse m/noter og leste fra styrets beretning datert 17.04.2012.
Møteleder refererte fra revisors beretning for 2011.

Vedtak: Det fremlagte årsregnskap, balanse og noter samt årsberetningen ble godkjent av generalforsamlingen.

Årets underskudd, NOK 890.188,- føres mot annen egenkapital.

- 3. Fastsettelse av godtgjørelse til styrets medlemmer.**

Vedtak: Det utbetales styrehonorar for 2011 med NOK 30.000,- til styrets leder.

- 4. Godkjennelse av revisors honorar.**

Vedtak: Revisor ble vedtatt honorert etter regning med totalt NOK 17.000,-.

- 5. Redegjørelse vedrørende handleplikt ved tap av egenkapital**

Vedtak: Styrets redegjørelse i Styrets Årsberetning 2011 anses som tilfredsstillende dokumentasjon.

- 6. Valg**
Alle styremedlemmer var på valg, og samtlige ble gjenvalgt.


Vedtak: Styret er da som følger:

Jan Haraldsen, styrets leder, Carl Ivar Gotaas, Bård Egil Skjervold, Jørgen G. Hauan, Geir Halvorsen, Kjetil O. Evenmo.

Alle vedtak var enstemmige

Møtet ble hevet kl 12:30


Kjetil Evenmo


Jan Haraldsen
Møteleder