



ÅRSREGNSKAP FOR REGNSKAPSÅRET 2012 - GENERELL INFORMASJON

Journalnummer: 2013 502773

Enheten

Organisasjonsnummer: 994 469 126
Organisasjonsform: Aksjeselskap
Foretaksnavn: EPCON EVAPORATION TECHNOLOGY AS
Forretningsadresse: Øvre Flatåsveg 6B
7079 FLATÅSEN

Regnskapsår

Årsregnskapets periode: 01.01.2012 - 31.12.2012

Konsern

Morselskap i konsern: Nei

Regnskapsregler

Regler for små foretak benyttet: Ja
Benyttet ved utarbeidelsen av
årsregnskapet til selskapet: Regnskapslovens alminnelige regler

Årsregnskapet fastsatt av kompetent organ

Bekreftet av representant for selskapet: Asbjørg Hertenberg-Nafstad
Dato for fastsettelse av årsregnskapet: 18.06.2013

Grunnlag for avgivelse

År 2012: Årsregnskap er elektronisk innlevert.
År 2011: Tall er hentet fra elektronisk innlevert årsregnskap fra 2012.

Det er ikke krav til at årsregnskapet m.v. som sendes til Regnskapsregisteret er undertegnet. Kontrollen på at dette er utført ligger hos revisor/enhetens øverste organ. Sikkerheten ivaretas ved at innsender har rolle/rettighet for innsending av årsregnskapet via Altinn, og ved at det bekreftes at årsregnskapet er fastsatt av kompetent organ.

Brønnøysundregistrene, 29.06.2013

RESULTATREGNSKAP

<u>Beløp i: NOK</u>	<u>Note</u>	<u>2012</u>	<u>2011</u>
Inntekter			
Salgsinntekter		27 670 976	20 179 538
Annen driftsinntekt		529 184	0
Sum inntekter		28 200 160	20 179 538
Kostnader			
Varekostnad		19 112 888	12 271 908
Lønnskostnad	2,3,9	5 240 588	4 607 409
Avskrivninger	5	906 303	815 875
Annen driftskostnad	3	3 896 437	3 097 491
Sum kostnader		29 156 216	20 792 683
Driftøresultat		-956 056	-613 145
Finansinntekter og finanskostnader			
Annen renteinntekt		4 505	4 653
Annen finansinntekt		4 236	36 412
Sum finansinntekter		8 741	41 065
Annen rentekostnad		177 339	185 089
Annen finanskostnad		241 943	133 019
Sum finanskostnader		419 282	318 108
Netto finans		-410 541	-277 043
Ordinært resultat før skattekostnad			
Skattekostnad	4	-1 366 597	-890 188
Ordinært resultat etter skattekostnad		-2 789	-890 188
Årsresultat		-2 789	-890 188
Overføringer og disponeringer			
Udekket tap		-2 789	-890 188
Sum overføringer og disponeringer		-2 789	-890 188

BALANSE

<u>Beløp i: NOK</u>	<u>Note</u>	<u>2012</u>	<u>2011</u>
EIENDELER			
Anleggsmidler			
Immaterielle eiendeler			
Konsesjoner, patenter, lisenser, varemerker og lignende rettigheter	5	3 025 665	2 457 194
Utsatt skattefordel	4	1 363 809	0
Sum immaterielle eiendeler		4 389 474	2 457 194
Varige driftsmidler			
Maskiner og anlegg	5	632 585	1 498 466
Driftsløsøre, inventar, verktøy, kontormaskiner og lignende	5	485 309	646 705
Sum varige driftsmidler		1 117 894	2 145 171
Finansielle anleggsmidler			
Lån til foretak i samme konsern	6,11	0	44 282
Sum finansielle anleggsmidler		0	44 282
Sum anleggsmidler		5 507 368	4 646 647
Omløpsmidler			
Varer			
Varer	1	441 800	544 150
Sum varer		441 800	544 150
Fordringer			
Kundefordringer	1	2 547 187	631 517
Andre fordringer	1	988 129	945 175
Sum fordringer		3 535 316	1 576 692
Bankinnskudd, kontanter og lignende			
Bankinnskudd, kontanter og lignende	7	688 964	172 078
Sum bankinnskudd, kontanter og lignende		688 964	172 078
Sum omløpsmidler		4 666 080	2 292 920
SUM EIENDELER		10 173 448	6 939 567

EGENKAPITAL OG GJELD

Egenkapital

Innskutt egenkapital			
Aksjekapital	8,10	4 485 000	4 485 000
Overkursfond	10	15 000	15 000
Sum innskutt egenkapital		4 500 000	4 500 000
Opptjent egenkapital			
Udekket tap	10	2 347 482	2 344 694
Sum opptjent egenkapital		-2 347 482	-2 344 694
Sum egenkapital		2 152 518	2 155 306
Langsiktig gjeld			
Annen langsiktig gjeld			
Gjeld til			
kredittinstitusjoner	6	2 659 527	3 023 164
Ansvarlig lånekapital	12	300 000	0
Sum annen langsiktig gjeld		2 959 527	3 023 164
Sum langsiktig gjeld		2 959 527	3 023 164
Kortsiktig gjeld			
Kassakreditt	6	843 495	0
Leverandørgjeld		2 432 051	679 886
Skyldige offentlige avgifter		520 112	245 381
Annen kortsiktig gjeld	1	1 265 744	835 830
Sum kortsiktig gjeld		5 061 402	1 761 097
Sum gjeld		8 020 929	4 784 261
SUM EGENKAPITAL OG GJELD		10 173 447	6 939 567

Til generalforsamlingen i
Epcon Evaporation Technology AS

REVISORS BERETNING

Uttalelse om årsregnskapet

Vi har revidert årsregnskapet for Epcon Evaporation Technology AS som viser et underskudd på kr 2 789. Årsregnskapet består av balanse per 31. desember 2012, resultatregnskap for regnskapsåret avsluttet per denne datoen, og en beskrivelse av vesentlige anvendte regnskapsprinsipper og andre noteopplysninger.

Styret og daglig leders ansvar for årsregnskapet

Styret og daglig leder er ansvarlig for å utarbeide årsregnskapet og for at det gir et rettviseende bilde i samsvar med regnskapslovens regler og god regnskapsskikk i Norge, og for slik intern kontroll som styret og daglig leder finner nødvendig for å muliggjøre utarbeidelsen av et årsregnskap som ikke inneholder vesentlig feilinformasjon, verken som følge av misligheter eller feil.

Revisors oppgaver og plikter

Vår oppgave er å gi uttrykk for en mening om dette årsregnskapet på bakgrunn av vår revisjon. Vi har gjennomført revisjonen i samsvar med lov, forskrift og god revisjonsskikk i Norge, herunder International Standards on Auditing. Revisjonsstandardene krever at vi etterlever etiske krav og planlegger og gjennomfører revisjonen for å oppnå betryggende sikkerhet for at årsregnskapet ikke inneholder vesentlig feilinformasjon.

En revisjon innebærer utførelse av handlinger for å innhente revisjonsbevis for beløpene og opplysningene i årsregnskapet. De valgte handlingene avhenger av revisors skjønn, herunder vurderingen av risikoene for at årsregnskapet inneholder vesentlig feilinformasjon, enten det skyldes misligheter eller feil. Ved en slik risikovurdering tar revisor hensyn til den interne kontrollen som er relevant for selskapets utarbeidelse av et årsregnskap som gir et rettviseende bilde. Formålet er å utforme revisjonshandlinger som er hensiktsmessige etter omstendighetene, men ikke for å gi uttrykk for en mening om effektiviteten av selskapets interne kontroll. En revisjon omfatter også en vurdering av om de anvendte regnskapsprinsippene er hensiktsmessige og om regnskapsestimatene utarbeidet av ledelsen er rimelige, samt en vurdering av den samlede presentasjonen av årsregnskapet.

Etter vår oppfatning er innhentet revisjonsbevis tilstrekkelig og hensiktsmessig som grunnlag for vår konklusjon.



Konklusjon

Etter vår mening er årsregnskapet avgitt i samsvar med lov og forskrifter og gir et rettviseende bilde av den finansielle stillingen til Epcon Evaporation Technology AS per 31. desember 2012 og av resultater for regnskapsåret som ble avsluttet per denne datoen i samsvar med regnskapslovens regler og god regnskapsskikk i Norge.

Uttalelse om øvrige forhold

Konklusjon om årsberetningen

Basert på vår revisjon av årsregnskapet som beskrevet ovenfor, mener vi at opplysningene i årsberetningen om årsregnskapet og forutsetningen om fortsatt drift er konsistente med årsregnskapet og er i samsvar med lov og forskrifter.

Konklusjon om registrering og dokumentasjon

Basert på vår revisjon av årsregnskapet som beskrevet ovenfor, og kontrollhandlinger vi har funnet nødvendig i henhold til internasjonal standard for attestasjonsoppdrag (ISAE) 3000 «Attestasjonsoppdrag som ikke er revisjon eller forenklet revisorkontroll av historisk finansiell informasjon», mener vi at ledelsen har oppfylt sin plikt til å sørge for ordentlig og oversiktlig registrering og dokumentasjon av selskapets regnskapsopplysninger i samsvar med lov og god bokføringsskikk i Norge.

Trondheim, 3. juni 2013

BDO AS

Kristin By Farstad
Kristin By Farstad
Statsautorisert revisor

EPCON Evaporation Technology AS

Årsberetning 2012

Virksomhetens art og hvor den drives

EPCON designer, produserer gjennom underleverandører, installerer og vedlikeholder energieffektiv termisk separasjonsteknologi for ulike industrielle prosesser. EPCON leverer også, i samarbeid med strategiske samarbeidspartnere, annen komplementær prosesseteknologi for behandling av væskeblandinger. Virksomheten er drevet fra leide lokaler i Jarleveien 17, Trondheim, fra og med 22.04.2013 fra leide lokaler i Øvre Flatåsveg 6 B, Flatåsen, Trondheim.

Fortsatt drift

Årsregnskapet for 2012 for EPCON Evaporation Technology AS er satt opp under forutsetning av fortsatt drift. Det bekreftes herved at forutsetningen om fortsatt drift er til stede.

Styret har gjort en vurdering av selskapets egenkapitalsituasjon som ved årsskiftet 2012/2013 viste en egenkapital på 48% av aksjekapitalen. Dette forholdet reguleres gjennom positiv oppdragsinngang i 1.halvår 2013 samt tiltak for å styrke egenkapitalen gjennom emisjon via ekstern investor.

Arbeidsmiljø

Selskapet har 7 ansatte inkludert daglig leder. Det har vært 3,09% sykefravær i 2012. Det har ikke vært arbeidsskader i 2012.

Likestilling

Selskapet har totalt 7 ansatte, fordelt på 1 kvinne og 6 menn. Styret består av 6 menn.

Ytre miljø

Selskapet forurensrer ikke det ytre miljø med sin aktivitet.


Styret mener at årsregnskapet gir et rettviseende bilde av selskapets eiendeler og gjeld, finansielle stilling og resultat.

Trondheim, den 29.mai 2013


I styret for EPCON Evaporation Technology AS



Jan Haraldsen
Styrets leder




Carl Ivar Gotaas
Daglig leder/Styremedlem



Jørgen Guldborg Hauan
Styremedlem



Kjetil Olav Evenmo
Styremedlem



Bård Egil Skjervold
Styremedlem



Geir Halvorsen
Styremedlem

Resultatregnskap

Epcon Evaporation Technology AS

Driftsinntekter og driftskostnader	Note	2012	2011
Salgsinntekter		27 670 976	20 179 538
Annen driftsinntekt		529 184	0
Sum driftsinntekter		<u>28 200 160</u>	<u>20 179 538</u>
Varekostnader		19 112 888	12 271 908
Lønnskostnader m.m.	2, 3, 9	5 240 588	4 607 409
Avskrivning på driftsmidler og patenter	5	906 303	815 875
Annen driftskostnad	3	3 896 437	3 097 491
Sum driftskostnader		<u>29 156 216</u>	<u>20 792 683</u>
Driftsresultat		<u>-956 056</u>	<u>-613 145</u>
Finansinntekter og finanskostnader			
Renteinntekt fra foretak i samme konsern		3 757	2 639
Annen renteinntekt		748	2 014
Annen finansinntekt		4 236	36 412
Annen rentekostnad		177 339	185 089
Annen finanskostnad		241 943	133 019
Resultat av finansposter		<u>-410 542</u>	<u>-277 043</u>
Resultat før skattekostnad		<u>-1 366 598</u>	<u>-890 188</u>
Skattekostnad på ordinært resultat	4	-1 363 809	0
Ordinært resultat		<u>-2 789</u>	<u>-890 188</u>
Årsoverskudd (Årsunderskudd)		<u>-2 789</u>	<u>-890 188</u>
Overføringer			
Overført til udekket tap		2 789	890 188
Sum overføringer		<u>-2 789</u>	<u>-890 188</u>

Balanse

Epcon Evaporation Technology AS

Eiendeler	Note	2012	2011
Anleggsmidler			
Forskning og utvikling	5	727 000	0
Konsesjoner, patenter o.l.	5	2 298 665	2 457 194
Utsatt skattefordel	4	1 363 809	0
Sum immaterielle eiendeler		<u>4 389 474</u>	<u>2 457 194</u>
Varige driftsmidler			
Forsøksanlegg	5	632 585	1 498 466
Driftsløsøre, inventar o.a. utstyr	5	485 309	646 705
Sum varige driftsmidler		<u>1 117 893</u>	<u>2 145 171</u>
Finansielle anleggsmidler			
Lån til foretak i samme konsern	6, 11	0	44 282
Sum finansielle anleggsmidler		<u>0</u>	<u>44 282</u>
Sum anleggsmidler		<u>5 507 368</u>	<u>4 646 647</u>
Omløpsmidler			
Lager av varer og annen beholdning	1	441 800	544 150
Fordringer			
Kundefordringer	1	2 547 187	631 517
Andre fordringer	1	988 129	945 175
Sum fordringer		<u>3 535 316</u>	<u>1 576 692</u>
Bankinnskudd, kontanter o.l.	7	688 964	172 078
Sum omløpsmidler		<u>4 666 080</u>	<u>2 292 920</u>
Sum eiendeler		<u>10 173 447</u>	<u>6 939 567</u>

Balanse

Epcon Evaporation Technology AS


Egenkapital og gjeld	Note	2012	2011
Innskutt egenkapital			
Aksjekapital	8, 10	4 485 000	4 485 000
Overkursfond	10	15 000	15 000
Sum innskutt egenkapital		<u>4 500 000</u>	<u>4 500 000</u>
Opptjent egenkapital			
Udekket tap	10	-2 347 482	-2 344 694
Sum opptjent egenkapital		<u>-2 347 482</u>	<u>-2 344 694</u>
Sum egenkapital		<u>2 152 518</u>	<u>2 155 306</u>
Gjeld			
Gjeld til kredittinstitusjoner	6	2 659 527	3 023 164
Ansvarlig lån	12	300 000	0
Sum annen langsiktig gjeld		<u>2 959 527</u>	<u>3 023 164</u>
Kortsiktig gjeld			
Gjeld til kredittinstitusjoner		843 495	0
Leverandørgjeld		2 432 051	679 886
Skyldig offentlige avgifter		520 112	245 381
Annen kortsiktig gjeld	1	1 265 744	835 829
Sum kortsiktig gjeld		<u>5 061 402</u>	<u>1 761 097</u>
Sum gjeld		<u>8 020 929</u>	<u>4 784 261</u>
Sum egenkapital og gjeld		<u>10 173 447</u>	<u>6 939 567</u>

Trondheim, 29.05.2013


Styret i Epcon Evaporation Technology AS


Jan Haraldsen
Styrets leder


Jørgen Guldborg Hauan
Styremedlem


Carl Ivar Gotaas
Daglig leder, styremedlem


Kjetil Olav Evenmo
Styremedlem


Geir Halvorsen
Styremedlem


Bård Egil Skjervold
Styremedlem

EPCON Evaporation Technology AS

Noteopplysninger for 2012

Note 1 Regnskapsprinsipper

Årsregnskapet er satt opp i samsvar med regnskapsloven og NRS 8 - God regnskapsskikk for små foretak.

Valuta

Pengeposter i utenlandsk valuta vurderes etter kursen ved regnskapsårets slutt.

Driftsinntekter

Inntektsføring ved salg av varer skjer på leveringstidspunktet. Tjenester inntektsføres etter hvert som de leveres.

Skatt

Skattekostnaden i resultatregnskapet omfatter både periodens betalbare skatt og endring i utsatt skatt. Utsatt skatt er beregnet med 28% på grunnlag av de midlertidige forskjeller som eksisterer mellom regnskapsmessige og skattemessige verdier, samt ligningsmessig underskudd til fremføring ved utgangen av regnskapsåret. Skatteøkende og skattereduserende midlertidige forskjeller som reverserer eller kan reversere i samme periode er utlignet og nettoført. Utsatt skatt på merverdier i forbindelse med oppkjøp av datterselskap blir ikke utlignet.

Klassifisering og vurdering av balanseposter

Anleggsmidler omfatter eiendeler bestemt til varig eie og bruk. Anleggsmidler er vurdert til anskaffelseskost. Varige driftsmidler balanseføres og avskrives over driftsmidlets økonomiske levetid. Varige driftsmidler nedskrives til gjenvinnbart beløp ved verdifall som forventes ikke å være forbigående. Gjenvinnbart beløp er det høyeste av netto salgsverdi og verdi i bruk. Verdi i bruk er nåverdi av fremtidige kontantstrømmer knyttet til eiendelen. Nedskrivningen reverseres når grunnlaget for nedskrivningen ikke lenger er til stede. Patenter er vurdert spesielt ihht gjeldende regelverk hensyntatt gjenstående gyldighetstid.

Omløpsmidler og kortsiktig gjeld omfatter normalt poster som forfaller til betaling innen ett år etter balansedagen, samt poster som knytter seg til varekretsløpet. Omløpsmidler vurderes til laveste verdi av anskaffelseskost og antatt virkelig verdi.

Varer

Varer er vurdert til det laveste av anskaffelseskost og netto salgsverdi

Fordringer

Kundefordringer og andre fordringer oppføres til pålydende etter fradrag for avsetning til forventet tap. Avsetning til tap gjøres på grunnlag av en individuell vurdering av de enkelte fordringene.

Prosjekter

Anbudsarbeid er verdsatt etter løpende avregningsmetode inklusive fortjeneste, med fradrag for tidligere fakturert og utgjør kr 12.936. Forskudd fra kunder utgjør kr 544.101.

Konsern

Selskapet er et 100% eiet datterselskap av Kengu Invest AS, Trondheim.

Små foretak kan unnlate å avlegge konsernregnskap og selskapet har derfor valgt å ikke sette opp konsernregnskap. Ut fra regnskapsloven vil selskapet og konsernet for øvrig komme inn under reglene for små foretak.

EPCON Evaporation Technology AS

Note 2 Lønnskostnader

Lønnskostnader	2012	2011
Lønn	3 994 281	3 496 036
Arbeidsgiveravgift	694 593	522 791
Pensjonskostnader	299 380	333 094
Andre lønnsrelaterte ytelser	252 335	225 489
Sum	5 240 589	4 577 410

Selskapet har i 2012 sysselsatt 6,5 årsverk.

Note 3 Andre driftskostnader samt ytelser/godtgjørelse til daglig leder, styret og revisor

Ytelser til ledende personer	Daglig leder	Styre
Lønn/Honorar	815 876	30 000
Pensjonskostnader	14 861	
Annen godtgjørelse	25 109	
Sum	855 846	30 000

Godtgjørelse til revisor

Det er i 2012 kostnadsført kr. 27.000 (eks. mva) i ordinært revisjonshonorar og kr. 14.625 (eks. mva) vedrørende andre tjenester levert av revisor.

Avsetning tap på fordringer

Det er i 2010 foretatt en avsetning for tap på fordringer på kr 799.049 i forbindelse med resterende kundefordring overtatt fra tidligere selskap. Det er ikke kommet innbetalinger i 2012.

Note 4 Skatt

Årets skattekostnad fordeler seg på	2012	2011
Betalbar skatt	-1 363 809	0
Sum skattekostnad	-1 363 809	0

Beregning av årets skattegrunnlag:

Resultat før skattekostnad	-1 366 598	-890 188
Permanente forskjeller	7 411	2 214
Skattefunn	-457 870	-488 490
Endring i midlertidige forskjeller	-2 013 650	-2 033 408
Årets skattegrunnlag	-3 830 707	-3 409 872

Oversikt over midlertidige forskjeller

Anleggsmidler	655 458	123 039
Tilvirkningskontrakt under arbeid	3 588 797	2 107 565
Underskudd til fremføring	-9 115 003	-5 279 358
Sum	-4 870 748	-3 048 754
28 % utsatt skatt / skattefordel	-1 363 809	-853 651

EPCON Evaporation Technology AS

Note 5 Anleggsmidler

	Forskning og utvikling	Inventar og utstyr	Forsøks anlegg	Patenter	SUM
Anskaffelseskost 01.01.12	0	978 764	2 366 000	2 774 252	6 119 016
Tilgang	807 778	38 895	71 640	0	918 313
Avgang			-1 066 000		-1 066 000
Anskaffelseskost 31.12.12	807 778	1 017 659	1 371 640	2 774 252	5 971 329
Akkumulerte avskrivninger 31.12.12	80 778	532 351	739 055	475 587	1 827 771
Akkumulerte nedskrivninger 31.12.12	0	0	0	0	0
Balanseført verdi pr. 31.12.12	727 000	485 308	632 585	2 298 665	4 143 558
Årets avskrivninger	80 778	200 291	466 705	158 529	906 303
Årets avskrivninger	5 år	5 år	5 år	17,5 år	

Beløpet blir avskrevet etter en lineær avskrivningsplan på 5-17,5 år.

Note 6 Fordringer og gjeld

	2012	2011
Fordringer med forfall > 1 år	0	44.282
Andel langsiktig gjeld med forfall >5 år	1 186 300	1 550 000

Gjeld som er sikret ved pant utgjør kr 2.659.527. Balanseført verdi av de pansatte eiendelene utgjør kr 4.143.558.

Note 7 Bankinnskudd

	2012	2011
Bundne skattetrekkmidler:	138 449	83 456
Andre bundne midler	0	0

Note 8 Antall aksjer, aksjeeiere m.v

Aksjekapital	Antall	Pålydende	Balanseført
A-aksjer	44 850	100	4 485 000

Alle aksjene gir samme rettigheter i selskapet.

Epcon Evaporation Technology AS hadde 1 aksjonær pr. 31.12.12.

Aksjonær		Aksjer	Eierandel
Kengu Invest AS	Morselskap	44 850	100,0 %
Totalt antall aksjer		44 850	100,0 %

EPCON Evaporation Technology AS

Note 9 Pensjonsforpliktelser

Kostnadsført NOK 189.812.

Selskapet er pliktig til å ha tjenstepensjonsordning etter lov om obligatorisk tjenstepensjon.
Selskapets pensjonsordninger tilfredsstiller kravene i denne lov.

Note 10 Egenkapital

	Aksje- kapital	Overkurs- fond	Udekket tap	SUM
Pr 01.01	4 485 000	15 000	-2 344 694	2 155 306
Årets resultat			-2 789	-2 789
Pr 31.12.	4 485 000	15 000	-2 347 483	2 152 517

Note 11 Mellomværende med selskap i samme konsern og tilknyttede selskap

Kengu Invest AS (morselskap)	2012	2011
Fordringer	0	44 282
Gjeld	-300 000	0

Note 12 Ansvarlig lån

Kengu Invest AS (morselskap) har ytet selskapet et Ansvarlig lån på NOK 300.000.
Det beregnes ikke renter på lånet, og lånet skal være avdragsfritt fram til innfrielse.