



ÅRSREGNSKAP FOR REGNSKAPSÅRET 2013 - GENERELL INFORMASJON

Journalnummer: 2014 335122

Enheten

Organisasjonsnummer: 994 469 126
Organisasjonsform: Aksjeselskap
Foretaksnavn: EPCON EVAPORATION TECHNOLOGY AS
Forretningsadresse: Øvre Flatåsveg 6B
7079 FLATÅSEN

Regnskapsår

Årsregnskapets periode: 01.01.2013 - 31.12.2013

Konsern

Morselskap i konsern: Nei

Regnskapsregler

Regler for små foretak benyttet: Ja
Benyttet ved utarbeidelsen av
årsregnskapet til selskapet: Regnskapslovens alminnelige regler

Årsregnskapet fastsatt av kompetent organ

Bekreftet av representant for selskapet: Asbjørg Hertenberg-Nafstad
Dato for fastsettelse av årsregnskapet: 26.03.2014

Grunnlag for avgivelse

År 2013: Årsregnskap er elektronisk innlevert.
År 2012: Tall er hentet fra elektronisk innlevert årsregnskap fra 2013.

Det er ikke krav til at årsregnskapet m.v. som sendes til Regnskapsregisteret er undertegnet. Kontrollen på at dette er utført ligger hos revisor/enhetens øverste organ. Sikkerheten ivaretas ved at innsender har rolle/rettighet for innsending av årsregnskapet via Altinn, og ved at det bekreftes at årsregnskapet er fastsatt av kompetent organ.

Brønnøysundregistrene, 31.03.2014

RESULTATREGNSKAP

<u>Beløp i: NOK</u>	<u>Note</u>	<u>2013</u>	<u>2012</u>
Inntekter			
Salgsinntekter		20 112 357	27 670 976
Annen driftsinntekt		0	529 184
Sum inntekter		20 112 357	28 200 160
Kostnader			
Varekostnad		10 358 136	19 112 888
Lønnskostnad	2,3,9	5 446 667	5 240 588
Avskrivninger	5	804 185	906 303
Annen driftskostnad	3	2 941 971	3 896 437
Sum kostnader		19 550 959	29 156 216
Driftøresultat		561 398	-956 056
Finansinntekter og finanskostnader			
Annen renteinntekt		3 194	4 505
Annen finansinntekt		152 568	4 236
Sum finansinntekter		155 762	8 741
Annen rentekostnad		206 548	177 339
Annen finanskostnad		92 455	241 943
Sum finanskostnader		299 003	419 282
Netto finans		-143 241	-410 541
Ordinært resultat før skattekostnad			
Skattekostnad	4	418 157	-1 366 597
Ordinært resultat etter skattekostnad		72 766	-1 363 808
Årsresultat		345 391	-2 789
Overføringer og disponeringer			
Udekket tap		0	-2 789
Overføringer til/fra annen egenkapital		345 391	
Sum overføringer og disponeringer		345 391	-2 789

BALANSE

<u>Beløp i: NOK</u>	<u>Note</u>	<u>2013</u>	<u>2012</u>
EIENDELER			
Anleggsmidler			
Immaterielle eiendeler			
Konsesjoner, patenter, lisenser, varemerker og lignende rettigheter	5	2 705 580	3 025 665
Utsatt skattefordel	4	1 291 043	1 363 809
Sum immaterielle eiendeler		3 996 623	4 389 474
Varige driftsmidler			
Maskiner og anlegg	5	476 818	632 585
Driftsløsøre, inventar, verktøy, kontormaskiner og lignende	5	281 777	485 309
Sum varige driftsmidler		758 595	1 117 894
Sum anleggsmidler		4 755 218	5 507 368
Omløpsmidler			
Varer			
Varer	1	435 700	441 800
Sum varer		435 700	441 800
Fordringer			
Kundefordringer	1	4 249 441	2 547 187
Andre fordringer	1	951 601	988 129
Sum fordringer		5 201 042	3 535 316
Bankinnskudd, kontanter og lignende			
Bankinnskudd, kontanter og lignende	7	953 137	688 964
Sum bankinnskudd, kontanter og lignende		953 137	688 964
Sum omløpsmidler		6 589 879	4 666 080
SUM EIENDELER		11 345 097	10 173 448
EGENKAPITAL OG GJELD			
Egenkapital			
Innskutt egenkapital			
Aksjekapital	8,10	4 485 000	4 485 000
Overkursfond	10	15 000	15 000
Sum innskutt egenkapital		4 500 000	4 500 000
Opptjent egenkapital			

Udekket tap	10	2 002 091	2 347 482
Sum opptjent egenkapital		-2 002 091	-2 347 482
Sum egenkapital		2 497 909	2 152 518
Langsiktig gjeld			
Annen langsiktig gjeld			
Gjeld til			
kredittinstitusjoner	6	2 256 827	2 659 527
Ansvarlig lånekapital	12	300 000	300 000
Sum annen langsiktig gjeld		2 556 827	2 959 527
Sum langsiktig gjeld		2 556 827	2 959 527
Kortsiktig gjeld			
Kassakreditt	6	310 971	843 495
Leverandørgjeld		3 708 371	2 432 051
Skyldige offentlige avgifter		464 471	520 112
Annen kortsiktig gjeld	1	1 806 547	1 265 744
Sum kortsiktig gjeld		6 290 360	5 061 402
Sum gjeld		8 847 187	8 020 929
SUM EGENKAPITAL OG GJELD		11 345 096	10 173 447

EPCON Evaporation Technology AS

Årsberetning 2013

Virksomhetens art og hvor den drives

EPCON designer, produserer gjennom underleverandører, installerer og vedlikeholder energieffektiv termisk separasjonsteknologi for ulike industrielle prosesser. EPCON leverer også, i samarbeid med strategiske samarbeidspartnere, annen komplementær prosesssteknologi for behandling av væskeblandinger. Virksomheten er drevet fra leide lokaler i Øvre Flatåsveg 6 B, Flatåsen, Trondheim.

Fortsatt drift

Årsregnskapet for 2013 for EPCON Evaporation Technology AS er satt opp under forutsetning av fortsatt drift. Det bekreftes herved at forutsetningen om fortsatt drift er til stede.

Arbeidsmiljø

Selskapet har 7 ansatte inkludert daglig leder. Det har vært 1,79% sykefravær i 2013. Det har ikke vært arbeidsskader i 2013.

Likestilling

Selskapet har totalt 7 ansatte, fordelt på 1 kvinne og 6 menn. Styret består av 6 menn.


Ytre miljø

Selskapet forurensrer ikke det ytre miljø med sin aktivitet.


Styret mener at årsregnskapet gir et rettviseende bilde av selskapets eiendeler og gjeld, finansielle stilling og resultat.

Trondheim, den 26. mars 2014

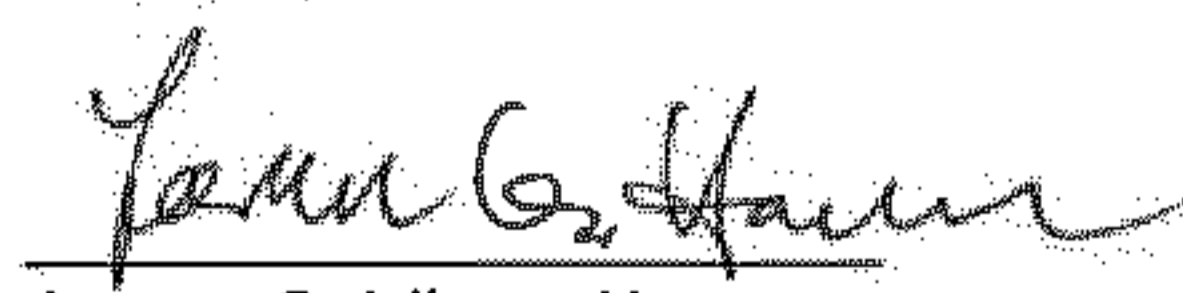
I styret for EPCON Evaporation Technology AS



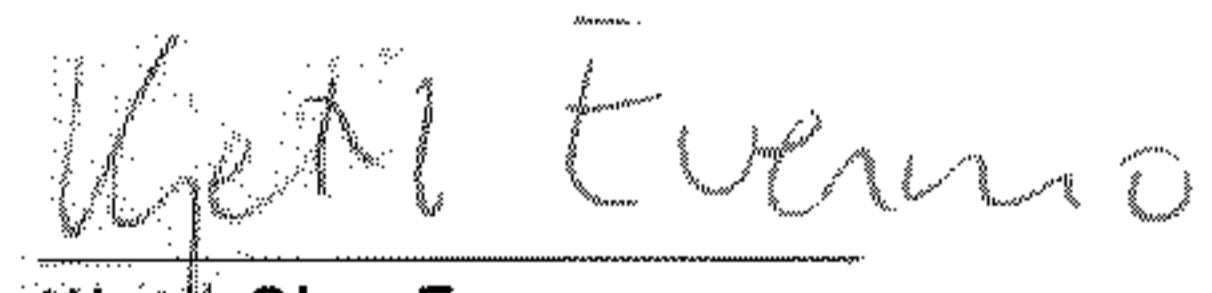
Jan Haraldsen
Styrets leder




Carl Ivar Gotaas
Daglig leder/Styremedlem




Jørgen Guldborg Hauan
Styremedlem



Kjetil Olav Evenmo
Styremedlem



Bård Egil Skjervold
Styremedlem



Geir Halvorsen
Styremedlem

Resultatregnskap

Epcon Evaporation Technology AS

Driftsinntekter og driftskostnader	Note	2013	2012
Salgsinntekt		20 112 357	27 670 976
Annen driftsinntekt		0	529 184
Sum driftsinntekter		20 112 357	28 200 160
Varekostnad		10 358 136	19 112 888
Lønnskostnad	2, 3, 9	5 446 667	5 240 588
Avskrivning på driftsmidler og patenter	5	804 185	906 303
Annen driftskostnad	3	2 941 971	3 896 437
Sum driftskostnader		19 550 959	29 156 216
Driftsresultat		561 398	-956 056
Finansinntekter og finanskostnader			
Renteinntekt fra foretak i samme konsern		2 912	3 757
Annen renteinntekt		282	748
Annen finansinntekt		152 568	4 236
Annen rentekostnad		206 548	177 339
Annen finanskostnad		92 455	241 943
Resultat av finansposter		-143 241	-410 542
Ordinært resultat før skattekostnad		418 157	-1 366 598
Skattekostnad på ordinært resultat	4	72 766	-1 363 809
Ordinært resultat		345 391	-2 789
Årsresultat		345 391	-2 789
Overføringer			
Avsatt til annen egenkapital		345 391	0
Overført til udekket tap		0	2 789
Sum overføringer		345 391	-2 789

Balanse

Epcon Evaporation Technology AS

Eiendeler	Note	2013	2012
Anleggsmidler			
Forskning og utvikling	5	565 444	727 000
Konsesjoner, patenter o.l.	5	2 140 136	2 298 665
Utsatt skattefordel	4	1 291 043	1 363 809
Sum immaterielle eiendeler		<u>3 996 623</u>	<u>4 389 474</u>
Varige driftsmidler			
Forsøksanlegg	5	476 818	632 585
Driftsløsøre, inventar o.a. utstyr	5	281 777	485 309
Sum varige driftsmidler		<u>758 594</u>	<u>1 117 893</u>
Finansielle anleggsmidler			
Sum anleggsmidler		<u>4 755 218</u>	<u>5 507 368</u>
Omløpsmidler			
Lager av varer og annen beholdning	1	435 700	441 800
Fordringer			
Kundefordringer	1	4 249 441	2 547 187
Andre kortsiktige fordringer	1	951 601	988 129
Sum fordringer		<u>5 201 042</u>	<u>3 535 316</u>
Bankinnskudd, kontanter o.l.	7	953 137	688 964
Sum omløpsmidler		<u>6 589 879</u>	<u>4 666 080</u>
Sum eiendeler		<u>11 345 096</u>	<u>10 173 447</u>


Balanse


Epcon Evaporation Technology AS


Egenkapital og gjeld	Note	2013	2012
Innskutt egenkapital			
Aksjekapital	8, 10	4 485 000	4 485 000
Overkurs	10	15 000	15 000
Sum innskutt egenkapital		<u>4 500 000</u>	<u>4 500 000</u>
Opptjent egenkapital			
Udekket tap	10	-2 002 091	-2 347 482
Sum opptjent egenkapital		<u>-2 002 091</u>	<u>-2 347 482</u>
Sum egenkapital		<u>2 497 909</u>	<u>2 152 518</u>
Gjeld			
Gjeld til kredittinstitusjoner	6	2 256 827	2 659 527
Ansvarlig lån	12	300 000	300 000
Sum annen langsiktig gjeld		<u>2 556 827</u>	<u>2 959 527</u>
Kortsiktig gjeld			
Gjeld til kredittinstitusjoner		310 971	843 495
Leverandørgjeld		3 708 371	2 432 051
Skyldig offentlige avgifter		464 471	520 112
Annen kortsiktig gjeld	1	1 806 547	1 265 744
Sum kortsiktig gjeld		<u>6 290 361</u>	<u>5 061 402</u>
Sum gjeld		<u>8 847 188</u>	<u>8 020 929</u>
Sum egenkapital og gjeld		<u>11 345 096</u>	<u>10 173 447</u>


Trondheim 26.03.14

Styret i Epcon Evaporation Technology AS



Jan Haraldsen
Styrets leder


Jørgen Guldberg Hauan
Styremedlem


Carl Ivar Gotaas
Daglig leder, styremedlem


Kjetil Olav Evenmo
Styremedlem


Geir Hålvorsen
Styremedlem


Bård Egil Skjervold
Styremedlem

EPCON Evaporation Technology AS

Noteopplysninger for 2013

Note 1 Regnskapsprinsipper

Årsregnskapet er satt opp i samsvar med regnskapsloven og NRS 8 - God regnskapsskikk for små foretak.

Valuta

Pengeposter i utenlandsk valuta vurderes etter kursen ved regnskapsårets slutt.

Driftsinntekter

Inntektsføring ved salg av varer skjer på leveringstidspunktet. Tjenester inntektsføres etter hvert som de leveres.

Skatt

Skattekostnaden i resultatregnskapet omfatter både periodens betalbare skatt og endring i utsatt skatt. Utsatt skatt er beregnet med 28% på grunnlag av de midlertidige forskjeller som eksisterer mellom regnskapsmessige og skattemessige verdier, samt ligningsmessig underskudd til fremføring ved utgangen av regnskapsåret. Skatteøkende og skattereduserende midlertidige forskjeller som reverserer eller kan reversere i samme periode er utlignet og nettoført. Utsatt skatt på merverdier i forbindelse med oppkjøp av datterselskap blir ikke utlignet.

Klassifisering og vurdering av balanseposter

Anleggsmidler omfatter eiendeler bestemt til varig eie og bruk. Anleggsmidler er vurdert til anskaffelseskost. Varige driftsmidler balanseføres og avskrives over driftsmidlets økonomiske levetid. Varige driftsmidler nedskrives til gjenvinnbart beløp ved verdifall som forventes ikke å være forbigående. Gjenvinnbart beløp er det høyeste av netto salgsverdi og verdi i bruk. Verdi i bruk er nåverdi av fremtidige kontantstrømmer knyttet til eiendelen. Nedskrivningen reverseres når grunnlaget for nedskrivningen ikke lenger er til stede. Patenter er vurdert spesifikt iht gjeldende regelverk hensyntatt gjenstående gyldighetstid.

Omløpsmidler og kortsiktig gjeld omfatter normalt poster som forfaller til betaling innen ett år etter balansedagen, samt poster som knytter seg til varekretsløpet. Omløpsmidler vurderes til laveste verdi av anskaffelseskost og antatt virkelig verdi.

Varer

Varer er vurdert til det laveste av anskaffelseskost og netto salgsverdi

Fordringer

Kundefordringer og andre fordringer oppføres til pålydende etter fradrag for avsetning til forventet tap. Avsetning til tap gjøres på grunnlag av en individuell vurdering av de enkelte fordringene.

Prosjekter

Anbudsarbeid er verdsatt etter løpende avregningsmetode inklusive fortjeneste, med fradrag for tidligere fakturert og utgjør kr 37.146. Forskudd fra kunder utgjør kr 1.162.351.

Konsern

Selskapet er et 100% eiet datterselskap av Kengu Invest AS, Trondheim.

Små foretak kan unnlate å avlegge konsernregnskap og selskapet har derfor valgt å ikke sette opp konsernregnskap. Ut fra regnskapsloven vil selskapet og konsernet for øvrig komme inn under reglene for små foretak.

EPCON Evaporation Technology AS

Note 2 Lønnskostnader

Lønnskostnader	2013	2012
Lønn	4 186 417	3 994 281
Arbeidsgiveravgift	678 896	694 593
Pensjonskostnader	385 973	299 380
Andre lønnsrelaterte ytelser	195 381	252 335
Sum	5 446 667	5 240 589

Selskapet har i 2013 sysselsatt 6,5 årsverk.

Note 3 Andre driftskostnader samt ytelser/godtgjørelse til daglig leder, styret og revisor

Ytelser til ledende personer	Daglig leder	Styre
Lønn/Honorar	818 728	30 000
Pensjonskostnader	34 950	
Annen godtgjørelse	14 122	
Sum	867 800	30 000

Godtgjørelse til revisor

Det er i 2013 kostnadsført kr. 32.000 (eks. mva) i ordinært revisjonshonorar og kr. 8.555 (eks. mva) vedrørende andre tjenester levert av revisor.

Note 4 Skatt

Årets skattekostnad fordeler seg på	2013	2012
Endring utsatt skatteforpliktelse	72 766	-1 363 809
Sum skattekostnad	72 766	-1 363 809

Beregning av årets skattegrunnlag:

Resultat før skattekostnad	418 157	-1 366 598
Permanente forskjeller	-1 045	7 411
Skattefunn	-330 917	-457 870
Endring i midlertidige forskjeller	-2 996 299	-2 013 650
Årets skattegrunnlag	-2 910 104	-3 830 707

Oversikt over midlertidige forskjeller

Anleggsmidler	797 554	655 458
Tilvirkningskontrakt under arbeid	6 443 000	3 588 797
Underskudd til fremføring	-12 022 196	-9 115 003
Sum	-4 781 642	-4 870 748
27%/28 % utsatt skatt / skattefordel	-1 291 043	-1 363 809

EPCON Evaporation Technology AS

Note 5 Anleggsmidler

	Forskning og utvikling	Inventar og utstyr	Forsøks anlegg	Patenter	SUM
Anskaffelseskost 01.01.12	807 778	1 017 659	1 371 640	2 774 252	5 971 329
Tilgang	0	0	124 801	0	124 801
Avgang	0	0	0		0
Anskaffelseskost 31.12.13	807 778	1 017 659	1 496 441	2 774 252	6 096 130
Akkumulerte avskrivninger 31.12.13	242 334	735 883	1 019 623	634 116	2 631 956
Akkumulerte nedskrivninger 31.12.13	0	0	0	0	0
Balanseført verdi pr. 31.12.13	565 444	281 776	476 818	2 140 136	3 464 174
Årets avskrivninger	161 556	203 532	280 568	158 529	804 185
Årets avskrivninger	5 år	5 år	5 år	17,5 år	

Beløpet blir avskrevet etter en lineær avskrivningsplan på 5-17,5 år.

Note 6 Fordringer og gjeld

	2013	2012
Fordringer med forfall > 1 år	0	0
Andel langsiktig gjeld med forfall >5 år	783 600	1 186 300

Gjeld som er sikret ved pant utgjør kr 2.256.827. Balanseført verdi av de pantsatte eiendelene utgjør kr 9.100.916.

Note 7 Bankinnskudd

	2013	2012
Bundne skattetrekkmidler:	264 474	138 449
Andre bundne midler	0	0

Note 8 Antall aksjer, aksjeeiere m.v

Aksjekapital	Antall	Pålydende	Balanseført
A-aksjer	44 850	100	4 485 000

Alle aksjene gir samme rettigheter i selskapet.

Epcon Evaporation Technology AS hadde 1 aksjonær pr. 31.12.13.

Aksjonær		Aksjer	Eierandel
Kengu Invest AS	Morselskap	44 850	100,0 %
Totalt antall aksjer		44 850	100,0 %

EPCON Evaporation Technology AS

Note 9 Pensjonsforpliktelser

Kostnadsført NOK 233.741.

Selskapet er pliktig til å ha tjenstepensjonsordning etter lov om obligatorisk tjenstepensjon. Selskapets pensjonsordninger tilfredsstiller kravene i denne lov.

Note 10 Egenkapital

	Aksje- kapital	Overkurs- fond	Udekket tap	SUM
Pr 01.01	4 485 000	15 000	-2 347 483	2 152 517
Årets resultat			345 391	345 391
Pr 31.12.	4 485 000	15 000	-2 002 092	2 497 908

Note 11 Mellomværende med selskap i samme konsern og tilknyttede selskap

Kengu Invest AS (morselskap)	2013	2012
Fordringer	0	0
Gjeld	-300 000	-300 000

Note 12 Ansvarlig lån

Kengu Invest AS (morselskap) har ytet selskapet et Ansvarlig lån på NOK 300.000. Det beregnes ikke renter på lånet, og lånet skal være avdragsfritt fram til innfrielse.

Til generalforsamlingen i
Epcon Evaporation Technology AS

REVISORS BERETNING

Uttalelse om årsregnskapet

Vi har revidert årsregnskapet for Epcon Evaporation Technology AS som viser et overskudd på kr 345 391. Årsregnskapet består av balanse per 31. desember 2013, resultatregnskap for regnskapsåret avsluttet per denne datoen, og en beskrivelse av vesentlige anvendte regnskapsprinsipper og andre noteopplysninger.

Styret og daglig leders ansvar for årsregnskapet

Styret og daglig leder er ansvarlig for å utarbeide årsregnskapet og for at det gir et rettviseende bilde i samsvar med regnskapslovens regler og god regnskapsskikk i Norge, og for slik intern kontroll som styret og daglig leder finner nødvendig for å muliggjøre utarbeidelsen av et årsregnskap som ikke inneholder vesentlig feilinformasjon, verken som følge av misligheter eller feil.

Revisors oppgaver og plikter

Vår oppgave er å gi uttrykk for en mening om dette årsregnskapet på bakgrunn av vår revisjon. Vi har gjennomført revisjonen i samsvar med lov, forskrift og god revisjonsskikk i Norge, herunder International Standards on Auditing. Revisjonsstandardene krever at vi etterlever etiske krav og planlegger og gjennomfører revisjonen for å oppnå betryggende sikkerhet for at årsregnskapet ikke inneholder vesentlig feilinformasjon.

En revisjon innebærer utførelse av handlinger for å innhente revisjonsbevis for beløpene og opplysningene i årsregnskapet. De valgte handlingene avhenger av revisors skjønn, herunder vurderingen av risikoene for at årsregnskapet inneholder vesentlig feilinformasjon, enten det skyldes misligheter eller feil. Ved en slik risikovurdering tar revisor hensyn til den interne kontrollen som er relevant for selskapets utarbeidelse av et årsregnskap som gir et rettviseende bilde. Formålet er å utforme revisjonshandlinger som er hensiktsmessige etter omstendighetene, men ikke for å gi uttrykk for en mening om effektiviteten av selskapets interne kontroll. En revisjon omfatter også en vurdering av om de anvendte regnskapsprinsippene er hensiktsmessige og om regnskapsestimatene utarbeidet av ledelsen er rimelige, samt en vurdering av den samlede presentasjonen av årsregnskapet.

Etter vår oppfatning er innhentet revisjonsbevis tilstrekkelig og hensiktsmessig som grunnlag for vår konklusjon.



Konklusjon

Etter vår mening er årsregnskapet avgitt i samsvar med lov og forskrifter og gir et rettviseende bilde av den finansielle stillingen til Epcon Evaporation Technology AS per 31. desember 2013 og av resultater for regnskapsåret som ble avsluttet per denne datoen i samsvar med regnskapslovens regler og god regnskapsskikk i Norge.

Uttalelse om øvrige forhold

Konklusjon om årsberetningen

Basert på vår revisjon av årsregnskapet som beskrevet ovenfor, mener vi at opplysningene i årsberetningen om årsregnskapet og forutsetningen om fortsatt drift er konsistente med årsregnskapet og er i samsvar med lov og forskrifter.

Konklusjon om registrering og dokumentasjon

Basert på vår revisjon av årsregnskapet som beskrevet ovenfor, og kontrollhandlinger vi har funnet nødvendig i henhold til internasjonal standard for attestasjonsoppdrag (ISAE) 3000 «Attestasjonsoppdrag som ikke er revisjon eller forenklet revisorkontroll av historisk finansiell informasjon», mener vi at ledelsen har oppfylt sin plikt til å sørge for ordentlig og oversiktlig registrering og dokumentasjon av selskapets regnskapsopplysninger i samsvar med lov og god bokføringskikk i Norge.

Trondheim, 26. mars 2014

BDO AS

Kristin By Færstad
Kristin By Færstad
Statsautorisert revisor