



ÅRSREGNSKAP FOR REGNSKAPSÅRET 2014 - GENERELL INFORMASJON

Journalnummer: 2015 360271

Enheten

Organisasjonsnummer: 994 469 126
Organisasjonsform: Aksjeselskap
Foretaksnavn: EPCON EVAPORATION TECHNOLOGY AS
Forretningsadresse: Øvre Flatåsveg 6B
7079 FLATÅSEN

Regnskapsår

Årsregnskapets periode: 01.01.2014 - 31.12.2014

Konsern

Morselskap i konsern: Nei

Regnskapsregler

Regler for små foretak benyttet: Ja
Benyttet ved utarbeidelsen av
årsregnskapet til selskapet: Regnskapslovens alminnelige regler

Årsregnskapet fastsatt av kompetent organ

Bekreftet av representant for selskapet: Asbjørg Hertenberg-Nafstad
Dato for fastsettelse av årsregnskapet: 07.04.2015

Grunnlag for avgivelse

År 2014: Årsregnskap er elektronisk innlevert.
År 2013: Tall er hentet fra elektronisk innlevert årsregnskap fra 2014.

Det er ikke krav til at årsregnskapet m.v. som sendes til Regnskapsregisteret er undertegnet. Kontrollen på at dette er utført ligger hos revisor/enhetens øverste organ. Sikkerheten ivaretas ved at innsender har rolle/rettighet for innsending av årsregnskapet via Altinn, og ved at det bekreftes at årsregnskapet er fastsatt av kompetent organ.

Brønnøysundregistrene, 20.04.2015

RESULTATREGNSKAP

<u>Beløp i: NOK</u>	<u>Note</u>	<u>2014</u>	<u>2013</u>
RESULTATREGNSKAP			
Inntekter			
Salgsinntekter		23 777 644	20 112 357
Annen driftsinntekt		0	0
Sum inntekter		23 777 644	20 112 357
Kostnader			
Varekostnad		11 748 590	10 358 136
Lønnskostnad	2,3,9	6 036 108	5 446 667
Avskrivninger	5	826 859	804 185
Annen driftskostnad	3	3 644 315	2 941 971
Sum kostnader		22 255 872	19 550 959
Driftsresultat		1 521 772	561 398
Finansinntekter og finanskostnader			
Annen renteinntekt		2 557	3 194
Annen finansinntekt		193 909	152 568
Sum finansinntekter		196 466	155 762
Annen rentekostnad		159 889	206 548
Annen finanskostnad		296 895	92 455
Sum finanskostnader		456 784	299 003
Netto finans		-260 318	-143 241
Ordinært resultat før skattekostnad			
Skattekostnad	4	1 261 454	418 157
Ordinært resultat etter skattekostnad		1 110 603	345 391
Årsresultat		1 110 603	345 391
Overføringer og disponeringer			
Udekket tap	10	1 110 603	
Overføringer til/fra annen egenkapital		0	345 391
Sum overføringer og disponeringer		1 110 603	345 391

BALANSE

<u>Beløp i: NOK</u>	<u>Note</u>	<u>2014</u>	<u>2013</u>
BALANSE - EIENDELER			
Anleggsmidler			
Immaterielle eiendeler			
Konsesjoner, patenter, lisenser, varemerker og lignende rettigheter	5	2 385 495	2 705 580
Utsatt skattefordel	4	1 140 192	1 291 043
Sum immaterielle eiendeler		3 525 687	3 996 623
Varige driftsmidler			
Maskiner og anlegg	5	232 885	476 818
Driftsløsøre, inventar, verktøy, kontormaskiner og lignende	5	78 245	281 777
Sum varige driftsmidler		311 130	758 595
Sum anleggsmidler		3 836 817	4 755 218
Omløpsmidler			
Varer			
Varer	1	547 090	435 700
Sum varer		547 090	435 700
Fordringer			
Kundefordringer	1	624 348	4 249 441
Andre fordringer	1	1 860 237	951 601
Sum fordringer		2 484 585	5 201 042
Bankinnskudd, kontanter og lignende			
Bankinnskudd, kontanter og lignende	7	1 370 833	953 137
Sum bankinnskudd, kontanter og lignende		1 370 833	953 137
Sum omløpsmidler		4 402 508	6 589 879
SUM EIENDELER		8 239 325	11 345 097
BALANSE - EGENKAPITAL OG GJELD			
Egenkapital			
Innskutt egenkapital			
Selskapskapital	8,10	4 485 000	4 485 000
Overkurs	10	15 000	15 000
Sum innskutt egenkapital		4 500 000	4 500 000

Opptjent egenkapital			
Udekket tap	10	891 488	2 002 091
Sum opptjent egenkapital		-891 488	-2 002 091
Sum egenkapital		3 608 512	2 497 909
Gjeld			
Langsiktig gjeld			
Annen langsiktig gjeld			
Gjeld til			
kredittinstitusjoner	6	1 854 127	2 256 827
Ansvarlig lånekapital	12	300 000	300 000
Sum annen langsiktig gjeld		2 154 127	2 556 827
Sum langsiktig gjeld		2 154 127	2 556 827
Kortsiktig gjeld			
Kassakreditt	6	0	310 971
Leverandørgjeld		864 319	3 708 371
Skyldige offentlige avgifter		525 319	464 471
Annen kortsiktig gjeld	1	1 087 048	1 806 547
Sum kortsiktig gjeld		2 476 686	6 290 360
Sum gjeld		4 630 813	8 847 187
SUM EGENKAPITAL OG GJELD		8 239 325	11 345 096

EPCON Evaporation Technology AS

Årsberetning 2014

Virksomhetens art og hvor den drives

EPCON designer, produserer gjennom underleverandører, installerer og vedlikeholder energieffektiv termisk separasjonsteknologi for ulike industrielle prosesser. EPCON leverer også, i samarbeid med strategiske samarbeidspartnere, annen komplementær prosessteknologi for behandling av væskeblandinger. Virksomheten er drevet fra leide lokaler i Øvre Flatåsveg 6 B, Flatåsen, Trondheim.

Fortsatt drift

Årsregnskapet for 2014 for EPCON Evaporation Technology AS er satt opp under forutsetning av fortsatt drift. Det bekreftes herved at forutsetningen om fortsatt drift er til stede.

Arbeidsmiljø

Selskapet har 7 ansatte inkludert daglig leder. Det har vært 1,65% sykefravær i 2014. Det har ikke vært arbeidsskader i 2014.

Likestilling

Selskapet har totalt 7 ansatte, fordelt på 1 kvinne og 6 menn. Styret består av 4 menn.

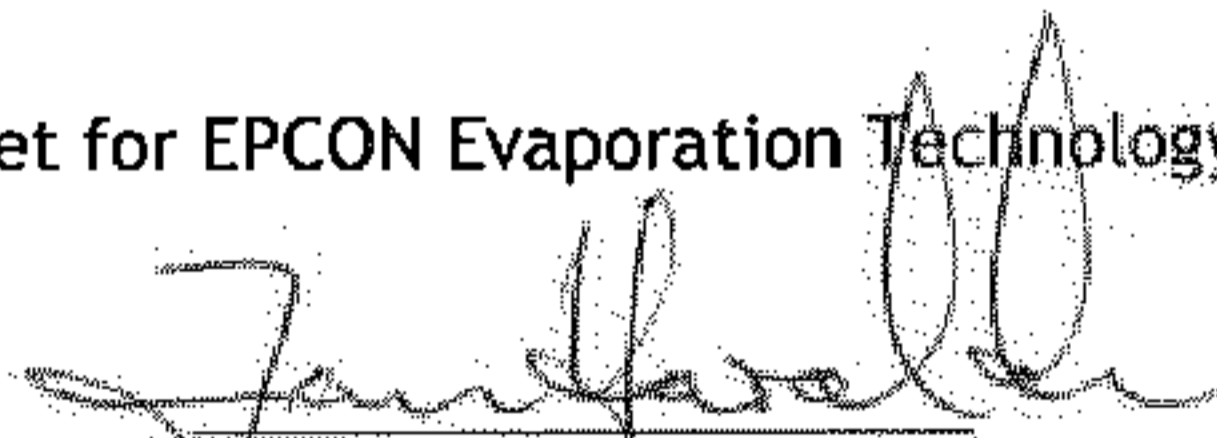
Ytre miljø

Selskapet forurensrer ikke det ytre miljø med sin aktivitet.


Styret mener at årsregnskapet gir et rettviseende bilde av selskapets eiendeler og gjeld, finansielle stilling og resultat.

Trondheim, den 7.april 2015

I styret for EPCON Evaporation Technology AS


Jan Haraldsen
Styrets leder


Morten Ronæss
Styremedlem


Jon Ragnar Viggen
Styremedlem


Kjetil Olav Evenmo
Styremedlem



Resultatregnskap

Epcon Evaporation Technology AS

Driftsinntekter og driftskostnader	Note	2014	2013
Salgsinntekt		23 777 644	20 112 357
Sum driftsinntekter		<u>23 777 644</u>	<u>20 112 357</u>
Varekostnad		11 748 590	10 358 136
Lønnskostnad	2, 3, 9	6 036 108	5 446 667
Avskrivning på driftsmidler og patenter	5	826 859	804 185
Annen driftskostnad	3	3 644 315	2 941 971
Sum driftskostnader		<u>22 255 872</u>	<u>19 550 959</u>
Driftsresultat		<u>1 521 772</u>	<u>561 398</u>
Finansinntekter og finanskostnader			
Renteinntekt fra foretak i samme konsern		2 095	2 912
Annen renteinntekt		462	282
Annen finansinntekt		193 909	152 568
Annen rentekostnad		159 889	206 548
Annen finanskostnad		296 895	92 455
Resultat av finansposter		<u>-260 318</u>	<u>-143 241</u>
Ordinært resultat før skattekostnad		<u>1 261 454</u>	<u>418 157</u>
Skattekostnad på ordinært resultat	4	150 851	72 766
Ordinært resultat		<u>1 110 603</u>	<u>345 391</u>
Årsresultat		<u>1 110 603</u>	<u>345 391</u>
Overføringer			
Avsatt til annen egenkapital		0	345 391
Overført til udekket tap	10	-1 110 603	0
Sum overføringer		<u>1 110 603</u>	<u>345 391</u>

Balanse

Epcon Evaporation Technology AS

Eiendeler	Note	2014	2013
Anleggsmidler			
Forskning og utvikling	5	403 888	565 444
Konsesjoner, patenter o.l.	5	1 981 607	2 140 136
Utsatt skattefordel	4	1 140 192	1 291 043
Sum immaterielle eiendeler		<u>3 525 687</u>	<u>3 996 623</u>
Varige driftsmidler			
Forsøksanlegg	5	232 885	476 818
Driftsløsøre, inventar o.a. utstyr	5	78 245	281 777
Sum varige driftsmidler		<u>311 130</u>	<u>758 594</u>
Sum anleggsmidler		<u>3 836 817</u>	<u>4 755 218</u>
Omløpsmidler			
Lager av varer og annen beholdning	1	547 090	435 700
Fordringer			
Kundefordringer	1	624 348	4 249 441
Andre kortsiktige fordringer	1	1 860 237	951 601
Sum fordringer		<u>2 484 584</u>	<u>5 201 042</u>
Bankinnskudd, kontanter o.l.	7	1 370 833	953 137
Sum omløpsmidler		<u>4 402 508</u>	<u>6 589 879</u>
Sum eiendeler		<u>8 239 325</u>	<u>11 345 096</u>

Balanse

Epcon Evaporation Technology AS


Egenkapital og gjeld	Note	2014	2013
Innskutt egenkapital			
Aksjekapital	8, 10	4 485 000	4 485 000
Overkurs	10	15 000	15 000
Sum innskutt egenkapital		<u>4 500 000</u>	<u>4 500 000</u>
Opptjent egenkapital			
Udekket tap	10	-891 488	-2 002 091
Sum opptjent egenkapital		<u>-891 488</u>	<u>-2 002 091</u>
Sum egenkapital		<u>3 608 512</u>	<u>2 497 909</u>
Gjeld			
Gjeld til kredittinstitusjoner	6	1 854 127	2 256 827
Ansvarlig lån	12	300 000	300 000
Sum annen langsiktig gjeld		<u>2 154 127</u>	<u>2 556 827</u>
Kortsiktig gjeld			
Gjeld til kredittinstitusjoner		0	310 971
Leverandørgjeld		864 319	3 708 371
Skyldig offentlige avgifter		525 319	464 471
Annen kortsiktig gjeld	1	1 087 048	1 806 547
Sum kortsiktig gjeld		<u>2 476 686</u>	<u>6 290 361</u>
Sum gjeld		<u>4 630 813</u>	<u>8 847 188</u>
Sum egenkapital og gjeld		<u>8 239 325</u>	<u>11 345 096</u>

Trondheim, 7. april 2015

Styret i Epcon Evaporation Technology AS


Jan Haraldsen
Styrets leder


Carl Ivar Gotaas
Daglig leder


Kjetil Olav Evenmo
Styremedlem


Morten Ronæss
Styremedlem


Jon Ragnar Viggen
Styremedlem

EPCON Evaporation Technology AS

Noteopplysninger for 2014

Note 1 Regnskapsprinsipper

Årsregnskapet er satt opp i samsvar med regnskapsloven og NRS 8 - God regnskapsskikk for små foretak.

Valuta

Pengeposter i utenlandsk valuta vurderes etter kursen ved regnskapsårets slutt.

Driftsinntekter

Inntektsføring ved salg av varer skjer på leveringstidspunktet. Tjenester inntektsføres etter hvert som de leveres.

Skatt

Skattekostnaden i resultatregnskapet omfatter både periodens betalbare skatt og endring i utsatt skatt. Utsatt skatt er beregnet med 27% på grunnlag av de midlertidige forskjeller som eksisterer mellom regnskapsmessige og skattemessige verdier, samt ligningsmessig underskudd til fremføring ved utgangen av regnskapsåret. Skatteøkende og skattereduserende midlertidige forskjeller som reverserer eller kan reversere i samme periode er utlignet og nettoført. Utsatt skatt på merverdier i forbindelse med oppkjøp av datterselskap blir ikke utlignet.

Klassifisering og vurdering av balanseposter

Anleggsmidler omfatter eiendeler bestemt til varig eie og bruk. Anleggsmidler er vurdert til anskaffelseskost. Varige driftsmidler balanseføres og avskrives over driftsmidlets økonomiske levetid. Varige driftsmidler nedskrives til gjenvinnbart beløp ved verdifall som forventes ikke å være forbigående. Gjenvinnbart beløp er det høyeste av netto salgsverdi og verdi i bruk. Verdi i bruk er nåverdi av fremtidige kontantstrømmer knyttet til eiendelen. Nedskrivningen reverseres når grunnlaget for nedskrivningen ikke lenger er til stede. Patenter er vurdert spesielt iht gjeldende regelverk hensyntatt gjenstående gyldighetstid.

Omløpsmidler og kortsiktig gjeld omfatter normalt poster som forfaller til betaling innen ett år etter balansedagen, samt poster som knytter seg til varekretsløpet. Omløpsmidler vurderes til laveste verdi av anskaffelseskost og antatt virkelig verdi.

Varer

Varer er vurdert til det laveste av anskaffelseskost og netto salgsverdi

Fordringer

Kundefordringer og andre fordringer oppføres til pålydende etter fradrag for avsetning til forventet tap. Avsetning til tap gjøres på grunnlag av en individuell vurdering av de enkelte fordringene.

Prosjekter

Anbudsarbeid er verdsatt etter løpende avregningsmetode inklusive fortjeneste, med fradrag for tidligere fakturert og utgjør kr 992.668. Forskudd fra kunder utgjør kr 246.921.

Konsern

Selskapet er et 100% eiet datterselskap av Kengu Invest AS, Trondheim.

Små foretak kan unnlate å avlegge konsernregnskap og selskapet har derfor valgt å ikke sette opp konsernregnskap. Ut fra regnskapsloven vil selskapet og konsernet for øvrig komme inn under reglene for små foretak.

EPCON Evaporation Technology AS

Note 2 Lønnskostnader

Lønnskostnader	2014	2013
Lønn	4 671 422	4 186 417
Arbeidsgiveravgift	748 745	678 896
Pensjonskostnader	382 545	385 973
Andre lønnsrelaterte ytelser	233 396	195 381
Sum	6 036 108	5 446 667

Selskapet har i 2014 sysselsatt 6,5 årsverk.

Note 3 Andre driftskostnader samt ytelser/godtgjørelse til daglig leder, styret og revisor

Ytelser til ledende personer

	Daglig leder	Styre
Lønn/Honorar	912 118	30 000
Pensjonskostnader	4 392	
Annen godtgjørelse	12 545	
Sum	929 055	30 000

Godtgjørelse til revisor

Det er i 2014 kostnadsført kr. 23.920 (eks. mva) i ordinært revisjonshonorar og kr. 7.930 (eks. mva) vedrørende andre tjenester levert av revisor.

Note 4 Skatt

Årets skattekostnad fordeler seg på	2014	2013
Endring utsatt skatteforpliktelse	150 851	72 766
Sum skattekostnad	150 851	72 766

Beregning av årets skattegrunnlag:

Resultat før skattekostnad	1 261 454	418 157
Permanente forskjeller	11 125	-1 045
Skattefunn	-710 957	-330 917
Endring i midlertidige forskjeller	-3 306 019	-2 996 299
Årets skattegrunnlag	-2 744 397	-2 910 104

Oversikt over midlertidige forskjeller

Anleggsmidler	878 844	797 554
Tilvirkningskontrakt under arbeid	9 667 729	6 443 000
Underskudd til fremføring	-14 769 506	-12 022 196
Sum	-4 222 933	-4 781 642
27% utsatt skatt / skattefordel	-1 140 192	-1 291 043

EPCON Evaporation Technology AS

Note 5 Anleggsmidler

	Forskning og utvikling	Inventar og utstyr	Forsøks anlegg	Patenter	SUM
Anskaffelseskost 01.01.14	807 778	1 017 659	1 496 441	2 774 252	6 096 130
Tilgang	0	0	59 309	0	59 309
Avgang	0	0	0		0
Anskaffelseskost 31.12.14	807 778	1 017 659	1 555 750	2 774 252	6 155 439
Akkumulerte avskrivninger 31.12.14	403 890	939 415	1 322 865	792 645	3 458 815
Akkumulerte nedskrivninger 31.12.14	0	0	0	0	0
Balanseført verdi pr. 31.12.14	403 888	78 244	232 885	1 981 607	2 696 624
Årets avskrivninger	161 556	203 532	303 242	158 529	826 859
Årets avskrivninger	5 år	5 år	5 år	17,5 år	

Beløpet blir avskrevet etter en lineær avskrivningsplan på 5-17,5 år.

Note 6 Fordringer og gjeld

	2014	2013
Fordringer med forfall > 1 år	0	0
Andel langsiktig gjeld med forfall >5 år	380 900	783 600

Gjeld som er sikret ved pant utgjør kr 1.854.127. Balanseført verdi av de pantsatte eiendelene utgjør kr 5.728.299.

Note 7 Bankinnskudd

	2014	2013
Bundne skattetrekksmidler:	250 046	264 474
Andre bundne midler	0	0

Note 8 Antall aksjer, aksjeeiere m.v

Aksjekapital	Antall	Pålydende	Balanseført
A-aksjer	44 850	100	4 485 000

Alle aksjene gir samme rettigheter i selskapet.

Epcon Evaporation Technology AS hadde 1 aksjonær pr. 31.12.14.

Aksjonær		Aksjer	Eierandel
Kengu Invest AS	Morselskap	44 850	100,0 %
Totalt antall aksjer		44 850	100,0 %

EPCON Evaporation Technology AS

Note 9 Pensjonsforpliktelser

Kostnadsført NOK 239.252.

Selskapet er pliktig til å ha tjenstepensjonsordning etter lov om obligatorisk tjenstepensjon. Selskapets pensjonsordninger tilfredsstiller kravene i denne lov.

Note 10 Egenkapital

	Aksje- kapital	Overkurs- fond	Udekket tap	SUM
Pr 01.01	4 485 000	15 000	-2 002 092	2 497 908
Årets resultat			1 110 603	1 110 603
Pr 31.12.	4 485 000	15 000	-891 489	3 608 511

Note 11 Mellomværende med selskap i samme konsern og tilknyttede selskap

Kengu Invest AS (morselskap)	2014	2013
Fordringer	0	0
Gjeld	-300 000	-300 000

Note 12 Ansvarlig lån

Kengu Invest AS (morselskap) har ytet selskapet et Ansvarlig lån på NOK 300.000. Det beregnes ikke renter på lånet, og lånet skal være avdragsfritt fram til innfrielse.

Til generalforsamlingen i Epcon Evaporation Technology AS

Revisors beretning

Uttalelse om årsregnskapet

Vi har revidert årsregnskapet for Epcon Evaporation Technology AS, som viser et overskudd på kr 1 110 603. Årsregnskapet består av balanse per 31. desember 2014, resultatregnskap for regnskapsåret avsluttet per denne datoen, og en beskrivelse av vesentlige anvendte regnskapsprinsipper og andre noteopplysninger.

Styret og daglig leders ansvar for årsregnskapet

Styret og daglig leder er ansvarlig for å utarbeide årsregnskapet og for at det gir et rettviseende bilde i samsvar med regnskapslovens regler og god regnskapsskikk i Norge, og for slik intern kontroll som styret og daglig leder finner nødvendig for å muliggjøre utarbeidelsen av et årsregnskap som ikke inneholder vesentlig feilinformasjon, verken som følge av misligheter eller feil.

Revisors oppgaver og plikter

Vår oppgave er å gi uttrykk for en mening om dette årsregnskapet på bakgrunn av vår revisjon. Vi har gjennomført revisjonen i samsvar med lov, forskrift og god revisjonsskikk i Norge, herunder International Standards on Auditing. Revisjonsstandardene krever at vi etterlever etiske krav og planlegger og gjennomfører revisjonen for å oppnå betryggende sikkerhet for at årsregnskapet ikke inneholder vesentlig feilinformasjon.

En revisjon innebærer utførelse av handlinger for å innhente revisjonsbevis for beløpene og opplysningene i årsregnskapet. De valgte handlingene avhenger av revisors skjønn, herunder vurderingen av risikoene for at årsregnskapet inneholder vesentlig feilinformasjon, enten det skyldes misligheter eller feil. Ved en slik risikovurdering tar revisor hensyn til den interne kontrollen som er relevant for selskapets utarbeidelse av et årsregnskap som gir et rettviseende bilde. Formålet er å utforme revisjonshandlinger som er hensiktsmessige etter omstendighetene, men ikke for å gi uttrykk for en mening om effektiviteten av selskapets interne kontroll. En revisjon omfatter også en vurdering av om de anvendte regnskapsprinsippene er hensiktsmessige og om regnskapsestimatene utarbeidet av ledelsen er rimelige, samt en vurdering av den samlede presentasjonen av årsregnskapet.

Etter vår oppfatning er innhentet revisjonsbevis tilstrekkelig og hensiktsmessig som grunnlag for vår konklusjon.



Konklusjon

Etter vår mening er årsregnskapet avgitt i samsvar med lov og forskrifter og gir et rettviseende bilde av den finansielle stillingen til Epcon Evaporation Technology AS per 31. desember 2014, og av resultater for regnskapsåret som ble avsluttet per denne datoen i samsvar med regnskapslovens regler og god regnskapsskikk i Norge.

Uttalelse om øvrige forhold

Konklusjon om årsberetningen

Basert på vår revisjon av årsregnskapet som beskrevet ovenfor, mener vi at opplysningene i årsberetningen om årsregnskapet og forutsetningen om fortsatt drift er konsistente med årsregnskapet og er i samsvar med lov og forskrifter.

Konklusjon om registrering og dokumentasjon

Basert på vår revisjon av årsregnskapet som beskrevet ovenfor, og kontrollhandlinger vi har funnet nødvendig i henhold til internasjonal standard for attestasjonsoppdrag ISAE 3000 "Attestasjonsoppdrag som ikke er revisjon eller forenklet revisorkontroll av historisk finansiell informasjon", mener vi at ledelsen har oppfylt sin plikt til å sørge for ordentlig og oversiktlig registrering og dokumentasjon av selskapets regnskapsopplysninger i samsvar med lov og god bokføringsskikk i Norge.

Trondheim, 7. april 2015

BDO AS


Kristin By Færstad
Statsautorisert revisor