



ÅRSREGNSKAP FOR REGNSKAPSÅRET 2015 - GENERELL INFORMASJON

Journalnummer: 2016 485940

Enheten

Organisasjonsnummer: 994 469 126
Organisasjonsform: Aksjeselskap
Foretaksnavn: EPCON EVAPORATION TECHNOLOGY AS
Forretningsadresse: Øvre Flatåsveg 6B
7079 FLATÅSEN

Regnskapsår

Årsregnskapets periode: 01.01.2015 - 31.12.2015

Konsern

Morselskap i konsern: Nei

Regnskapsregler

Regler for små foretak benyttet: Ja
Benyttet ved utarbeidelsen av
årsregnskapet til selskapet: Regnskapslovens alminnelige regler

Årsregnskapet fastsatt av kompetent organ

Bekreftet av representant for selskapet: Asbjørg Hertenberg-Nafstad
Dato for fastsettelse av årsregnskapet: 19.04.2016

Grunnlag for avgivelse

År 2015: Årsregnskap er elektronisk innlevert.
År 2014: Tall er hentet fra elektronisk innlevert årsregnskap fra 2015.

Det er ikke krav til at årsregnskapet m.v. som sendes til Regnskapsregisteret er undertegnet. Kontrollen på at dette er utført ligger hos revisor/enhetens øverste organ. Sikkerheten ivaretas ved at innsender har rolle/rettighet for innsending av årsregnskapet via Altinn, og ved at det bekreftes at årsregnskapet er fastsatt av kompetent organ.

Brønnøysundregistrene, 09.06.2016

RESULTATREGNSKAP

<u>Beløp i: NOK</u>	<u>Note</u>	<u>2015</u>	<u>2014</u>
RESULTATREGNSKAP			
Inntekter			
Salgsinntekt		21 739 755	23 777 644
Annen driftsinntekt		480 950	0
Sum inntekter		22 220 705	23 777 644
Kostnader			
Varekostnad		13 031 299	11 748 590
Lønnskostnad	2,3,9	4 550 448	6 036 108
Avskrivninger	5	612 417	826 859
Annen driftskostnad	3	3 924 026	3 644 315
Sum kostnader		22 118 190	22 255 872
Driftsresultat		102 515	1 521 772
Finansinntekter og finanskostnader			
Annen renteinntekt		5 506	2 557
Annen finansinntekt		109 412	193 909
Sum finansinntekter		114 918	196 466
Annen rentekostnad		166 468	159 889
Annen finanskostnad		144 793	296 895
Sum finanskostnader		311 261	456 784
Netto finans		-196 343	-260 318
Ordinært resultat før skattekostnad			
Skattekostnad	4	-93 828	1 261 454
Skattekostnad		-165 571	150 851
Ordinært resultat etter skattekostnad		71 743	1 110 603
Årsresultat		71 743	1 110 603
Overføringer og disponeringer			
Udekket tap	10	71 743	1 110 603
Sum overføringer og disponeringer		71 743	1 110 603

BALANSE

<u>Beløp i: NOK</u>	<u>Note</u>	<u>2015</u>	<u>2014</u>
BALANSE - EIENDELER			
Anleggsmidler			
Immaterielle eiendeler			
Konsesjoner, patenter, lisenser, varemerker og lignende rettigheter	5	2 065 411	2 385 495
Utsatt skattefordel	4	1 305 763	1 140 192
Sum immaterielle eiendeler		3 371 174	3 525 687
Varige driftsmidler			
Maskiner og anlegg	5	278 481	232 885
Driftsløsøre, inventar, verktøy, kontormaskiner og lignende	5	23 465	78 245
Sum varige driftsmidler		301 946	311 130
Finansielle anleggsmidler			
Lån til foretak i samme konsern	6,11	300 000	0
Sum finansielle anleggsmidler		300 000	0
Sum anleggsmidler		3 973 120	3 836 817
Omløpsmidler			
Varer			
Varer	1	563 090	547 090
Sum varer		563 090	547 090
Fordringer			
Kundefordringer	1	920 160	624 348
Andre fordringer	1	2 791 316	1 860 237
Sum fordringer		3 711 476	2 484 585
Bankinnskudd, kontanter og lignende			
Bankinnskudd, kontanter og lignende	7	3 762 860	1 370 833
Sum bankinnskudd, kontanter og lignende		3 762 860	1 370 833
Sum omløpsmidler		8 037 426	4 402 508
SUM EIENDELER		12 010 546	8 239 325
BALANSE - EGENKAPITAL OG GJELD			

Egenkapital			
Innskutt egenkapital			
Aksjekapital	8,10	4 485 000	4 485 000
Overkurs	10	15 000	15 000
Sum inneskutt egenkapital		4 500 000	4 500 000
Opptjent egenkapital			
Udekket tap	10	819 746	891 488
Sum opptjent egenkapital		-819 746	-891 488
Sum egenkapital		3 680 254	3 608 512
Gjeld			
Langsiktig gjeld			
Annen langsiktig gjeld			
Gjeld til			
kredittinstitusjoner	6	1 490 427	1 854 127
Ansvarlig lånekapital	12	300 000	300 000
Sum annen langsiktig gjeld		1 790 427	2 154 127
Sum langsiktig gjeld		1 790 427	2 154 127
Kortsiktig gjeld			
Kassakreditt	6	0	0
Leverandørgjeld		1 620 250	864 319
Skyldige offentlige avgifter		2 180 346	525 319
Annen kortsiktig gjeld	1	2 739 269	1 087 048
Sum kortsiktig gjeld		6 539 865	2 476 686
Sum gjeld		8 330 292	4 630 813
SUM EGENKAPITAL OG GJELD		12 010 546	8 239 325

EPCON Evaporation Technology AS

Årsberetning 2015

Virksomhetens art og hvor den drives

EPCON designer, produserer gjennom underleverandører, installerer og vedlikeholder energieffektiv termisk separasjonsteknologi for ulike industrielle prosesser. EPCON leverer også, i samarbeid med strategiske samarbeidspartnere, annen komplementær prosesseteknologi for behandling av væskeblandinger. Selskapet utfører forsknings- og utviklingsaktiviteter i regi av to godkjente Skattefunn-prosjekter. Disse løper over årene 2014-2016 og omfatter henholdsvis utvikling av termisk renseteknologi med inndamper og energigjenvinning i industrielle prosesser. Fremdriften i prosjektene er i henhold til godkjente budsjetter.

Virksomheten er drevet fra leide lokaler i Øvre Flatåsveg 6 B, Flatåsen, Trondheim.

Fortsatt drift

Årsregnskapet for 2015 for EPCON Evaporation Technology AS er satt opp under forutsetning av fortsatt drift. Det bekreftes herved at forutsetningen om fortsatt drift er til stede.

Arbeidsmiljø

Selskapet har 7 ansatte inkludert daglig leder. Det har vært 7,70% sykefravær i 2015, herav 5,31% langtidssykefravær (ikke jobbrelatert). Det har ikke vært arbeidsskader i 2015.

Likestilling

Selskapet har totalt 7 ansatte, fordelt på 1 kvinne og 6 menn. Styret består av 4 menn.

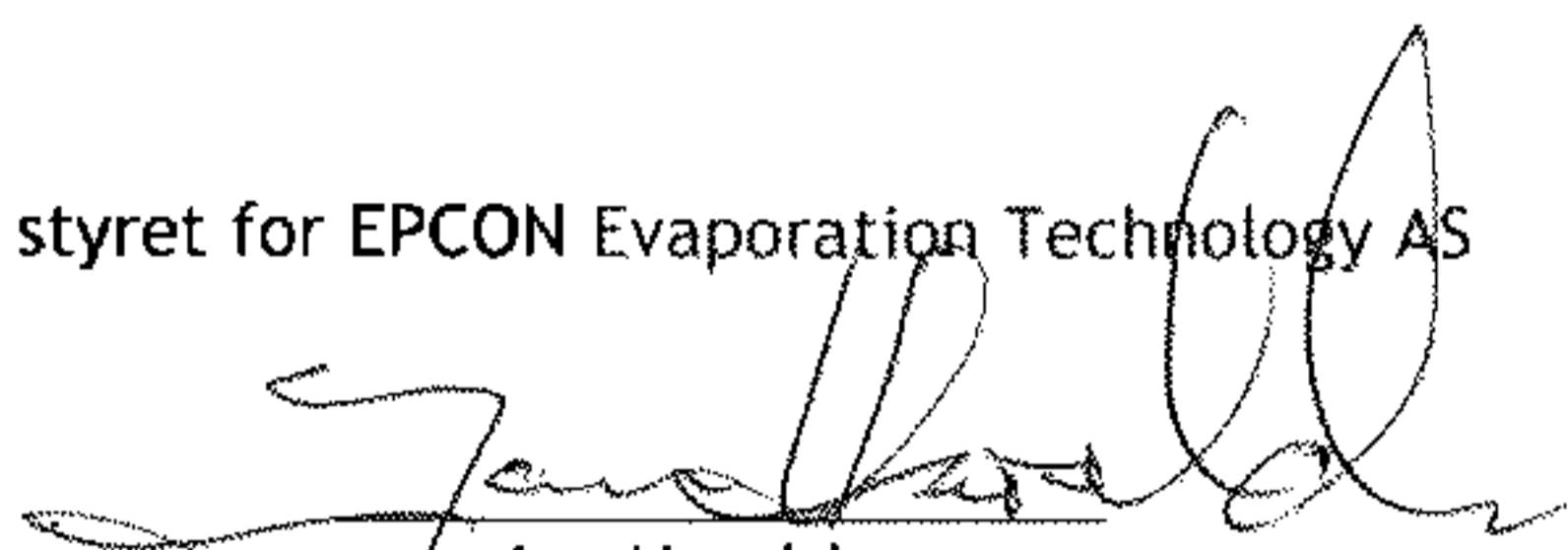
Ytre miljø

Selskapet forurensar ikke det ytre miljø med sin aktivitet.

Styret mener at årsregnskapet gir et rettviseende bilde av selskapets eiendeler og gjeld, finansielle stilling og resultat.

Trondheim, den 19.april 2016


I styret for EPCON Evaporation Technology AS



Jan Haraldsen
Styrets leder



Morten Ronæss
Styremedlem



Jon Ragnar Viggen
Styremedlem



Kjetil Olav Evenmo
Styremedlem

Resultatregnskap

Epcon Evaporation Technology AS

Driftsinntekter og driftskostnader	Note	2015	2014
Salgsinntekt		21 739 755	23 777 644
Annen driftsinntekt		480 950	0
Sum driftsinntekter		<u>22 220 705</u>	<u>23 777 644</u>
Varekostnad		13 031 299	11 748 590
Lønnskostnad	2, 3, 9	4 550 448	6 036 109
Avskrivning på driftsmidler og patenter	5	612 417	826 859
Annen driftskostnad	3	3 924 026	3 644 315
Sum driftskostnader		<u>22 118 190</u>	<u>22 255 872</u>
Driftsresultat		<u>102 515</u>	<u>1 521 772</u>
Finansinntekter og finanskostnader			
Renteinntekt fra foretak i samme konsern		3 775	2 095
Annen renteinntekt		1 731	462
Annen finansinntekt		109 412	193 909
Annen rentekostnad		166 468	159 889
Annen finanskostnad		144 793	296 895
Resultat av finansposter		<u>-196 343</u>	<u>-260 318</u>
Ordinært resultat før skattekostnad		<u>-93 828</u>	<u>1 261 454</u>
Skattekostnad på ordinært resultat	4	<u>-165 571</u>	<u>150 851</u>
Ordinært resultat		<u>71 743</u>	<u>1 110 603</u>
Årsresultat		<u>71 743</u>	<u>1 110 603</u>
Overføringer			
Overført til udekket tap	10	<u>-71 743</u>	<u>-1 110 603</u>
Sum overføringer		<u>71 743</u>	<u>1 110 603</u>

Balanse

Epcon Evaporation Technology AS

Eiendeler	Note	2015	2014
Anleggsmidler			
Forskning og utvikling	5	242 332	403 888
Konsesjoner, patenter o.l.	5	1 823 078	1 981 607
Utsatt skattefordel	4	1 305 763	1 140 192
Sum immaterielle eiendeler		<u>3 371 173</u>	<u>3 525 687</u>
Varige driftsmidler			
Forsøksanlegg	5	278 481	232 885
Driftsløsøre, inventar o.a. utstyr	5	23 465	78 245
Sum varige driftsmidler		<u>301 946</u>	<u>311 130</u>
Lån til foretak i samme konsern	6, 11	300 000	0
Sum finansielle anleggsmidler		<u>300 000</u>	<u>0</u>
Sum anleggsmidler		<u>3 973 120</u>	<u>3 836 817</u>
Omløpsmidler			
Lager av varer og annen beholdning	1	563 090	547 090
Fordringer			
Kundefordringer	1	920 160	624 348
Andre kortsiktige fordringer	1	2 791 316	1 860 237
Sum fordringer		<u>3 711 476</u>	<u>2 484 584</u>
Bankinnskudd, kontanter o.l.	7	3 762 861	1 370 833
Sum omløpsmidler		<u>8 037 426</u>	<u>4 402 508</u>
Sum eiendeler		<u>12 010 546</u>	<u>8 239 325</u>


Balanse


Epcon Evaporation Technology AS

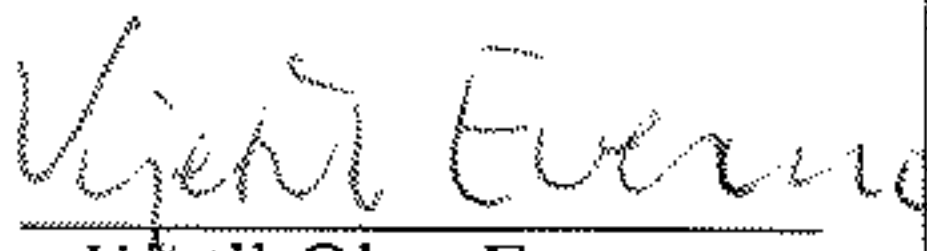
Egenkapital og gjeld	Note	2015	2014
Innskutt egenkapital			
Aksjekapital	8, 10	4 485 000	4 485 000
Overkurs	10	15 000	15 000
Sum innskutt egenkapital		<u>4 500 000</u>	<u>4 500 000</u>
Opptjent egenkapital			
Udekket tap	10	-819 746	-891 488
Sum opptjent egenkapital		<u>-819 746</u>	<u>-891 488</u>
Sum egenkapital		<u>3 680 254</u>	<u>3 608 512</u>
Gjeld			
Gjeld til kredittinstitusjoner	6	1 490 427	1 854 127
Ansvarlig lån	12	300 000	300 000
Sum annen langsiktig gjeld		<u>1 790 427</u>	<u>2 154 127</u>
Kortsiktig gjeld			
Leverandørgjeld		1 620 250	864 319
Skyldig offentlige avgifter		2 180 345	525 319
Annen kortsiktig gjeld	1	2 739 269	1 087 048
Sum kortsiktig gjeld		<u>6 539 865</u>	<u>2 476 686</u>
Sum gjeld		<u>8 330 292</u>	<u>4 630 813</u>
Sum egenkapital og gjeld		<u>12 010 546</u>	<u>8 239 325</u>


Trondheim, 19. april 2016


Styret i Epcon Evaporation Technology AS


Jan Haraldsen
Styrets leder


Carl Ivar Gotaas
Daglig leder


Kjetil Olav Evenmo
Styremedlem


Morten Ronæss
Styremedlem


Jon Ragnar Viggan
Styremedlem

EPCON Evaporation Technology AS

Noteopplysninger for 2015

Note 1 Regnskapsprinsipper

Årsregnskapet er satt opp i samsvar med regnskapsloven og NRS 8 - God regnskapsskikk for små foretak.

Valuta

Pengeposter i utenlandsk valuta vurderes etter kursen ved regnskapsårets slutt.

Driftsinntekter

Inntektsføring ved salg av varer skjer på leveringstidspunktet. Tjenester inntektsføres etter hvert som de leveres.

Skatt

Skattkostnaden i resultatregnskapet omfatter både periodens betalbare skatt og endring i utsatt skatt. Utsatt skatt er beregnet med 25% på grunnlag av de midlertidige forskjeller som eksisterer mellom regnskapsmessige og skattemessige verdier, samt ligningsmessig underskudd til fremføring ved utgangen av regnskapsåret. Skatteøkende og skattereducerende midlertidige forskjeller som reverserer eller kan reversere i samme periode er utlignet og nettoført. Utsatt skatt på merverdier i forbindelse med oppkjøp av datterselskap blir ikke utlignet.

Klassifisering og vurdering av balanseposter

Anleggsmidler omfatter eiendeler bestemt til varig eie og bruk. Anleggsmidler er vurdert til anskaffelseskost. Varige driftsmidler balanseføres og avskrives over driftsmidlets økonomiske levetid. Varige driftsmidler nedskrives til gjenvinnbart beløp ved verdifall som forventes ikke å være forbigående. Gjenvinnbart beløp er det høyeste av netto salgsverdi og verdi i bruk. Verdi i bruk er nåverdi av fremtidige kontantstrømmer knyttet til eiendelen. Nedskrivningen reverseres når grunnlaget for nedskrivningen ikke lenger er til stede. Patenter er vurdert spesielt ihht gjeldende regelverk hensyntatt gjenstående gyldighetstid.

Omløpsmidler og kortsiktig gjeld omfatter normalt poster som forfaller til betaling innen ett år etter balansedagen, samt poster som knytter seg til varekretsløpet. Omløpsmidler vurderes til laveste verdi av anskaffelseskost og antatt virkelig verdi.

Varer

Varer er vurdert til det laveste av anskaffelseskost og netto salgsverdi

Fordringer

Kundefordringer og andre fordringer oppføres til pålydende etter fradrag for avsetning til forventet tap. Avsetning til tap gjøres på grunnlag av en individuell vurdering av de enkelte fordringene.

Prosjekter

Anbudsarbeid er verdsatt etter løpende avregningsmetode inklusive fortjeneste, med fradrag for tidligere fakturert og utgjør kr 1.637.529. Forskudd fra kunder utgjør kr 2.184.838.

Konsern

Selskapet er et 100% eiet datterselskap av Kengu Invest AS, Trondheim.

Små foretak kan unnlate å avlegge konsernregnskap og selskapet har derfor valgt å ikke sette opp konsernregnskap. Ut fra regnskapsloven vil selskapet og konsernet for øvrig komme inn under reglene for små foretak.

EPCON Evaporation Technology AS

Note 2 Lønnskostnader

Lønnskostnader	2015	2014
Lønn	3 346 828	4 671 422
Arbeidsgiveravgift	558 121	748 745
Pensjonskostnader	410 370	382 545
Andre lønnsrelaterte ytelser	235 129	233 396
Sum	4 550 448	6 036 108

Selskapet har i 2015 sysselsatt 6,5 årsverk.

Note 3 Andre driftskostnader samt ytelser/godtgjørelse til daglig leder, styret og revisor

Ytelser til ledende personer

	Daglig leder	Styre
Lønn/Honorar	630 985	70 000
Pensjonskostnader	12 397	
Annen godtgjørelse	17 750	
Sum	661 132	70 000

Godtgjørelse til revisor

Det er i 2015 kostnadsført kr. 28.425 (eks. mva) i ordinært revisjonshonorar og kr. 8.500 (eks. mva) vedrørende andre tjenester levert av revisor.

Note 4 Skatt

Årets skattekostnad fordeler seg på	2015	2014
Endring utsatt skatteforpliktelse	-165 571	150 851
Sum skattekostnad	<u>-165 571</u>	<u>150 851</u>

Beregning av årets skattegrunnlag:

Resultat før skattekostnad	-93 828	1 261 454
Permanente forskjeller	1 511	11 125
Skattefunn	-907 805	-710 957
Endring i midlertidige forskjeller	984 542	-3 306 019
Årets skattegrunnlag	<u>-15 580</u>	<u>-2 744 397</u>

Oversikt over midlertidige forskjeller

Anleggsmidler	1 593 038	878 844
Tilvirkningskontrakt under arbeid	7 968 993	9 667 729
Underskudd til fremføring	-14 785 086	-14 769 506
Sum	<u>-5 223 055</u>	<u>-4 222 933</u>
25%/27% utsatt skatt / skattefordel	<u>-1 305 763</u>	<u>-1 140 192</u>

EPCON Evaporation Technology AS

Note 5 Anleggsmidler

	Forskning og utvikling	Inventar og utstyr	Forsøks anlegg	Patenter	SUM
Anskaffelseskost 01.01.15	807 778	1 017 659	1 555 750	2 774 252	6 155 439
Tilgang	0	13 238	269 910	0	283 148
Avgang	0	0	0		0
Anskaffelseskost 31.12.15	807 778	1 030 897	1 825 660	2 774 252	6 438 587
Akkumulerte avskrivninger 31.12.15	565 446	1 007 433	1 547 179	951 174	4 071 232
Akkumulerte nedskrivninger 31.12.15	0	0	0	0	0
Balansført verdi pr. 31.12.15	242 332	23 464	278 481	1 823 078	2 367 355
Årets avskrivninger	161 556	68 018	224 314	158 529	612 417
Årets avskrivninger	5 år	5 år	5 år	17,5 år	

Beløpet blir avskrevet etter en lineær avskrivningsplan på 5-17,5 år.

Note 6 Fordringer og gjeld

	2015	2014
Fordringer med forfall > 1 år	0	0
Andel langsiktig gjeld med forfall >5 år	380 900	380 900

Gjeld som er sikret ved pant utgjør kr 1.490.427. Balansført verdi av de pantsatte eiendelene utgjør kr 6.941.923.

Note 7 Bankinnskudd

	2015	2014
Bundne skattetrekksmidler:	356 507	250 046
Andre bundne midler	0	0

Note 8 Antall aksjer, aksjeeiere m.v

Aksjekapital	Antall	Pålydende	Balansført
A-aksjer	44 850	100	4 485 000

Alle aksjene gir samme rettigheter i selskapet.
Epcon Evaporation Technology AS hadde 1 aksjonær pr. 31.12.15.

Aksjonær		Aksjer	Eierandel
Kengu Invest AS	Morselskap	44 850	100,0 %
Totalt antall aksjer		44 850	100,0 %

EPCON Evaporation Technology AS

Note 9 Pensjonsforpliktelser

Kostnadsført NOK 240.462.

Selskapet er pliktig til å ha tjenstepensjonsordning etter lov om obligatorisk tjenstepensjon. Selskapets pensjonsordninger tilfredsstiller kravene i denne lov.

Note 10 Egenkapital

	Aksje- kapital	Overkurs- fond	Udekket tap	SUM
Pr 01.01	4 485 000	15 000	-891 489	3 608 511
Årets resultat			71 743	71 743
Pr 31.12.	4 485 000	15 000	-819 746	3 680 254

Note 11 Mellomværende med selskap i samme konsern og tilknyttede selskap

Kengu Invest AS (morselskap)	2015	2014
Fordringer	300 000	0
Gjeld	-300 000	-300 000

Note 12 Ansvarlig lån

Kengu Invest AS (morselskap) har ytet selskapet et Ansvarlig lån på NOK 300.000. Det beregnes ikke renter på lånet, og lånet skal være avdragsfritt fram til innfricelse.

Til generalforsamlingen i
Epcon Evaporation Technology AS

Revisors beretning

Uttalelse om årsregnskapet

Vi har revidert årsregnskapet for Epcon Evaporation Technology AS, som viser et overskudd på kr 71 743. Årsregnskapet består av balanse per 31. desember 2015, resultatregnskap for regnskapsåret avsluttet per denne datoen, og en beskrivelse av vesentlige anvendte regnskapsprinsipper og andre noteopplysninger.

Styret og daglig leders ansvar for årsregnskapet

Styret og daglig leder er ansvarlig for å utarbeide årsregnskapet og for at det gir et rettviseende bilde i samsvar med regnskapslovens regler og god regnskapsskikk i Norge, og for slik intern kontroll som styret og daglig leder finner nødvendig for å muliggjøre utarbeidelsen av et årsregnskap som ikke inneholder vesentlig feilinformasjon, verken som følge av misligheter eller feil.

Revisors oppgaver og plikter

Vår oppgave er å gi uttrykk for en mening om dette årsregnskapet på bakgrunn av vår revisjon. Vi har gjennomført revisjonen i samsvar med lov, forskrift og god revisjonsskikk i Norge, herunder International Standards on Auditing. Revisjonsstandardene krever at vi etterlever etiske krav og planlegger og gjennomfører revisjonen for å oppnå betryggende sikkerhet for at årsregnskapet ikke inneholder vesentlig feilinformasjon.

En revisjon innebærer utførelse av handlinger for å innhente revisjonsbevis for beløpene og opplysningene i årsregnskapet. De valgte handlingene avhenger av revisors skjønn, herunder vurderingen av risikoene for at årsregnskapet inneholder vesentlig feilinformasjon, enten det skyldes misligheter eller feil. Ved en slik risikovurdering tar revisor hensyn til den interne kontrollen som er relevant for selskapets utarbeidelse av et årsregnskap som gir et rettviseende bilde. Formålet er å utforme revisjonshandlinger som er hensiktsmessige etter omstendighetene, men ikke for å gi uttrykk for en mening om effektiviteten av selskapets interne kontroll. En revisjon omfatter også en vurdering av om de anvendte regnskapsprinsippene er hensiktsmessige og om regnskapsestimatene utarbeidet av ledelsen er rimelige, samt en vurdering av den samlede presentasjonen av årsregnskapet.

Etter vår oppfatning er innhentet revisjonsbevis tilstrekkelig og hensiktsmessig som grunnlag for vår konklusjon.

Konklusjon

Etter vår mening er årsregnskapet avgitt i samsvar med lov og forskrifter og gir et rettviseende bilde av den finansielle stillingen til Epcon Evaporation Technology AS per 31. desember 2015, og av resultater for regnskapsåret som ble avsluttet per denne datoen i samsvar med regnskapslovens regler og god regnskapsskikk i Norge.

Uttalelse om øvrige forhold*Konklusjon om årsberetningen*

Basert på vår revisjon av årsregnskapet som beskrevet ovenfor, mener vi at opplysningene i årsberetningen om årsregnskapet og forutsetningen om fortsatt drift er konsistente med årsregnskapet og er i samsvar med lov og forskrifter.

Konklusjon om registrering og dokumentasjon

Basert på vår revisjon av årsregnskapet som beskrevet ovenfor, og kontrollhandlinger vi har funnet nødvendig i henhold til internasjonal standard for attestasjonsoppdrag ISAE 3000 "Attestasjonsoppdrag som ikke er revisjon eller forenklet revisorkontroll av historisk finansiell informasjon", mener vi at ledelsen har oppfylt sin plikt til å sørge for ordentlig og oversiktlig registrering og dokumentasjon av selskapets regnskapsopplysninger i samsvar med lov og god bokføringsskikk i Norge.

Trondheim, 19. april 2016

BDO AS


Kristin By Farstad
Statsautorisert revisor