



## ÅRSREGNSKAP FOR REGNSKAPSÅRET 2017 - GENERELL INFORMASJON

Journalnummer: 2018 583036

### Enheten

Organisasjonsnummer: 994 469 126  
Organisasjonsform: Aksjeselskap  
Foretaksnavn: EPCON EVAPORATION TECHNOLOGY AS  
Forretningsadresse: Øvre Flatåsveg 6B  
7079 FLATÅSEN

### Regnskapsår

Årsregnskapets periode: 01.01.2017 - 31.12.2017

### Konsern

Morselskap i konsern: Nei

### Regnskapsregler

Regler for små foretak benyttet: Ja  
Benyttet ved utarbeidelsen av  
årsregnskapet til selskapet: Regnskapslovens alminnelige regler

### Årsregnskapet fastsatt av kompetent organ

Bekreftet av representant for selskapet: Carl Ivar Gotaas  
Dato for fastsettelse av årsregnskapet: 15.05.2018

### Grunnlag for avgivelse

År 2017: Årsregnskap er elektronisk innlevert.  
År 2016: Tall er hentet fra elektronisk innlevert årsregnskap fra 2017.

*Det er ikke krav til at årsregnskapet m.v. som sendes til Regnskapsregisteret er undertegnet. Kontrollen på at dette er utført ligger hos revisor/enhetens øverste organ. Sikkerheten ivaretas ved at innsender har rolle/rettighet for innsending av årsregnskapet via Altinn, og ved at det bekreftes at årsregnskapet er fastsatt av kompetent organ.*

Brønnøysundregistrene, 28.06.2018

**RESULTATREGNSKAP**

Beløp i: NOK	Note	2017	2016
<b>RESULTATREGNSKAP</b>			
<b>Inntekter</b>			
Salgsinntekt		112 178 040	80 355 052
<b>Sum inntekter</b>		<b>112 178 040</b>	<b>80 355 052</b>
<b>Kostnader</b>			
Varekostnad		81 818 186	55 537 935
Lønnskostnad	2, 3, 9	9 130 666	8 759 330
Avskrivning på varige driftsmidler og immaterielle eiendeler	5	525 248	450 711
Annen driftskostnad	3	10 437 182	7 943 959
<b>Sum kostnader</b>		<b>101 911 281</b>	<b>72 691 935</b>
<b>Driftsresultat</b>		<b>10 266 759</b>	<b>7 663 117</b>
<b>Finansinntekter og finanskostnader</b>			
Renteinntekt fra foretak i samme konsern		2 127	2 938
Annen renteinntekt		5 169	21 477
Annen finansinntekt		718 205	69 543
<b>Sum finansinntekter</b>		<b>725 502</b>	<b>93 958</b>
Annen rentekostnad		241 940	124 586
Annen finanskostnad		1 443 583	678 368
<b>Sum finanskostnader</b>		<b>1 685 523</b>	<b>802 954</b>
<b>Netto finans</b>		<b>-960 021</b>	<b>-708 996</b>
<b>Ordinært resultat før skattekostnad</b>			
Skattekostnad på ordinært resultat	4	1 843 140	1 502 240
<b>Ordinært resultat etter skattekostnad</b>		<b>7 463 598</b>	<b>5 451 880</b>
<b>Årsresultat</b>		<b>7 463 598</b>	<b>5 451 880</b>
<b>Årsresultat etter minoritetsinteresser</b>		<b>7 463 598</b>	<b>5 451 880</b>
<b>Totalresultat</b>		<b>7 463 598</b>	<b>5 451 880</b>
<b>Overføringer og disponeringer</b>			
Utbytte			1 000 000
Udekket tap	10		819 746
Overføringer til/fra annen egenkapital	10	7 463 598	3 632 135

Sum overføringer og  
disponeringer

7 463 598

5 451 880

**BALANSE**

<u>Beløp i: NOK</u>	<u>Note</u>	<u>2017</u>	<u>2016</u>
<b>BALANSE - EIENDELER</b>			
<b>Anleggsmidler</b>			
<b>Immaterielle eiendeler</b>			
Forskning og utvikling	5, 6	291 402	550 048
Konsesjoner, patenter, lisenser, varemerker og lignende rettigheter	5, 6	1 506 020	1 664 549
<b>Sum immaterielle eiendeler</b>		<b>1 797 422</b>	<b>2 214 597</b>
<b>Varige driftsmidler</b>			
Maskiner og anlegg	5, 6	747 648	187 500
Driftsløsøre, inventar, verktøy, kontormaskiner og lignende	5, 6	659 885	1
<b>Sum varige driftsmidler</b>		<b>1 407 533</b>	<b>187 502</b>
<b>Finansielle anleggsmidler</b>			
Lån til foretak i samme konsern	6, 11		200 000
Andre fordringer		181 253	150 000
<b>Sum finansielle anleggsmidler</b>		<b>181 253</b>	<b>350 000</b>
<b>Sum anleggsmidler</b>		<b>3 386 208</b>	<b>2 752 099</b>
<b>Omløpsmidler</b>			
<b>Varer</b>			
<b>Sum varer</b>	1, 6	<b>1 247 668</b>	<b>500 090</b>
<b>Fordringer</b>			
Kundefordringer	6, 13	25 361 296	18 093 958
Andre fordringer		1 615 739	2 254 577
<b>Sum fordringer</b>		<b>26 977 035</b>	<b>20 348 535</b>
<b>Bankinnskudd, kontanter og lignende</b>			
Bankinnskudd, kontanter og lignende	7	11 526 327	5 434 500
<b>Sum bankinnskudd, kontanter og lignende</b>		<b>11 526 327</b>	<b>5 434 500</b>
<b>Sum omløpsmidler</b>		<b>39 751 031</b>	<b>26 283 125</b>
<b>SUM EIENDELER</b>		<b>43 137 238</b>	<b>29 035 224</b>
<b>BALANSE - EGENKAPITAL OG GJELD</b>			

<b>Egenkapital</b>			
<b>Innskutt egenkapital</b>			
Selskapskapital	8, 10	4 485 000	4 485 000
Overkurs	10	15 000	15 000
<b>Sum innskutt egenkapital</b>		<b>4 500 000</b>	<b>4 500 000</b>
<b>Opptjent egenkapital</b>			
Annen egenkapital	10	11 095 732	3 632 135
Udekket tap	10		
<b>Sum opptjent egenkapital</b>		<b>11 095 732</b>	<b>3 632 135</b>
<b>Sum egenkapital</b>		<b>15 595 732</b>	<b>8 132 135</b>
<b>Gjeld</b>			
<b>Langsiktig gjeld</b>			
Utsatt skatt	4	2 039 617	196 477
<b>Sum avsetninger for forpliktelseer</b>		<b>2 039 617</b>	<b>196 477</b>
<b>Annen langsiktig gjeld</b>			
Gjeld til kredittinstitusjoner	6	789 027	1 139 727
Ansvarlig lånekapital	11, 12	100 000	300 000
<b>Sum annen langsiktig gjeld</b>		<b>889 027</b>	<b>1 439 727</b>
<b>Sum langsiktig gjeld</b>		<b>2 928 644</b>	<b>1 636 204</b>
<b>Kortsiktig gjeld</b>			
Leverandørgjeld		9 764 522	10 986 352
Skyldige offentlige avgifter		5 196 712	561 825
Utbytte			1 000 000
Annen kortsiktig gjeld	11, 13	9 651 628	6 718 707
<b>Sum kortsiktig gjeld</b>		<b>24 612 862</b>	<b>19 266 884</b>
<b>Sum gjeld</b>		<b>27 541 506</b>	<b>20 903 088</b>
<b>SUM EGENKAPITAL OG GJELD</b>		<b>43 137 238</b>	<b>29 035 224</b>

# Resultatregnskap

## Epcon Evaporation Technology AS

<b>Driftsinntekter og driftskostnader</b>	<b>Note</b>	<b>2017</b>	<b>2016</b>
Salgsinntekt		112 178 040	80 355 052
Sum driftsinntekter		<u>112 178 040</u>	<u>80 355 052</u>
Varekostnad		81 818 186	55 537 935
Lønnskostnad	2, 3, 9	9 130 666	8 759 330
Avskrivning på driftsmidler og patenter	5	525 248	450 711
Annen driftskostnad	3	10 437 182	7 943 959
Sum driftskostnader		<u>101 911 281</u>	<u>72 691 935</u>
Driftsresultat		<u>10 266 759</u>	<u>7 663 117</u>
<b>Finansinntekter og finanskostnader</b>			
Renteinntekt fra foretak i samme konsern		2 127	2 938
Annen renteinntekt		5 169	21 477
Annen finansinntekt		718 205	69 543
Annen rentekostnad		241 940	124 586
Annen finanskostnad		1 443 583	678 368
Resultat av finansposter		<u>-960 021</u>	<u>-708 996</u>
Ordinært resultat før skattekostnad		<u>9 306 738</u>	<u>6 954 120</u>
Skattekostnad på ordinært resultat	4	1 843 140	1 502 240
Ordinært resultat		<u>7 463 598</u>	<u>5 451 880</u>
Årsresultat		<u>7 463 598</u>	<u>5 451 880</u>
<b>Overføringer</b>			
Avsatt til utbytte		0	1 000 000
Avsatt til annen egenkapital	10	7 463 598	3 632 135
Overført til udekket tap	10	0	-819 746
Sum overføringer		<u>7 463 598</u>	<u>5 451 880</u>

# Balanse

## Epcon Evaporation Technology AS

<b>Eiendeler</b>	<b>Note</b>	<b>2017</b>	<b>2016</b>
<b>Anleggsmidler</b>			
Forskning og utvikling	5, 6	291 402	550 048
Konsesjoner, patenter o.l.	5, 6	1 506 020	1 664 549
Sum immaterielle eiendeler		<u>1 797 422</u>	<u>2 214 597</u>
<b>Varige driftsmidler</b>			
Forsøksanlegg	5, 6	747 648	187 500
Driftsløsøre, inventar o.a. utstyr	5, 6	659 885	1
Sum varige driftsmidler		<u>1 407 533</u>	<u>187 502</u>
Lån til foretak i samme konsern	6, 11	0	200 000
Andre langsiktige fordringer		181 253	150 000
Sum finansielle anleggsmidler		<u>181 253</u>	<u>350 000</u>
Sum anleggsmidler		<u>3 386 208</u>	<u>2 752 099</u>
<b>Omløpsmidler</b>			
Lager av varer og annen beholdning	1, 6	1 247 668	500 090
<b>Fordringer</b>			
Kundefordringer	6, 13	25 361 296	18 093 958
Andre kortsiktige fordringer		1 615 739	2 254 577
Sum fordringer		<u>26 977 035</u>	<u>20 348 535</u>
Bankinnskudd, kontanter o.l.	7	11 526 327	5 434 500
Sum omløpsmidler		<u>39 751 031</u>	<u>26 283 125</u>
Sum eiendeler		<u>43 137 238</u>	<u>29 035 224</u>


# Balanse


## Epcon Evaporation Technology AS

Egenkapital og gjeld	Note	2017	2016
<b>Innskutt egenkapital</b>			
Aksjekapital	8, 10	4 485 000	4 485 000
Overkurs	10	15 000	15 000
Sum innskutt egenkapital		<u>4 500 000</u>	<u>4 500 000</u>
<b>Opptjent egenkapital</b>			
Annen egenkapital	10	11 095 732	3 632 135
Sum opptjent egenkapital		<u>11 095 732</u>	<u>3 632 135</u>
Sum egenkapital		<u>15 595 732</u>	<u>8 132 135</u>
<b>Gjeld</b>			
Utsatt skatt	4	2 039 617	196 477
Sum avsetning for forpliktelser		<u>2 039 617</u>	<u>196 477</u>
Gjeld til kredittinstitusjoner	6	789 027	1 139 727
Ansvarlig lån	11, 12	100 000	300 000
Sum annen langsiktig gjeld		<u>889 027</u>	<u>1 439 727</u>
<b>Kortsiktig gjeld</b>			
Leverandørgjeld		9 764 522	10 986 352
Skyldig offentlige avgifter		5 196 712	561 825
Utbytte		0	1 000 000
Annen kortsiktig gjeld	11, 13	9 651 628	6 718 707
Sum kortsiktig gjeld		<u>24 612 862</u>	<u>19 266 884</u>
Sum gjeld		<u>27 541 506</u>	<u>20 903 088</u>
Sum egenkapital og gjeld		<u>43 137 238</u>	<u>29 035 224</u>


Trondheim, 19.04.2018


Styret i Epcon Evaporation Technology AS

  
Jan Haraldsen  
Styrets leder

  
Carl Ivar Gotaas  
Daglig leder

  
Kjetil Olav Evenmo  
Styremedlem

  
Morten Ronæss  
Styremedlem

  
Jon Ragnar Viggen  
Styremedlem

# EPCON Evaporation Technology AS

## Noteopplysninger for 2017

### Note 1 Regnskapsprinsipper

Årsregnskapet er satt opp i samsvar med regnskapsloven og NRS 8 - God regnskapsskikk for små foretak.

#### Valuta

Pengeposter i utenlandsk valuta vurderes etter kursen ved regnskapsårets slutt.

#### Driftsinntekter

Inntektsføring ved salg av varer skjer på leveringstidspunktet. Tjenester inntektsføres etter hvert som de leveres.

#### Skatt

Skattekostnaden i resultatregnskapet omfatter både periodens betalbare skatt og endring i utsatt skatt. Utsatt skatt er beregnet med 23% på grunnlag av de midlertidige forskjeller som eksisterer mellom regnskapsmessige og skattemessige verdier, samt ligningsmessig underskudd til fremføring ved utgangen av regnskapsåret. Skatteøkende og skattereduserende midlertidige forskjeller som reverserer eller kan reversere i samme periode er utlignet og nettoført. Utsatt skatt på merverdier i forbindelse med oppkjøp av datterselskap blir ikke utlignet.

#### Klassifisering og vurdering av balanseposter

Anleggsmidler omfatter eiendeler bestemt til varig eie og bruk. Anleggsmidler er vurdert til anskaffelseskost. Varige driftsmidler balanseføres og avskrives over driftsmidlets økonomiske levetid. Varige driftsmidler nedskrives til gjenvinnbart beløp ved verdifall som forventes ikke å være forbigående. Gjenvinnbart beløp er det høyeste av netto salgsverdi og verdi i bruk. Verdi i bruk er nåverdi av fremtidige kontantstrømmer knyttet til eiendelen. Nedskrivningen reverseres når grunnlaget for nedskrivningen ikke lenger er til stede. Patenter er vurdert spesielt iht gjeldende regelverk hensyntatt gjenstående gyldighetstid.

Omløpsmidler og kortsiktig gjeld omfatter normalt poster som forfaller til betaling innen ett år etter balansedagen, samt poster som knytter seg til varekretsløpet. Omløpsmidler vurderes til laveste verdi av anskaffelseskost og antatt virkelig verdi.

#### Varer

Varer er vurdert til det laveste av anskaffelseskost og netto salgsverdi

#### Fordringer

Kundefordringer og andre fordringer oppføres til pålydende etter fradrag for avsetning til forventet tap. Avsetning til tap gjøres på grunnlag av en individuell vurdering av de enkelte fordringene.

#### Tilvirkningskontrakter - løpende avregning

For prosjekter foretas det løpende inntektsføring i takt med utførelsen av arbeidet (fullføringsgrad), basert på forventet sluttresultat. Fullføringsgraden beregnes ut fra forholdet mellom påløpte prosjektkostnader og totalt estimerte prosjektkostnader. Som prosjektkostnad regnes direkte materialer, lønnskostnader og indirekte kostnader som kan fordeles. Administrative kostnader regnes ikke som prosjektkostnader.

Opptjent, ikke fakturert inntekt knyttet til tilvirkningskontrakter er presentert på linjen utført, ikke fakturert produksjon i balansen. Hvis akto betalinger fra kunder overstiger opptjent inntekt presenteres overskytende som forskudd fra kunder under annen kortsiktig gjeld.

Ut fra regnskapsloven vil selskapet komme inn under reglene for små foretak.

# EPCON Evaporation Technology AS

## Note 2 Lønnskostnader

Lønnskostnader	2017	2016
Lønn	6 471 506	6 761 120
Arbeidsgiveravgift	1 259 730	1 065 493
Pensjonskostnader	920 078	423 232
Andre lønnsrelaterte ytelser	479 352	509 485
<b>Sum</b>	<b>9 130 666</b>	<b>8 759 330</b>

Selskapet har i 2017 sysselsatt 12 årsverk.

## Note 3 Andre driftskostnader samt ytelser/godtgjørelse til daglig leder, styret og revisor

Ytelser til ledende personer	Daglig leder	Styre
Lønn/Honorar	1 055 073	130 000
Pensjonskostnader	20 290	
Annen godtgjørelse	18 719	
<b>Sum</b>	<b>1 094 082</b>	<b>130 000</b>

### Godtgjørelse til revisor

Det er i 2017 kostnadsført kr. 75.227 (eks. mva) i ordinært revisjonshonorar og kr. 33.950 (eks. mva) vedrørende andre tjenester levert av revisor.

## Note 4 Skatt

Årets skattekostnad fordeler seg på	2017	2016
Endring utsatt skatteforpliktelse	1 843 140	1 502 240
<b>Sum skattekostnad</b>	<b>1 843 140</b>	<b>1 502 240</b>

### Beregning av årets skattegrunnlag:

Resultat før skattekostnad	9 306 738	6 954 120
Permanente forskjeller	32 105	-685
Skattefunn	-1 289 600	-911 726
Endring i midlertidige forskjeller	376 164	-9 201 593
<b>Årets skattegrunnlag</b>	<b>8 425 407</b>	<b>-3 159 884</b>

### Oversikt over midlertidige forskjeller

Anleggsmidler	1 679 304	1 628 998
Tilvirkningskontrakt under arbeid	16 708 156	17 134 627
Underskudd til fremføring	-9 519 563	-17 944 970
<b>Sum</b>	<b>8 867 897</b>	<b>818 655</b>
23/24% utsatt skatt / skattefordel	<b>2 039 617</b>	<b>196 477</b>

## Note 5 Anleggsmidler

Forskning og utvikling	Inventar og utstyr	Forsøks anlegg	Patenter	SUM
------------------------	--------------------	----------------	----------	-----

## EPCON Evaporation Technology AS

Anskaffelseskost 01.01.	1 293 231	1 030 897	1 825 660	2 774 252	6 924 040
Tilgang		700 932	627 166	0	1 328 098
Avgang	0	0	0		0
Anskaffelseskost 31.12.	1 293 231	1 731 829	2 452 826	2 774 252	8 252 138
Akkumulerte avskrivninger 31.12.	1 001 829	1 071 951	1 705 178	1 268 232	5 047 190
Akkumulerte nedskrivninger 31.12.	0	0	0	0	0
Balanseført verdi pr. 31.12.	291 402	659 878	747 648	1 506 020	3 204 948
Årets avskrivninger	258 646	41 054	67 018	158 529	525 248
Årets avskrivninger	5 år	5 år	5 år	17,5 år	

Beløpet blir avskrevet etter en lineær avskrivningsplan på 5-17,5 år.

### Note 6 Fordringer og gjeld

	2017	2016
Fordringer med forfall > 1 år	0	0
Andel langsiktig gjeld med forfall >5 år	0	0

Gjeld som er sikret ved pant utgjør kr 789.027. Balanseført verdi av de pantsatte eiendelene utgjør kr 16.857.464.

### Note 7 Bankinnskudd

	2017	2016
Bundne skattetrekkmidler:	414 497	293 333
Andre bundne midler	0	0

### Note 8 Antall aksjer, aksjeeiere m.v

Aksjekapital	Antall	Pålydende	Balanseført		
Ordinære aksjer	448 500	10	4 485 000		
Selskapets aksjonærer pr 31.12.17:					
	Ordinære	Sum	Eierandel	Stemmeandel	
TOUCH by BES AS	96 388	96 388	21,5 %	21,5 %	
Jara Invest AS	96 388	96 388	21,5 %	21,5 %	
Pytagoras AS	96 388	96 388	21,5 %	21,5 %	
Kjetil Evenmo AS	84 979	84 979	18,9 %	18,9 %	
Hauan AS	46 817	46 817	10,4 %	10,4 %	
Schanke Invest AS	17 311	17 311	3,9 %	3,9 %	
Hibrasto AS	10 229	10 229	2,3 %	2,3 %	
Totalt antall aksjer	-	448 500	100,00 %	100,00 %	

# EPCON Evaporation Technology AS

## Note 9 Pensjonsforpliktelser

Selskapet er pliktig til å ha tjenstepensjonsordning etter lov om obligatorisk tjenstepensjon. Selskapets pensjonsordninger tilfredsstiller kravene i denne lov.

## Note 10 Egenkapital

	Aksje- kapital	Overkurs- fond	Udekket tap	Annen egenkapital	SUM
Pr 01.01	4 485 000	15 000	0	3 632 135	8 132 135
Avsatt til utbytte				0	0
Årets resultat			0	7 463 598	7 463 598
<b>Pr 31.12.</b>	<b>4 485 000</b>	<b>15 000</b>	<b>0</b>	<b>11 095 732</b>	<b>15 595 732</b>

## Note 11 Mellomværende med eierselskaper

	2017	2016
Fordringer	0	200 000
Gjeld	-600 000	-300 000

## Note 12 Ansvarlig lån

Eierselskaper har ytet selskapet et ansvarlig lån på NOK 100.000. Det beregnes ikke renter på lånet, og lånet skal være avdragsfritt fram til innfrielse.

## Note 13 Anleggskontrakter

	2017	2016
Inntektsført på igangværende anleggskontrakter	89 979 795	93 265 937
Kostnader knyttet til opptjent inntekt/tapsavsetninger	73 271 639	76 131 309
Netto resultatført på i gangværende anleggskontrakter	16 708 156	17 134 628

# Uavhengig revisors beretning

Til generalforsamlingen i Epcon Evaporation Technology AS

Uttalelse om revisjonen av årsregnskapet

## Konklusjon

---

Vi har revidert Epcon Evaporation Technology AS' årsregnskap som består av balanse per 31. desember 2017, resultatregnskap for regnskapsåret avsluttet per denne datoen og noter til årsregnskapet, herunder et sammendrag av viktige regnskapsprinsipper.

Etter vår mening er det medfølgende årsregnskapet avgitt i samsvar med lov og forskrifter og gir et rettviseende bilde av selskapets finansielle stilling per 31. desember 2017, og av dets resultater for regnskapsåret avsluttet per denne datoen i samsvar med regnskapslovens regler og god regnskapsskikk i Norge.

## Grunnlag for konklusjonen

---

Vi har gjennomført revisjonen i samsvar med lov, forskrift og god revisjonsskikk i Norge, herunder de internasjonale revisjonsstandardene International Standards on Auditing (ISA-ene). Våre oppgaver og plikter i henhold til disse standardene er beskrevet i Revisors oppgaver og plikter ved revisjon av årsregnskapet. Vi er uavhengige av selskapet slik det kreves i lov og forskrift, og har overholdt våre øvrige etiske forpliktelser i samsvar med disse kravene. Etter vår oppfatning er innhentet revisjonsbevis tilstrekkelig og hensiktsmessig som grunnlag for vår konklusjon.

## Styrets og daglig leders ansvar for årsregnskapet

---

Styret og daglig leder (ledelsen) er ansvarlig for å utarbeide årsregnskapet i samsvar med lov og forskrifter, herunder for at det gir et rettviseende bilde i samsvar med regnskapslovens regler og god regnskapsskikk i Norge. Ledelsen er også ansvarlig for slik internkontroll som den finner nødvendig for å kunne utarbeide et årsregnskap som ikke inneholder vesentlig feilinformasjon, verken som følge av misligheter eller utilsiktede feil.

Ved utarbeidelsen av årsregnskapet må ledelsen ta standpunkt til selskapets evne til fortsatt drift og opplyse om forhold av betydning for fortsatt drift. Forutsetningen om fortsatt drift skal legges til grunn for årsregnskapet så lenge det ikke er sannsynlig at virksomheten vil bli avvirket.

## Revisors oppgaver og plikter ved revisjonen av årsregnskapet

---

Vårt mål med revisjonen er å oppnå betryggende sikkerhet for at årsregnskapet som helhet ikke inneholder vesentlig feilinformasjon, verken som følge av misligheter eller utilsiktede feil, og å avgi en revisjonsberetning som inneholder vår konklusjon. Betryggende sikkerhet er en høy grad av sikkerhet, men ingen garanti for at en revisjon utført i samsvar med lov, forskrift og god revisjonsskikk i Norge, herunder ISA-ene, alltid vil avdekke vesentlig feilinformasjon som eksisterer. Feilinformasjon kan oppstå som følge av misligheter eller utilsiktede feil. Feilinformasjon blir vurdert som vesentlig dersom den enkeltvis eller samlet

med rimelighet kan forventes å påvirke økonomiske beslutninger som brukerne foretar basert på årsregnskapet.

Som del av en revisjon i samsvar med lov, forskrift og god revisjonsskikk i Norge, herunder ISA-ene, utøver vi profesjonelt skjønn og utviser profesjonell skepsis gjennom hele revisjonen. I tillegg:

- identifiserer og anslår vi risikoen for vesentlig feilinformasjon i regnskapet, enten det skyldes misligheter eller utilsiktede feil. Vi utformer og gjennomfører revisjonshandlinger for å håndtere slike risikoer, og innhenter revisjonsbevis som er tilstrekkelig og hensiktsmessig som grunnlag for vår konklusjon. Risikoen for at vesentlig feilinformasjon som følge av misligheter ikke blir avdekket, er høyere enn for feilinformasjon som skyldes utilsiktede feil, siden misligheter kan innebære samarbeid, forfalskning, bevisste utelatelser, uriktige fremstillinger eller overstyring av intern kontroll.
- opparbeider vi oss en forståelse av den interne kontroll som er relevant for revisjonen, for å utforme revisjonshandlinger som er hensiktsmessige etter omstendighetene, men ikke for å gi uttrykk for en mening om effektiviteten av selskapets interne kontroll.
- evaluerer vi om de anvendte regnskapsprinsippene er hensiktsmessige og om regnskapsestimatene og tilhørende noteopplysninger utarbeidet av ledelsen er rimelige.
- konkluderer vi på hensiktsmessigheten av ledelsens bruk av fortsatt drift-forutsetningen ved avleggelsen av regnskapet, basert på innhentede revisjonsbevis, og hvorvidt det foreligger vesentlig usikkerhet knyttet til hendelser eller forhold som kan skape tvil av betydning om selskapets evne til fortsatt drift. Dersom vi konkluderer med at det eksisterer vesentlig usikkerhet, kreves det at vi i revisjonsberetningen henleder oppmerksomheten på tilleggsopplysningene i regnskapet, eller, dersom slike tilleggsopplysninger ikke er tilstrekkelige, at vi modifierer vår konklusjon om årsregnskapet. Våre konklusjoner er basert på revisjonsbevis innhentet inntil datoen for revisjonsberetningen. Etterfølgende hendelser eller forhold kan imidlertid medføre at selskapet ikke fortsetter driften.
- evaluerer vi den samlede presentasjonen, strukturen og innholdet, inkludert tilleggsopplysningene, og hvorvidt årsregnskapet representerer de underliggende transaksjonene og hendelsene på en måte som gir et rettviseende bilde.

Vi kommuniserer med styret blant annet om det planlagte omfanget av revisjonen og til hvilken tid revisjonsarbeidet skal utføres. Vi utveksler også informasjon om forhold av betydning som vi har avdekket i løpet av revisjonen, herunder om eventuelle svakheter av betydning i den interne kontrollen.



## Uttalelse om øvrige lovmessige krav

### Konklusjon om registrering og dokumentasjon

---

Basert på vår revisjon av årsregnskapet som beskrevet ovenfor, og kontrollhandlinger vi har funnet nødvendig i henhold til internasjonal standard for attestasjonsoppdrag (ISAE) 3000 «Attestasjonsoppdrag som ikke er revisjon eller forenklet revisorkontroll av historisk finansiell informasjon», mener vi at ledelsen har oppfylt sin plikt til å sørge for ordentlig og oversiktlig registrering og dokumentasjon av selskapets regnskapsopplysninger i samsvar med lov og god bokføringsskikk i Norge.

Trondheim, 23. april 2018  
BDO AS

Kristin By Farstad  
Statsautorisert revisor