



ÅRSREGNSKAP FOR REGNSKAPSÅRET 2018 - GENERELL INFORMASJON

Journalnummer: 2019 704630

Enheten

Organisasjonsnummer: 994 469 126
Organisasjonsform: Aksjeselskap
Foretaksnavn: EPCON EVAPORATION TECHNOLOGY AS
Forretningsadresse: Øvre Flatåsveg 6B
7079 FLATÅSEN

Regnskapsår

Årsregnskapets periode: 01.01.2018 - 31.12.2018

Konsern

Morselskap i konsern: Nei

Regnskapsregler

Regler for små foretak benyttet: Ja
Benyttet ved utarbeidelsen av
årsregnskapet til selskapet: Regnskapslovens alminnelige regler

Årsregnskapet fastsatt av kompetent organ

Bekreftet av representant for selskapet: Carl Ivar Gotaas
Dato for fastsettelse av årsregnskapet: 28.06.2019

Grunnlag for avgivelse

År 2018: Årsregnskap er elektronisk innlevert.
År 2017: Tall er hentet fra elektronisk innlevert årsregnskap fra 2018.

Det er ikke krav til at årsregnskapet m.v. som sendes til Regnskapsregisteret er undertegnet. Kontrollen på at dette er utført ligger hos revisor/enhetens øverste organ. Sikkerheten ivaretas ved at innsender har rolle/rettighet for innsending av årsregnskapet via Altinn, og ved at det bekreftes at årsregnskapet er fastsatt av kompetent organ.

Brønnøysundregistrene, 15.07.2019

RESULTATREGNSKAP

<u>Beløp i: NOK</u>	<u>Note</u>	<u>2018</u>	<u>2017</u>
RESULTATREGNSKAP			
Inntekter			
Salgsinntekt		77 594 434	112 178 040
Sum inntekter		77 594 434	112 178 040
Kostnader			
Varekostnad		63 389 140	81 818 186
Lønnskostnad	2, 3, 9	11 514 074	9 130 666
Avskrivning på varige driftsmidler og immaterielle eiendeler	5	922 400	525 248
Annen driftskostnad	3	10 000 770	10 437 182
Sum kostnader		85 826 384	101 911 281
Driftsresultat		-8 231 949	10 266 759
Finansinntekter og finanskostnader			
Renteinntekt fra foretak i samme konsern			2 127
Annen renteinntekt		1 106	5 169
Annen finansinntekt		1 356 860	718 205
Verdiøkning andre finansielle instrumenter vurdert til virkelig verdi		395	
Sum finansinntekter		1 358 362	725 502
Annen rentekostnad		258 834	241 940
Annen finanskostnad		1 684 783	1 443 583
Sum finanskostnader		1 943 617	1 685 523
Netto finans		-585 256	-960 021
Ordinært resultat før skattekostnad			
Skattekostnad på ordinært resultat	4	-2 334 569	1 843 140
Ordinært resultat etter skattekostnad		-6 482 636	7 463 598
Årsresultat		-6 482 636	7 463 598
Årsresultat etter minoritetsinteresser		-6 482 636	7 463 598
Totalresultat		-6 482 636	7 463 598
Overføringer og disponeringer			

Udekket tap	10		
Overføringer til/fra annen egenkapital	10	-6 482 636	7 463 598
Sum overføringer og disponeringer		-6 482 636	7 463 598

BALANSE

<u>Beløp i: NOK</u>	<u>Note</u>	<u>2018</u>	<u>2017</u>
BALANSE - EIENDELER			
Anleggsmidler			
Immaterielle eiendeler			
Forskning og utvikling	5, 6		291 402
Konsesjoner, patenter, lisenser, varemerker og lignende rettigheter	5, 6	1 347 491	1 506 020
Utsatt skattefordel		294 952	
Sum immaterielle eiendeler		1 642 443	1 797 422
Varige driftsmidler			
Maskiner og anlegg	5, 6	1 375 583	747 648
Driftsløsøre, inventar, verktøy, kontormaskiner og lignende	5, 6	971 507	659 885
Sum varige driftsmidler		2 347 090	1 407 533
Finansielle anleggsmidler			
Lån til foretak i samme konsern	6, 11		
Andre fordringer		38 761	181 253
Sum finansielle anleggsmidler		38 761	181 253
Sum anleggsmidler		4 028 294	3 386 208
Omløpsmidler			
Varer			
Sum varer	1, 6	476 224	1 247 668
Fordringer			
Kundefordringer	6, 13	3 853 712	25 361 296
Andre fordringer		2 420 925	1 615 739
Sum fordringer		6 274 637	26 977 035
Bankinnskudd, kontanter og lignende			
Bankinnskudd, kontanter og lignende	7	13 704 635	11 526 327
Sum bankinnskudd, kontanter og lignende		13 704 635	11 526 327
Sum omløpsmidler		20 455 496	39 751 031
SUM EIENDELER		24 483 790	43 137 238
BALANSE - EGENKAPITAL OG GJELD			

Egenkapital			
Innskutt egenkapital			
Selskapskapital	8, 10	4 485 000	4 485 000
Overkurs	10	15 000	15 000
Sum innskutt egenkapital		4 500 000	4 500 000
Opptjent egenkapital			
Annen egenkapital	10	4 613 096	11 095 732
Udekket tap	10		
Sum opptjent egenkapital		4 613 096	11 095 732
Sum egenkapital		9 113 096	15 595 732
Gjeld			
Langsiktig gjeld			
Utsatt skatt	4		2 039 617
Sum avsetninger for forpliktelser			2 039 617
Annen langsiktig gjeld			
Gjeld til kredittinstitusjoner	6		789 027
Ansvarlig lånekapital	11, 12		100 000
Sum annen langsiktig gjeld			889 027
Sum langsiktig gjeld		0	2 928 644
Kortsiktig gjeld			
Gjeld til kredittinstitusjoner		2 223 043	
Leverandørgjeld		8 338 398	9 764 522
Skyldige offentlige avgifter		2 843 164	5 196 712
Annen kortsiktig gjeld	11, 13	1 966 090	9 651 628
Sum kortsiktig gjeld		15 370 694	24 612 862
Sum gjeld		15 370 694	27 541 506
SUM EGENKAPITAL OG GJELD		24 483 790	43 137 238

Resultatregnskap

Epcon Evaporation Technology AS

Driftsinntekter og driftskostnader	Note	2018	2017
Salgsinntekt		77 594 434	112 178 040
Sum driftsinntekter		<u>77 594 434</u>	<u>112 178 040</u>
Varekostnad		63 389 140	81 818 186
Lønnskostnad	2, 3, 9	11 514 074	9 130 666
Avskrivning på driftsmidler og patenter	5	922 400	525 248
Annen driftskostnad	3	10 000 770	10 437 182
Sum driftskostnader		<u>85 826 384</u>	<u>101 911 281</u>
Driftsresultat		<u>-8 231 949</u>	<u>10 266 759</u>
Finansinntekter og finanskostnader			
Renteinntekt fra foretak i samme konsern		0	2 127
Annen renteinntekt		1 106	5 169
Annen finansinntekt		1 356 860	718 205
Verdiøkning markedsbaserte omløpsmidler		395	0
Annen rentekostnad		258 834	241 940
Annen finanskostnad		1 684 783	1 443 583
Resultat av finansposter		<u>-585 256</u>	<u>-960 021</u>
Ordinært resultat før skattekostnad		<u>-8 817 205</u>	<u>9 306 738</u>
Skattekostnad på ordinært resultat	4	-2 334 569	1 843 140
Ordinært resultat		<u>-6 482 636</u>	<u>7 463 598</u>
Årsresultat		<u>-6 482 636</u>	<u>7 463 598</u>
Overføringer			
Avsatt til annen egenkapital	10	-6 482 636	7 463 598
Sum overføringer		<u>-6 482 636</u>	<u>7 463 598</u>

Balanse

Epcon Evaporation Technology AS

Eiendeler	Note	2018	2017
Anleggsmidler			
Forskning og utvikling	5, 6	0	291 402
Konsesjoner, patenter o.l.	5, 6	1 347 491	1 506 020
Utsatt skattefordel		294 952	0
Sum immaterielle eiendeler		<u>1 642 443</u>	<u>1 797 422</u>
Varige driftsmidler			
Forsøksanlegg	5, 6	1 375 583	747 648
Driftsløsøre, inventar o.a. utstyr	5, 6	971 507	659 885
Sum varige driftsmidler		<u>2 347 090</u>	<u>1 407 533</u>
Andre langsiktige fordringer		38 761	181 253
Sum finansielle anleggsmidler		<u>38 761</u>	<u>181 253</u>
Sum anleggsmidler		<u>4 028 294</u>	<u>3 386 208</u>
Omløpsmidler			
Lager av varer og annen beholdning	1, 6	476 224	1 247 668
Fordringer			
Kundefordringer	6, 13	3 853 712	25 361 296
Andre kortsiktige fordringer		2 420 925	1 615 739
Sum fordringer		<u>6 274 637</u>	<u>26 977 035</u>
Bankinnskudd, kontanter o.l.	7	13 704 635	11 526 327
Sum omløpsmidler		<u>20 455 496</u>	<u>39 751 031</u>
Sum eiendeler		<u>24 483 790</u>	<u>43 137 238</u>

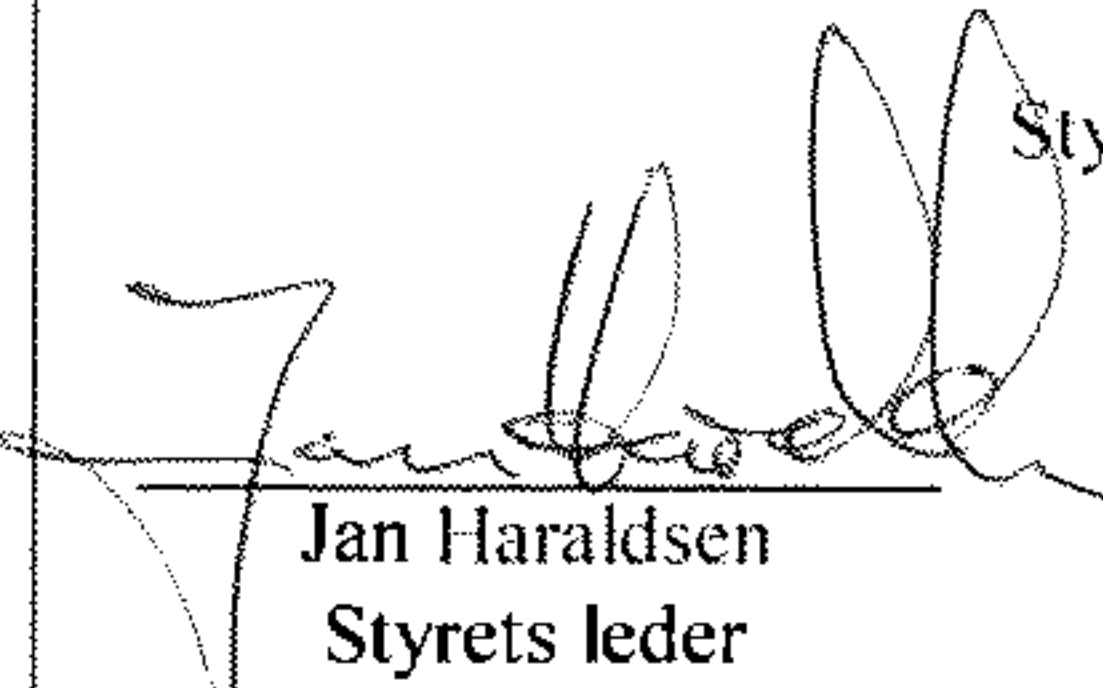
Balanse


Epcon Evaporation Technology AS

Egenkapital og gjeld	Note	2018	2017
Innskutt egenkapital			
Aksjekapital	8, 10	4 485 000	4 485 000
Overkurs	10	15 000	15 000
Sum innskutt egenkapital		<u>4 500 000</u>	<u>4 500 000</u>
Opptjent egenkapital			
Annen egenkapital	10	4 613 096	11 095 732
Sum opptjent egenkapital		<u>4 613 096</u>	<u>11 095 732</u>
Sum egenkapital		<u>9 113 096</u>	<u>15 595 732</u>
Gjeld			
Utsatt skatt	4	0	2 039 617
Sum avsetning for forpliktelser		<u>0</u>	<u>2 039 617</u>
Gjeld til kredittinstitusjoner	6	0	789 027
Ansvarlig lån	11, 12	0	100 000
Sum annen langsiktig gjeld		<u>0</u>	<u>889 027</u>
Kortsiktig gjeld			
Gjeld til kredittinstitusjoner		2 223 043	0
Leverandørgjeld		8 338 398	9 764 522
Skyldig offentlige avgifter		2 843 164	5 196 712
Annen kortsiktig gjeld	11, 13	1 966 090	9 651 628
Sum kortsiktig gjeld		<u>15 370 694</u>	<u>24 612 862</u>
Sum gjeld		<u>15 370 694</u>	<u>27 541 506</u>
Sum egenkapital og gjeld		<u>24 483 790</u>	<u>43 137 238</u>


Trondheim, 07.05.2019


Styret i Epcon Evaporation Technology AS


Jan Haraldsen
Styrets leder


Carl Ivar Gotaas
Daglig leder


Kjetil Olav Evenmo
Styremedlem


Morten Ronæss
Styremedlem


Jon Ragnar Viggen
Styremedlem

EPCON Evaporation Technology AS

Noteopplysninger for 2018

Note 1 Regnskapsprinsipper

Årsregnskapet er satt opp i samsvar med regnskapsloven og NRS 8 - God regnskapsskikk for små foretak.

Valuta

Pengeposter i utenlandsk valuta vurderes etter kursen ved regnskapsårets slutt.

Driftsinntekter

Inntektsføring ved salg av varer skjer på leveringstidspunktet. Tjenester inntektsføres etter hvert som de leveres.

Skatt

Skattekostnaden i resultatregnskapet omfatter både periodens betalbare skatt og endring i utsatt skatt. Utsatt skatt er beregnet med 22% på grunnlag av de midlertidige forskjeller som eksisterer mellom regnskapsmessige og skattemessige verdier, samt ligningsmessig underskudd til fremføring ved utgangen av regnskapsåret. Skatteøkende og skattereduserende midlertidige forskjeller som reverserer eller kan reversere i samme periode er utlignet og nettoført. Utsatt skatt på merverdier i forbindelse med oppkjøp av datterselskap blir ikke utlignet.

Klassifisering og vurdering av balanseposter

Anleggsmidler omfatter eiendeler bestemt til varig eie og bruk. Anleggsmidler er vurdert til anskaffelseskost. Varige driftsmidler balanseføres og avskrives over driftsmidlets økonomiske levetid. Varige driftsmidler nedskrives til gjenvinnbart beløp ved verdifall som forventes ikke å være forbigående. Gjenvinnbart beløp er det høyeste av netto salgsverdi og verdi i bruk. Verdi i bruk er nåverdi av fremtidige kontantstrømmer knyttet til eiendelen. Nedskrivningen reverseres når grunnlaget for nedskrivningen ikke lenger er til stede. Patenter er vurdert spesielt ihht gjeldende regelverk hensyntatt gjenstående gyldighetstid.

Omløpsmidler og kortsiktig gjeld omfatter normalt poster som forfaller til betaling innen ett år etter balansedagen, samt poster som knytter seg til varekretsløpet. Omløpsmidler vurderes til laveste verdi av anskaffelseskost og antatt virkelig verdi.

Varer

Varer er vurdert til det laveste av anskaffelseskost og netto salgsverdi

Fordringer

Kundefordringer og andre fordringer oppføres til pålydende etter fradrag for avsetning til forventet tap. Avsetning til tap gjøres på grunnlag av en individuell vurdering av de enkelte fordringene.

Tilvirkningskontrakter - løpende avregning

For prosjekter foretas det løpende inntektsføring i takt med utførelsen av arbeidet (fullføringsgrad), basert på forventet sluttresultat. Fullføringsgraden beregnes ut fra forholdet mellom påløpte prosjektkostnader og totalt estimerte prosjektkostnader. Som prosjektkostnad regnes direkte materialer, lønnskostnader og indirekte kostnader som kan fordeles. Administrative kostnader regnes ikke som prosjektkostnader.

Opptjent, ikke fakturert inntekt knyttet til tilvirkningskontrakter er presentert på linjen utført, ikke fakturert produksjon i balansen. Hvis akto betalinger fra kunder overstiger opptjent inntekt presenteres overskytende som forskudd fra kunder under annen kortsiktig gjeld.

Ut fra regnskapsloven vil selskapet komme inn under reglene for små foretak.

EPCON Evaporation Technology AS

Note 2 Lønnskostnader

Lønnskostnader	2018	2017
Lønn	8 501 360	6 471 506
Arbeidsgiveravgift	1 592 564	1 259 730
Pensjonskostnader	1 063 071	920 078
Andre lønnsrelaterte ytelser	357 079	479 352
Sum	11 514 074	9 130 666

Selskapet har i 2018 sysselsatt 13 årsverk.

Note 3 Andre driftskostnader samt ytelser/godtgjørelse til daglig leder, styret og revisor

Ytelser til ledende personer

	Daglig leder	Styre
Lønn/Honorar	1 075 987	130 000
Pensjonskostnader	6 920	
Annen godtgjørelse	12 437	
Sum	1 095 344	130 000

Godtgjørelse til revisor

Det er i 2018 kostnadsført kr. 158.313 (eks. mva) i ordinært revisjonshonorar og kr. 140.850 (eks. mva) vedrørende andre tjenester levert av revisor.

Note 4 Skatt

Årets skattekostnad fordeler seg på	2018	2017
Endring utsatt skatteforpliktelse	2 334 569	1 843 140
Sum skattekostnad	2 334 569	1 843 140

Beregning av årets skattegrunnlag:

Resultat før skattekostnad	-8 817 205	9 306 738
Permanente forskjeller	3 956	32 105
Skattefunn	-1 395 338	-1 289 600
Endring i midlertidige forskjeller	3 253 242	376 164
Årets skattegrunnlag	-6 955 345	8 425 407

Oversikt over midlertidige forskjeller

Anleggsmidler	1 465 189	1 679 304
Tilvirkningskontrakt under arbeid	13 669 028	16 708 156
Underskudd til fremføring	-16 474 907	-9 519 563
Sum	-1 340 690	8 867 897
22/23% utsatt skatt / skattefordel	-294 952	2 039 617

EPCON Evaporation Technology AS

Note 5 Anleggsmidler

	Forskning og utvikling	Inventar og utstyr	Forsøks anlegg	Patenter	SUM
Anskaffelseskost 01.01.	1 293 231	1 731 835	2 452 826	2 774 252	8 252 144
Tilgang		503 289	908 739	0	1 412 028
Avgang	0	0	0		0
Anskaffelseskost 31.12.	1 293 231	2 235 124	3 361 565	2 774 252	9 664 172
Akkumulerte avskrivninger 31.12.	1 293 231	1 263 618	1 985 981	1 426 761	5 969 591
Akkumulerte nedskrivninger 31.12.	0	0	0	0	0
Balanseført verdi pr. 31.12.	0	971 507	1 375 583	1 347 491	3 694 581
Årets avskrivninger	291 402	191 667	280 803	158 529	922 400
Årets avskrivninger	5 år	5 år	5 år	17,5 år	

Beløpet blir avskrevet etter en lineær avskrivningsplan på 5-17,5 år.

Note 6 Fordringer og gjeld

	2018	2017
Fordringer med forfall > 1 år	0	0
Andel langsiktig gjeld med forfall >5 år	0	0

Note 7 Bankinnskudd

	2018	2017
Bundne skattetrekkmidler:	421 193	414 497
Andre bundne midler	0	0

Note 8 Antall aksjer, aksjeeiere m.v

Aksjekapital	Antall	Pålydende	Balanseført		
Ordinære aksjer	448 500	10	4 485 000		
Selskapets aksjonærer pr 31.12.17:					
	Ordinære	Sum	Eierandel	Stemmeandel	
TOUCH by BES AS	96 388	96 388	21,5 %	21,5 %	
Jara Invest AS	96 388	96 388	21,5 %	21,5 %	
Pytagoras AS	96 388	96 388	21,5 %	21,5 %	
Kjetil Evenmo AS	84 979	84 979	18,9 %	18,9 %	
Hauan AS	46 817	46 817	10,4 %	10,4 %	
Schanke Invest AS	17 311	17 311	3,9 %	3,9 %	
Hibrasto AS	10 229	10 229	2,3 %	2,3 %	
Totalt antall aksjer	-	448 500	448 500	100,00 %	100,00 %

EPCON Evaporation Technology AS

Note 9 Pensjonsforpliktelser

Selskapet er pliktig til å ha tjenstepensjonsordning etter lov om obligatorisk tjenstepensjon. Selskapets pensjonsordninger tilfredsstiller kravene i denne lov.

Note 10 Egenkapital

	Aksje- kapital	Overkurs- fond	Annen egenkapital	SUM
Pr 01.01	4 485 000	15 000	11 095 732	15 595 732
Avsatt til utbytte			0	0
Årets resultat			-6 482 636	-6 482 636
Pr 31.12.	4 485 000	15 000	4 613 096	9 113 096

Note 11 Mellomværende med eierselskaper

	2018	2017
Fordringer		
Gjeld	-500 000	-600 000

Note 12 Ansvarlig lån

Eierselskaper har i 2017 ytet selskapet et ansvarlig lån på NOK 100.000. Det beregnes ikke renter på lånet, og lånet skal være avdragsfritt fram til innfrielse. Lånet er innfridd i 2018.

Note 13 Anleggskontrakter

	2018	2017
Inntektsført på igangværende anleggskontrakter	113 362 279	89 979 795
Kostnader knyttet til opptjent inntekt/tapsavsetninger	99 693 221	73 271 639
Netto resultatført på i gangværende anleggskontrakter	13 669 058	16 708 156
Opptjent, ikke fakturert inntekt på igangværende anleggskontrakter	2 687 813	12 956 454
Forskudd fra kunder	304 455	7 703 906

Uavhengig revisors beretning

Til generalforsamlingen i Epcon Evaporation Technology AS

Uttalelse om revisjonen av årsregnskapet

Konklusjon

Vi har revidert årsregnskapet til Epcon Evaporation Technology AS.

Årsregnskapet består av:

- Balanse per 31. desember 2018
- Resultatregnskap for 2018
- Noter til årsregnskapet, herunder et sammendrag av viktige regnskapsprinsipper.

Etter vår mening:

Er årsregnskapet avgitt i samsvar med lov og forskrifter og gir et rettvise bilde av selskapets finansielle stilling per 31. desember 2018 og av dets resultater for regnskapsåret avsluttet per denne datoen i samsvar med regnskapslovens regler og god regnskapsskikk i Norge.

Grunnlag for konklusjonen

Vi har gjennomført revisjonen i samsvar med lov, forskrift og god revisjonsskikk i Norge, herunder de internasjonale revisjonsstandardene International Standards on Auditing (ISA-ene). Våre oppgaver og plikter i henhold til disse standardene er beskrevet i Revisors oppgaver og plikter ved revisjon av årsregnskapet. Vi er uavhengige av selskapet slik det kreves i lov og forskrift, og har overholdt våre øvrige etiske forpliktelser i samsvar med disse kravene. Etter vår oppfatning er innhentet revisjonsbevis tilstrekkelig og hensiktsmessig som grunnlag for vår konklusjon.

Styret og daglig leders ansvar for årsregnskapet

Styret og daglig leder (ledelsen) er ansvarlig for å utarbeide årsregnskapet i samsvar med lov og forskrifter, herunder for at det gir et rettvise bilde i samsvar med regnskapslovens regler og god regnskapsskikk i Norge. Ledelsen er også ansvarlig for slik internkontroll som den finner nødvendig for å kunne utarbeide et årsregnskap som ikke inneholder vesentlig feilinformasjon, verken som følge av misligheter eller utilsiktede feil.

Ved utarbeidelsen av årsregnskapet må ledelsen ta standpunkt til selskapets evne til fortsatt drift og opplyse om forhold av betydning for fortsatt drift. Forutsetningen om fortsatt drift skal legges til grunn for årsregnskapet så lenge det ikke er sannsynlig at virksomheten vil bli avvirket.

Revisors oppgaver og plikter ved revisjonen av årsregnskapet

Vårt mål er å oppnå betryggende sikkerhet for at årsregnskapet som helhet ikke inneholder vesentlig feilinformasjon, verken som følge av misligheter eller utilsiktede feil, og å avgi en revisjonsberetning som inneholder vår konklusjon. Betryggende sikkerhet er en høy grad av sikkerhet, men ingen garanti for at en revisjon utført i samsvar med lov, forskrift og god revisjonsskikk i Norge, herunder ISA-ene, alltid vil avdekke vesentlig feilinformasjon som eksisterer. Feilinformasjon kan oppstå som følge av misligheter eller utilsiktede feil. Feilinformasjon blir vurdert som vesentlig dersom den enkeltvis eller samlet med rimelighet kan forventes å påvirke økonomiske beslutninger som brukerne foretar basert på årsregnskapet.

For videre beskrivelse av revisors oppgaver og plikter vises det til:
<https://revisorforeningen.no/revisjonsberetninger>

Uttalelse om øvrige lovmessige krav

Konklusjon om registrering og dokumentasjon

Basert på vår revisjon av årsregnskapet som beskrevet ovenfor, og kontrollhandlinger vi har funnet nødvendig i henhold til internasjonal standard for attestasjonsoppdrag (ISAE) 3000 «Attestasjonsoppdrag som ikke er revisjon eller forenklet revisorkontroll av historisk finansiell informasjon», mener vi at ledelsen har oppfylt sin plikt til å sørge for ordentlig og oversiktlig registrering og dokumentasjon av selskapets regnskapsopplysninger i samsvar med lov og god bokføringsskikk i Norge.

Trondheim, 28. juni 2019
BDO AS



Kristin By Farstad
statsautorisert revisor