



## ÅRSREGNSKAP FOR REGNSKAPSÅRET 2019 - GENERELL INFORMASJON

Journalnummer: 2020 517039

### Enheten

Organisasjonsnummer: 994 469 126  
Organisasjonsform: Aksjeselskap  
Foretaksnavn: EPCON EVAPORATION TECHNOLOGY AS  
Forretningsadresse: Øvre Flatåsveg 6B  
7079 FLATÅSEN

### Regnskapsår

Årsregnskapets periode: 01.01.2019 - 31.12.2019

### Konsern

Morselskap i konsern: Nei

### Regnskapsregler

Regler for små foretak benyttet: Ja  
Benyttet ved utarbeidelsen av  
årsregnskapet til selskapet: Regnskapslovens alminnelige regler

### Årsregnskapet fastsatt av kompetent organ

Bekreftet av representant for selskapet: Carl Ivar Gotaas  
Dato for fastsettelse av årsregnskapet: 19.06.2020

### Grunnlag for avgivelse

År 2019: Årsregnskap er elektronisk innlevert.  
År 2018: Tall er hentet fra elektronisk innlevert årsregnskap fra 2019.

*Det er ikke krav til at årsregnskapet m.v. som sendes til Regnskapsregisteret er undertegnet. Kontrollen på at dette er utført ligger hos revisor/enhetens øverste organ. Sikkerheten ivaretas ved at innsender har rolle/rettighet for innsending av årsregnskapet via Altinn, og ved at det bekreftes at årsregnskapet er fastsatt av kompetent organ.*

Brønnøysundregistrene, 01.07.2020

## RESULTATREGNSKAP

<u>Beløp i: NOK</u>	<u>Note</u>	<u>2019</u>	<u>2018</u>
<b>RESULTATREGNSKAP</b>			
<b>Inntekter</b>			
Salgsinntekt		89 396 337	77 594 434
<b>Sum inntekter</b>		<b>89 396 337</b>	<b>77 594 434</b>
<b>Kostnader</b>			
Varekostnad		66 089 081	63 389 140
Lønnskostnad		11 219 243	11 514 074
Avskrivning av driftsmidler og immaterielle eiendeler		872 615	922 400
Annen driftskostnad		8 539 212	10 000 770
<b>Sum kostnader</b>		<b>86 720 150</b>	<b>85 826 384</b>
<b>Driftsresultat</b>		<b>2 676 187</b>	<b>-8 231 949</b>
<b>Finansinntekter og finanskostnader</b>			
Annen renteinntekt		19 137	1 106
Annen finansinntekt		1 018 848	1 356 860
Verdiøkning markedsbaserte omløpsmidler			395
<b>Sum finansinntekter</b>		<b>1 037 985</b>	<b>1 358 362</b>
Annen rentekostnad		305 973	258 834
Annen finanskostnad		1 299 103	1 684 783
<b>Sum finanskostnader</b>		<b>1 605 076</b>	<b>1 943 617</b>
<b>Netto finans</b>		<b>-567 091</b>	<b>-585 256</b>
<b>Ordinært resultat før skattekostnad</b>			
Skattekostnad på ordinært resultat		2 109 096	-8 817 205
<b>Ordinært resultat etter skattekostnad</b>		<b>244 601</b>	<b>-2 334 569</b>
<b>Årsresultat</b>		<b>1 864 495</b>	<b>-6 482 636</b>
<b>Årsresultat etter minoritetsinteresser</b>		<b>1 864 495</b>	<b>-6 482 636</b>
<b>Totalresultat</b>		<b>1 864 495</b>	<b>-6 482 636</b>
<b>Overføringer og disponeringer</b>			
Avsatt til annen egenkapital		1 864 495	-6 482 636
<b>Sum overføringer og disponeringer</b>		<b>1 864 495</b>	<b>-6 482 636</b>



**BALANSE**

<u>Beløp i: NOK</u>	<u>Note</u>	<u>2019</u>	<u>2018</u>
<b>BALANSE - EIENDELER</b>			
<b>Anleggsmidler</b>			
<b>Immaterielle eiendeler</b>			
Forskning og utvikling		585 069	
Konsesjoner, patenter o.l.	1	1 188 959	1 347 491
Utsatt skattefordel		50 351	294 952
<b>Sum immaterielle eiendeler</b>		<b>1 824 379</b>	<b>1 642 443</b>
<b>Varige driftsmidler</b>			
Maskiner og anlegg	1	1 101 212	1 375 583
Driftsløsøre, inventar o. a. utstyr		864 302	971 507
<b>Sum varige driftsmidler</b>		<b>1 965 514</b>	<b>2 347 090</b>
<b>Finansielle anleggsmidler</b>			
Andre langsiktige fordringer		110 000	38 761
<b>Sum finansielle anleggsmidler</b>		<b>110 000</b>	<b>38 761</b>
<b>Sum anleggsmidler</b>		<b>3 899 893</b>	<b>4 028 294</b>
<b>Omløpsmidler</b>			
<b>Varer</b>			
Lager av varer og annen beholdning		281 517	476 224
<b>Sum varer</b>		<b>281 517</b>	<b>476 224</b>
<b>Fordringer</b>			
Kundefordringer		23 184 397	3 853 712
Andre kortsiktige fordringer	1	320 255	2 420 925
<b>Sum fordringer</b>		<b>24 504 652</b>	<b>6 274 637</b>
<b>Bankinnskudd, kontanter og lignende</b>			
Bankinnskudd, kontanter o. l.		11 931 609	13 704 635
<b>Sum bankinnskudd, kontanter og lignende</b>		<b>11 931 609</b>	<b>13 704 635</b>
<b>Sum omløpsmidler</b>		<b>36 717 778</b>	<b>20 455 496</b>
<b>SUM EIENDELER</b>		<b>40 617 671</b>	<b>24 483 790</b>
<b>BALANSE - EGENKAPITAL OG GJELD</b>			

<b>Egenkapital</b>		
<b>Innskutt egenkapital</b>		
Aksjekapital	4 485 000	4 485 000
Overkurs	15 000	15 000
<b>Sum innskutt egenkapital</b>	<b>4 500 000</b>	<b>4 500 000</b>
<b>Opptjent egenkapital</b>		
Annen egenkapital	6 477 591	4 613 096
<b>Sum opptjent egenkapital</b>	<b>6 477 591</b>	<b>4 613 096</b>
<b>Sum egenkapital</b>	<b>10 977 591</b>	<b>9 113 096</b>
<b>Sum langsiktig gjeld</b>	<b>0</b>	<b>0</b>
<b>Kortsiktig gjeld</b>		
Gjeld til		
kredittinstitusjoner	5 201 377	2 223 043
Leverandørgjeld	9 638 569	8 338 398
Skyldig offentlige avgifter	2 189 355	2 843 164
Annen kortsiktig gjeld	12 610 778	1 966 090
<b>Sum kortsiktig gjeld</b>	<b>29 640 080</b>	<b>15 370 694</b>
<b>Sum gjeld</b>	<b>29 640 080</b>	<b>15 370 694</b>
<b>SUM EGENKAPITAL OG GJELD</b>	<b>40 617 671</b>	<b>24 483 790</b>

## Resultatregnskap

### Epcon Evaporation Technology AS

Driftsinntekter og driftskostnader	Note	2019	2018
Salgsinntekt		89 396 337	77 594 434
<b>Sum driftsinntekter</b>		<b>89 396 337</b>	<b>77 594 434</b>
Varekostnad		66 089 081	63 389 140
Lønnskostnad	2, 3, 9	11 219 243	11 514 074
Avskrivning på driftsmidler og patenter	5	872 615	922 400
Annen driftskostnad	3	8 539 212	10 000 770
<b>Sum driftskostnader</b>		<b>86 720 150</b>	<b>85 826 384</b>
<b>Driftsresultat</b>		<b>2 676 187</b>	<b>-8 231 949</b>
<b>Finansinntekter og finanskostnader</b>			
Annen renteinntekt		19 137	1 106
Annen finansinntekt		1 018 848	1 356 860
Verdiøkning markedsbaserte omløpsmidler		0	395
Annen rentekostnad		305 973	258 834
Annen finanskostnad		1 299 103	1 684 783
<b>Resultat av finansposter</b>		<b>-567 091</b>	<b>-585 256</b>
<b>Ordinært resultat før skattekostnad</b>		<b>2 109 096</b>	<b>-8 817 205</b>
Skattekostnad på ordinært resultat	4	244 601	-2 334 569
<b>Ordinært resultat</b>		<b>1 864 495</b>	<b>-6 482 636</b>
<b>Årsresultat</b>		<b>1 864 495</b>	<b>-6 482 636</b>
<b>Overføringer</b>			
Avsatt til annen egenkapital	10	1 864 495	-6 482 636
<b>Sum overføringer</b>		<b>1 864 495</b>	<b>-6 482 636</b>

## Balanse

### Epcon Evaporation Technology AS

Eiendeler	Note	2019	2018
<b>Anleggsmidler</b>			
Forskning og utvikling	5, 6	585 069	0
Konsesjoner, patenter o.l.	5, 6	1 188 959	1 347 491
Utsatt skattefordel		50 351	294 952
<b>Sum immaterielle eiendeler</b>		<u>1 824 379</u>	<u>1 642 443</u>
<b>Varige driftsmidler</b>			
Forsøksanlegg	5, 6	1 101 212	1 375 583
Driftsløsøre, inventar o.a. utstyr	5, 6	864 302	971 507
<b>Sum varige driftsmidler</b>		<u>1 965 514</u>	<u>2 347 090</u>
Andre langsiktige fordringer	12	110 000	38 761
<b>Sum finansielle anleggsmidler</b>		<u>110 000</u>	<u>38 761</u>
<b>Sum anleggsmidler</b>		<u>3 899 893</u>	<u>4 028 294</u>
<b>Omløpsmidler</b>			
Lager av varer og annen beholdning	1, 6	281 517	476 224
<b>Fordringer</b>			
Kundefordringer	6, 13	23 184 397	3 853 712
Andre kortsiktige fordringer		1 320 255	2 420 925
<b>Sum fordringer</b>		<u>24 504 652</u>	<u>6 274 637</u>
Bankinnskudd, kontanter o.l.	7	11 931 609	13 704 635
<b>Sum omløpsmidler</b>		<u>36 717 778</u>	<u>20 455 496</u>
<b>Sum eiendeler</b>		<u>40 617 671</u>	<u>24 483 790</u>


## Balanse


### Epcon Evaporation Technology AS

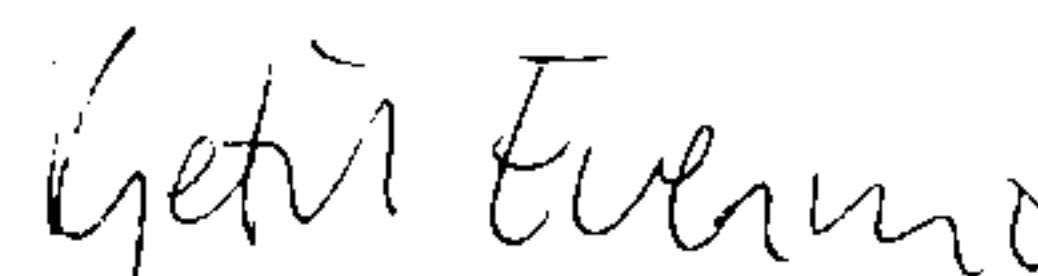
Egenkapital og gjeld	Note	2019	2018
<b>Innskutt egenkapital</b>			
Aksjekapital	8, 10	4 485 000	4 485 000
Overkurs	10	15 000	15 000
<b>Sum innskutt egenkapital</b>		<b>4 500 000</b>	<b>4 500 000</b>
<b>Opptjent egenkapital</b>			
Annen egenkapital	10	6 477 591	4 613 096
<b>Sum opptjent egenkapital</b>		<b>6 477 591</b>	<b>4 613 096</b>
<b>Sum egenkapital</b>		<b>10 977 591</b>	<b>9 113 096</b>
<b>Gjeld</b>			
<b>Kortsiktig gjeld</b>			
Gjeld til kredittinstitusjoner		5 201 377	2 223 043
Leverandørgjeld		9 638 569	8 338 398
Skyldig offentlige avgifter		2 189 355	2 843 164
Annen kortsiktig gjeld	11, 13	12 610 778	1 966 090
<b>Sum kortsiktig gjeld</b>		<b>29 640 080</b>	<b>15 370 694</b>
<b>Sum gjeld</b>		<b>29 640 080</b>	<b>15 370 694</b>
<b>Sum egenkapital og gjeld</b>		<b>40 617 671</b>	<b>24 483 790</b>

Trondheim, 30.04.2020

Styret i Epcon Evaporation Technology AS

  
Jan Haraldsen  
Styrets leder

  
Carl Ivar Gotaas  
Daglig leder

  
Kjetil Olav Evenmo  
Styremedlem

  
Morten Ronæss  
Styremedlem

  
Jon Ragnar Vigen  
Styremedlem

# **EPCON Evaporation Technology AS**

## **Noteopplysninger for 2019**

### **Note 1 Regnskapsprinsipper**

Årsregnskapet er satt opp i samsvar med regnskapsloven og NRS 8 - God regnskapsskikk for små foretak.

#### **Valuta**

Pengeposter i utenlandsk valuta vurderes etter kursen ved regnskapsårets slutt.

#### **Driftsinntekter**

Inntektsføring ved salg av varer skjer på leveringstidspunktet. Tjenester inntektsføres etter hvert som de leveres.

#### **Skatt**

Skattekostnaden i resultatregnskapet omfatter både periodens betalbare skatt og endring i utsatt skatt. Utsatt skatt er beregnet med 22% på grunnlag av de midlertidige forskjeller som eksisterer mellom regnskapsmessige og skattemessige verdier, samt ligningsmessig underskudd til fremføring ved utgangen av regnskapsåret. Skatteøkende og skattereduserende midlertidige forskjeller som reverserer eller kan reversere i samme periode er utlignet og nettoført. Utsatt skatt på merverdier i forbindelse med oppkjøp av datterselskap blir ikke utlignet.

#### **Klassifisering og vurdering av balanseposter**

Anleggsmidler omfatter eiendeler bestemt til varig eie og bruk. Anleggsmidler er vurdert til anskaffelseskost. Varige driftsmidler balanseføres og avskrives over driftsmidlets økonomiske levetid. Varige driftsmidler nedskrives til gjenvinnbart beløp ved verdifall som forventes ikke å være forbigående. Gjenvinnbart beløp er det høyeste av netto salgsverdi og verdi i bruk. Verdi i bruk er nåverdi av fremtidige kontantstrømmer knyttet til eiendelen. Nedskrivningen reverseres når grunnlaget for nedskrivningen ikke lenger er til stede. Patenter er vurdert spesielt ihht gjeldende regelverk hensyntatt gjenstående gyldighetstid.

Omløpsmidler og kortsiktig gjeld omfatter normalt poster som forfaller til betaling innen ett år etter balansedagen, samt poster som knytter seg til varekretsløpet. Omløpsmidler vurderes til laveste verdi av anskaffelseskost og antatt virkelig verdi.

#### **Varer**

Varer er vurdert til det laveste av anskaffelseskost og netto salgsverdi

#### **Fordringer**

Kundefordringer og andre fordringer oppføres til pålydende etter fradrag for avsetning til forventet tap. Avsetning til tap gjøres på grunnlag av en individuell vurdering av de enkelte fordringene.

#### **Tilvirkningskontrakter - løpende avregning**

For prosjekter foretas det løpende inntektsføring i takt med utførelsen av arbeidet (fullføringsgrad), basert på forventet sluttresultat. Fullføringsgraden beregnes ut fra forholdet mellom påløpte prosjekttimer og totalt estimerte prosjekttimer. Som prosjektkostnad regnes direkte materialer, lønnskostnader og indirekte kostnader som kan fordeles. Administrative kostnader regnes ikke som prosjektkostnader.

Opptjent, ikke fakturert inntekt knyttet til tilvirkningskontrakter er presentert på linjen utført, ikke fakturert produksjon i balansen. Hvis akto betalinger fra kunder overstiger opptjent inntekt presenteres overskytende som forskudd fra kunder under annen kortsiktig gjeld.

Ut fra regnskapsloven vil selskapet komme inn under reglene for små foretak.

# EPCON Evaporation Technology AS

## Note 2 Lønnskostnader

Lønnskostnader	2019	2018
Lønn	8 693 454	8 501 360
Arbeidsgiveravgift	1 469 488	1 592 564
Pensjonskostnader	917 704	1 063 071
Andre lønnsrelaterte ytelser	260 998	357 079
<b>Sum</b>	<b>11 341 643</b>	<b>11 514 074</b>

Selskapet har i 2019 sysselsatt 13 årsverk.

## Note 3 Andre driftskostnader samt ytelser/godtgjørelse til daglig leder, styret og revisor

### Ytelser til ledende personer

	Daglig leder	Styre
Lønn/Honorar	1 172 115	130 000
Pensjonskostnader	9 600	
Annen godtgjørelse	16 219	
<b>Sum</b>	<b>1 197 934</b>	<b>130 000</b>

### Godtgjørelse til revisor

Det er i 2019 kostnadsført kr. 250.000 (eks. mva) i ordinært revisjonshonorar og kr. 30.000 (eks. mva) vedrørende andre tjenester levert av revisor.

## Note 4 Skatt

Årets skattekostnad fordeler seg på	2019	2018
Endring utsatt skatteforpliktelse	244 601	2 334 569
<b>Sum skattekostnad</b>	<b>244 601</b>	<b>2 334 569</b>

### Beregning av årets skattegrunnlag:

Resultat før skattekostnad	2 109 096	-8 817 205
Permanente forskjeller	21 438	3 956
Skattefunn	-1 018 713	-1 395 338
Endring i midlertidige forskjeller	5 288 189	3 253 242
Anvendelse av fremførbart underskudd	-6 400 010	
<b>Årets skattegrunnlag</b>	<b>0</b>	<b>-6 955 345</b>

### Oversikt over midlertidige forskjeller

Anleggsmidler	1 280 467	1 465 189
Tilvirkningskontrakt under arbeid	8 565 562	13 669 028
Underskudd til fremføring	-10 074 898	-16 474 907
<b>Sum</b>	<b>-228 869</b>	<b>-1 340 690</b>
22% utsatt skatt / skattefordel	<b>-50 351</b>	<b>-294 952</b>

# EPCON Evaporation Technology AS

## Note 5 Anleggsmidler

	Forskning og utvikling	Inventar og utstyr	Forsøks anlegg	Patenter	SUM
Anskaffelseskost 01.01.	1 293 231	2 235 124	3 361 565	2 774 252	9 664 172
Tilgang	585 069	295 015	37 492	0	917 576
Avgang	0	0	0	0	0
Anskaffelseskost 31.12.	1 878 300	2 530 139	3 399 057	2 774 252	10 581 748
Akkumulerte avskrivninger 31.12.	1 293 231	1 665 839	2 297 844	1 585 293	6 842 207
Akkumulerte nedskrivninger 31.12.	0	0	0	0	0
Balanseført verdi pr. 31.12.	585 069	864 302	1 101 212	1 188 959	3 739 542
Årets avskrivninger		402 221	311 863	158 532	872 615
Årets avskrivninger	5 år	5 år	5 år	17,5 år	

Beløpet blir avskrevet etter en lineær avskrivningsplan på 5-17,5 år.

## Note 6 Fordringer og gjeld

	2019	2018
Fordringer med forfall > 1 år	0	0
Andel langsiktig gjeld med forfall >5 år	0	0

## Note 7 Bankinnskudd

	2019	2018
Bundne skattetrekkmidler:	426 138	421 193
Andre bundne midler	0	0

## Note 8 Antall aksjer, aksjeeiere m.v

Aksjekapital	Antall	Pålydende	Balanseført		
Ordinære aksjer	448 500	10	4 485 000		
Selskapets aksjonærer pr 31.12.19:					
	Ordinære	Sum	Eierandel	Stemmeandel	
TOUCH by BES AS	96 388	96 388	21,5 %	21,5 %	
Jara Invest AS	96 388	96 388	21,5 %	21,5 %	
Pytagoras AS	96 388	96 388	21,5 %	21,5 %	
Kjetil Evenmo AS	84 979	84 979	18,9 %	18,9 %	
Hauan AS	46 817	46 817	10,4 %	10,4 %	
Schanke Invest AS	17 311	17 311	3,9 %	3,9 %	
Hibrasto AS	10 229	10 229	2,3 %	2,3 %	
Totalt antall aksjer	-	448 500	448 500	100,00 %	100,00 %

# EPCON Evaporation Technology AS

## Note 9 Pensjonsforpliktelser

Selskapet er pliktig til å ha tjenstepensjonsordning etter lov om obligatorisk tjenstepensjon. Selskapets pensjonsordninger tilfredsstiller kravene i denne lov.

## Note 10 Egenkapital

	Aksje- kapital	Overkurs- fond	Annen egenkapital	SUM
Pr 01.01	4 485 000	15 000	4 613 096	9 113 096
Årets resultat			1 864 495	1 864 495
<b>Pr 31.12.</b>	<b>4 485 000</b>	<b>15 000</b>	<b>6 477 592</b>	<b>10 977 591</b>

## Note 11 Mellomværende med eierselskaper

	2019	2018
Fordringer		
Gjeld	-513 368	-500 000

## Note 12 Ansvarlig lån

Selskapet har i 2019 ytet et ansvarlig lån på NOK 110.000 til ansatte. Det beregnes ikke renter på lånet, og lånet skal være avdragsfritt fram til innfrielse.

## Note 13 Anleggskontrakter

	2019	2018
Inntektsført på igangværende anleggskontrakter	54 554 182	113 362 279
Kostnader knyttet til opptjent inntekt/tapsavsetninger	45 988 620	99 693 221
Netto resultatført på i gangværende anleggskontrakter	8 565 562	13 669 058
Opptjent, ikke fakturert inntekt på igangværende anleggskontrakter	5 319 164	2 687 813
Forskudd fra kunder	6 634 100	304 455

# Uavhengig revisors beretning

Til generalforsamlingen i Epcon Evaporation Technology AS

## Uttalelse om revisjonen av årsregnskapet

### Konklusjon

---

Vi har revidert årsregnskapet til Epcon Evaporation Technology AS.

#### Årsregnskapet består av:

- Balanse per 31. desember 2019
- Resultatregnskap for 2019
- Noter til årsregnskapet, herunder et sammendrag av viktige regnskapsprinsipper.

#### Etter vår mening:

Er årsregnskapet avgitt i samsvar med lov og forskrifter og gir et rettviseende bilde av selskapets finansielle stilling per 31. desember 2019 og av dets resultater for regnskapsåret avsluttet per denne datoen i samsvar med regnskapslovens regler og god regnskapsskikk i Norge.

### Grunnlag for konklusjonen

---

Vi har gjennomført revisjonen i samsvar med lov, forskrift og god revisjonsskikk i Norge, herunder de internasjonale revisjonsstandardene International Standards on Auditing (ISA-ene). Våre oppgaver og plikter i henhold til disse standardene er beskrevet i Revisors oppgaver og plikter ved revisjon av årsregnskapet. Vi er uavhengige av selskapet slik det kreves i lov og forskrift, og har overholdt våre øvrige etiske forpliktelser i samsvar med disse kravene. Etter vår oppfatning er innhentet revisjonsbevis tilstrekkelig og hensiktsmessig som grunnlag for vår konklusjon.

### Styret og daglig leders ansvar for årsregnskapet

---

Styret og daglig leder (ledelsen) er ansvarlig for å utarbeide årsregnskapet i samsvar med lov og forskrifter, herunder for at det gir et rettviseende bilde i samsvar med regnskapslovens regler og god regnskapsskikk i Norge. Ledelsen er også ansvarlig for slik internkontroll som den finner nødvendig for å kunne utarbeide et årsregnskap som ikke inneholder vesentlig feilinformasjon, verken som følge av misligheter eller utilsiktede feil.

Ved utarbeidelsen av årsregnskapet må ledelsen ta standpunkt til selskapets evne til fortsatt drift og opplyse om forhold av betydning for fortsatt drift. Forutsetningen om fortsatt drift skal legges til grunn for årsregnskapet så lenge det ikke er sannsynlig at virksomheten vil bli avvirket.

### Revisors oppgaver og plikter ved revisjonen av årsregnskapet

---

Vårt mål er å oppnå betryggende sikkerhet for at årsregnskapet som helhet ikke inneholder vesentlig feilinformasjon, verken som følge av misligheter eller utilsiktede feil, og å avgi en revisjonsberetning som inneholder vår konklusjon. Betryggende sikkerhet er en høy grad av sikkerhet, men ingen garanti for at en revisjon utført i samsvar med lov, forskrift og god revisjonsskikk i Norge, herunder ISA-ene, alltid vil avdekke vesentlig feilinformasjon som eksisterer. Feilinformasjon kan oppstå som følge av misligheter eller utilsiktede feil. Feilinformasjon blir vurdert som vesentlig dersom den enkeltvis eller samlet med rimelighet kan forventes å påvirke økonomiske beslutninger som brukerne foretar basert på årsregnskapet.

For videre beskrivelse av revisors oppgaver og plikter vises det til:  
<https://revisorforeningen.no/revisjonsberetninger>

## Uttalelse om andre lovmessige krav

### Konklusjon om registrering og dokumentasjon

---

Basert på vår revisjon av årsregnskapet som beskrevet ovenfor, og kontrollhandlinger vi har funnet nødvendig i henhold til internasjonal standard for attestasjonsoppdrag (ISAE) 3000 «Attestasjonsoppdrag som ikke er revisjon eller forenklet revisorkontroll av historisk finansiell informasjon», mener vi at ledelsen har oppfylt sin plikt til å sørge for ordentlig og oversiktlig registrering og dokumentasjon av selskapets regnskapsopplysninger i samsvar med lov og god bokføringsskikk i Norge.

Trondheim, 30. april 2020

BDO AS



Kristin By Farstad  
statsautorisert revisor