



## ÅRSREGNSKAP FOR REGNSKAPSÅRET 2021 - GENERELL INFORMASJON

Journalnummer: 2022 568278

### Enheten

Organisasjonsnummer: 994 469 126  
Organisasjonsform: Aksjeselskap  
Foretaksnavn: EPCON EVAPORATION TECHNOLOGY AS  
Forretningsadresse: Fossegrenda 42  
7038 TRONDHEIM

### Regnskapsår

Årsregnskapets periode: 01.01.2021 - 31.12.2021

### Konsern

Morselskap i konsern: Nei

### Regnskapsregler

Regler for små foretak benyttet: Ja  
Benyttet ved utarbeidelsen av  
årsregnskapet til selskapet: Regnskapslovens alminnelige regler

### Årsregnskapet fastsatt av kompetent organ

Bekreftet av representant for selskapet: Carl Ivar Gotaas  
Dato for fastsettelse av årsregnskapet: 15.06.2022

### Grunnlag for avgivelse

År 2021: Årsregnskap er elektronisk innlevert.  
År 2020: Tall er hentet fra elektronisk innlevert årsregnskap fra 2021.

*Det er ikke krav til at årsregnskapet m.v. som sendes til Regnskapsregisteret er undertegnet. Kontrollen på at dette er utført ligger hos revisor/enhetens øverste organ. Sikkerheten ivaretas ved at innsender har rolle/rettighet for innsending av årsregnskapet via Altinn, og ved at det bekreftes at årsregnskapet er fastsatt av kompetent organ.*

Brønnøysundregistrene, 05.07.2022

**RESULTATREGNSKAP**

<b>Beløp i: NOK</b>	<b>Note</b>	<b>2021</b>	<b>2020</b>
<b>RESULTATREGNSKAP</b>			
<b>Inntekter</b>			
Salgsinntekt	2	85 935 097	88 720 369
Annen driftsinntekt		40 000	
<b>Sum inntekter</b>		<b>85 975 097</b>	<b>88 720 369</b>
<b>Kostnader</b>			
Varekostnad		61 894 024	63 369 940
Lønnskostnad	3	16 639 792	12 246 821
Avskrivning av driftsmidler og immaterielle eiendeler	5	2 342 090	1 927 798
Annen driftskostnad	3	7 647 266	9 134 243
<b>Sum kostnader</b>		<b>88 523 172</b>	<b>86 678 802</b>
<b>Driftsresultat</b>		<b>-2 548 074</b>	<b>2 041 566</b>
<b>Finansinntekter og finanskostnader</b>			
Renteinntekt fra foretak i samme konsern	12		
Annen renteinntekt		1 095	23 059
Annen finansinntekt	12	1 986 465	2 944 536
<b>Sum finansinntekter</b>		<b>1 987 560</b>	<b>2 967 595</b>
Rentekostnad til foretak i samme konsern	12		
Annen rentekostnad		395 042	716 527
Annen finanskostnad	12	3 816 464	4 671 761
<b>Sum finanskostnader</b>		<b>4 211 506</b>	<b>5 388 288</b>
<b>Netto finans</b>		<b>-2 223 946</b>	<b>-2 420 693</b>
<b>Ordinært resultat før skattekostnad</b>			
Skattekostnad på ordinært resultat	4		-544 405
<b>Ordinært resultat etter skattekostnad</b>		<b>-4 772 020</b>	<b>165 278</b>
<b>Årsresultat</b>		<b>-4 772 020</b>	<b>165 278</b>
<b>Årsresultat etter minoritetsinteresser</b>		<b>-4 772 020</b>	<b>165 278</b>
<b>Totalresultat</b>		<b>-4 772 020</b>	<b>165 278</b>
<b>Overføringer og disponeringer</b>			

Avsatt til annen egenkapital		-4 772 020	165 278
<b>Sum overføringer og disponeringer</b>	<b>9</b>	<b>-4 772 020</b>	<b>165 278</b>

**BALANSE**

Beløp i: NOK	Note	2021	2020
<b>BALANSE - EIENDELER</b>			
<b>Anleggsmidler</b>			
<b>Immaterielle eiendeler</b>			
Utvikling	5	2 636 787	3 001 555
Konsesjoner, patenter o.l.	5	871 895	1 030 427
Utsatt skattefordel	4	594 756	594 756
<b>Sum immaterielle eiendeler</b>		<b>4 103 438</b>	<b>4 626 738</b>
<b>Varige driftsmidler</b>			
Tomter, bygninger o.a. fast eiendom	5, 6	2 102 746	
Maskiner og anlegg	5	1 026 683	791 337
Skip, rigger, fly og lignende	6		
Driftsløsøre, inventar o. a. utstyr	5	242 154	462 289
<b>Sum varige driftsmidler</b>		<b>3 371 584</b>	<b>1 253 626</b>
<b>Finansielle anleggsmidler</b>			
Investeringer i aksjer og andeler			
Andre langsiktige fordringer	8	52 339	84 836
<b>Sum finansielle anleggsmidler</b>		<b>52 339</b>	<b>84 836</b>
<b>Sum anleggsmidler</b>		<b>7 527 361</b>	<b>5 965 200</b>
<b>Omløpsmidler</b>			
<b>Varer</b>			
Lager av varer og annen beholdning		705 522	544 367
<b>Sum varer</b>		<b>705 522</b>	<b>544 367</b>
<b>Fordringer</b>			
Kundefordringer	6, 11	29 786 377	25 760 611
Andre kortsiktige fordringer		925 902	2 004 742
<b>Sum fordringer</b>		<b>30 712 279</b>	<b>27 765 353</b>
<b>Bankinnskudd, kontanter og lignende</b>			
Bankinnskudd, kontanter o. l.	7	5 500 625	4 137 087
<b>Sum bankinnskudd, kontanter og lignende</b>		<b>5 500 625</b>	<b>4 137 087</b>
<b>Sum omløpsmidler</b>		<b>36 918 425</b>	<b>32 446 807</b>

<b>SUM EIENDELER</b>		<b>44 445 786</b>	<b>38 412 007</b>
<b>BALANSE - EGENKAPITAL OG GJELD</b>			
<b>Egenkapital</b>			
<b>Innskutt egenkapital</b>			
Aksjekapital	9, 10	5 936 680	5 936 680
Beholdning av egne aksjer	9, 10	-89 570	
Overkurs	9	4 331 316	4 461 078
Annen innskutt egenkapital	9		
<b>Sum innskutt egenkapital</b>		<b>10 178 426</b>	<b>10 397 758</b>
<b>Opptjent egenkapital</b>			
Annen egenkapital	9	1 571 704	6 642 870
Udekket tap	9		
<b>Sum opptjent egenkapital</b>		<b>1 571 704</b>	<b>6 642 870</b>
<b>Sum egenkapital</b>		<b>11 750 130</b>	<b>17 040 627</b>
<b>Gjeld</b>			
<b>Langsiktig gjeld</b>			
Utsatt skatt	4		
<b>Annen langsiktig gjeld</b>			
Gjeld til kredittinstitusjoner	6	1 425 000	
<b>Sum annen langsiktig gjeld</b>		<b>1 425 000</b>	
<b>Sum langsiktig gjeld</b>		<b>1 425 000</b>	<b>0</b>
<b>Kortsiktig gjeld</b>			
Gjeld til kredittinstitusjoner	6	10 366 576	6 675 214
Leverandørgjeld		16 052 696	9 849 141
Betalbar skatt	4		
Skyldig offentlige avgifter		1 359 603	951 540
Annen kortsiktig gjeld	11	3 491 781	3 895 485
<b>Sum kortsiktig gjeld</b>		<b>31 270 656</b>	<b>21 371 380</b>
<b>Sum gjeld</b>		<b>32 695 656</b>	<b>21 371 380</b>
<b>SUM EGENKAPITAL OG GJELD</b>		<b>44 445 786</b>	<b>38 412 007</b>

Organisasjonsnr: 994 469 126  
EPCON EVAPORATION TECHNOLOGY AS

NOTEOPPLYSNINGER - SELSKAP

- alle poster oppgitt i hele tall

Note

Antall aksjer og aksjeeiere

Note

Antall årsverk i regnskapsåret

Virksomheten har hatt følgende antall årsverk:

15.00

Omløpsmidler                      Startdato      Sluttdato      Endring

Skattemessig fremf.undersk. Startdato      Sluttdato      Endring

Kortsiktig gjeld                      Startdato      Sluttdato      Endring

# List of Signatures

Page 1/1

## Årsberetning 2021 - Epcon Evaporation Technology AS.pdf

Name	Method	Signed at
LARS ROSELL	BANKID	2022-06-14 10:45 GMT+02
MARITH WELIN-BERGER	BANKID	2022-06-13 09:09 GMT+02
Ronæss, Morten	BANKID_MOBILE	2022-06-11 13:40 GMT+02
Haraldsen, Jan	BANKID	2022-06-10 10:30 GMT+02
Gotaas, Carl Ivar	BANKID	2022-06-10 10:33 GMT+02
Viggen, Jon Ragnar	BANKID_MOBILE	2022-06-15 10:09 GMT+02



This file is sealed with a digital signature. The seal is a guarantee for the authenticity of the document.

External reference: 9894752A441D41ECA86F846AF061F4AC

# Årsberetning 2021 - Epcon Evaporation Technology AS

## Virksomhetens art og tilholdssted

Epcon Evaporation Technology AS er et selskap som driver med engineering, utvikling, leveranser og ettermarkedstjenester av prosess teknologi og -anlegg. Virksomheten er lokalisert i Trondheim.

Selskapets viktigste markeder befinner seg i Europa, med hovedvekt i Norden og Nord-Europa. Selskapet er godt posisjonert mot markeder og segmenter hvor råvareutnyttelse, sirkulær økonomi, utslippsreduksjoner og energieffektivisering er sentrale drivere. Selskapets viktigste markedssegmenter er innenfor næringsmiddel- og ingrediensindustri, prosessindustri og bioenergi.

Selskapet opplever en sterkt økende interesse for, og bevissthet om, sine prosess teknologiske løsninger, og opplever et betydelig vekstpotensial.

Selskapet er en utpreget spesialist og nisjелеverandør, og utvikling av robuste og strategiske samarbeid med utvalgte viktige aktører i sine respektive markedssegmenter, er en sentral del av strategien for videre vekst. Samarbeidet med selskapets nye medeier, Vilokan AB, har gjennom 2021 utviklet seg positivt, og har bidratt til en forsterkning av selskapets forretningsmessige og strategiske posisjon.

## Redegjørelse for årsregnskapet

Omsetningen er redusert fra NOK 88 720 368 i 2020 til NOK 85 975 097. Årsresultatet ble i 2021 NOK -4 772 020. Reduksjonen i omsetning og resultat skyldes primært en utsettelse av noen forventede prosjekter og negative effekter av valutafluktasjoner.

Det er i 2021 aktivert NOK 1 096 476 til forskning og utvikling. Kravene til balanseføring vurderes å være tilfredsstillende. Aktiveringene vedrører timer og kostnader knyttet til et pilotprosjekt.

Samlet kontantstrøm fra driften i selskapet var på NOK 1 363 537, mens driftsresultatet for selskapet utgjorde NOK - 2 548 074.

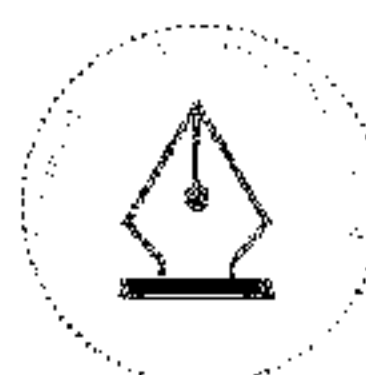
Selskapets likviditetsbeholdning var NOK 5 500.625 per 31.12.2021. Selskapets evne til egenfinansiering av investeringer anses å være tilfredsstillende.

Selskapets kortsiktige gjeld utgjorde pr. 31.12.2021 95,6 % av samlet gjeld i selskapet. Kortsiktig gjeld utgjør NOK 31 270 656 pr. 31.12.2021.

Totalkapitalen var ved utgangen av året NOK 44 445 786, sammenlignet med NOK 38 412 007 året før. Egenkapitalandelen pr. 31.12.2021 var 26,4 %, sammenlignet med 44,4 % pr. 31.12.2020.

## Fremtidig utvikling

Til tross for at selskapets resultat og omsetning i 2021 opplevde en tilbakegang fra året før, har utviklingen for selskapets markedsmuligheter og selskapets posisjon i markedet fortsatt i positiv retning. Prosjekter som var forutsatt signert i 2021 har bekreftet seg i 2022, og økningen i etterspørselen etter selskapets produkter har fortsatt, både nasjonalt og internasjonalt. Selskapets virksomhet er utsatt for betydelig konkurranse, spesielt fra internasjonale aktører. Vi opplever at selskapet står sterkt i denne konkurransen og at selskapets teknologiske posisjon er høyt respektert. Selskapets konkurranseposisjon er styrket gjennom året, både ved utviklingen av det markedsmessige samarbeidet med Vilokan AB som medeier i selskapet og av inngåelse av nærmere strategiske samarbeid med andre utvalgte internasjonale aktører. I tillegg har selskapet fortsatt arbeidet med forsknings- og utviklingsprosjektene fra året før, som vil styrke posisjonen ytterligere i årene som kommer. Ca. 64 % av inntektene i 2021 var knyttet til salg i Norden, de øvrige 36% er omsatt i markeder utenfor Norden. Selskapet har videreutviklet pipeline av mulige prospekter for realisering de neste



årene ytterligere gjennom året, og kvaliteten i denne pipeline er styrket. Dette forventes å bidra i betydelig grad til den videre vekst og utvikling. Selskapet preges til en viss grad av effektene av den pågående krigen i Ukraina, primært knyttet til prisøkninger på materialer og lengre leveringstider. Dette ser dog ikke ut til å påvirke interessen for, og faktiske pågang av, nye investeringsprosjekter i selskapets markedssegmenter.

## Finansiell risiko

### Overordnet om målsetting og strategi

Selskapet er eksponert for finansiell risiko på ulike områder, spesielt valutarisiko. Målsettingen er å avdempe den finansielle risikoen i størst mulig grad. Selskapets nåværende strategi innbefatter ikke bruk av spesifikke finansielle instrumenter, men dette er gjenstand for løpende vurdering av styret. I 2021 er valutarisikoen primært knyttet til betydelige og hyppige fluktasjoner mellom EUR og NOK. Det kompenseres delvis ved å balansere kjøp og salg i valuta, men har ikke kunnet oppveie den ugunstige effekten i regnskapet. Styret vil se nærmere på ytterligere muligheter for sikringsmekanismer.

### Markedsrisiko

De vesentlige salg av, og vesentlige kjøp til, selskapets prosjekter foregår i EUR. Normalt balanserer dette relativt godt, men en vurdering av ytterligere sikringsmekanismer vil bli foretatt.

### Kredittrisiko

Risikoen for tap på fordringer er vurdert som lav, og man har i hovedsak solide kunder. Som følge av den pågående markedsuroen, primært som konsekvens av Ukrainakrigen, er selskapets årvåkenhet for sene innbetalinger skjerpet. Det er ikke inngått avtaler om motregning eller andre finansielle instrumenter som reduserer kredittrisikoen i «Selskapet».

### Likviditetsrisiko

Selskapet vurderer likviditeten i selskapet som gjennomgående god. Styrkingen av arbeidskapitalen som følge av kapitaltilførselen i forbindelse med eiertransaksjonen gjennomført i 2020, samt avtalene med kunder og leverandører balanserer likviditeten relativt godt. Selskapet har tett dialog med sin bank med tanke på å balansere ut eventuelle fluktasjoner i tilgjengelig likviditet. Som et ytterligere ekstra instrument har selskapet innimellom anvendt den leverandørkredittfasiliteten som er inngått med et nordisk finansselskap.

### Fortsatt drift

I samsvar med regnskapsloven § 3-3a bekreftes det at forutsetningene om fortsatt drift er til stede. Til grunn for antagelsen ligger resultatprognoser for 2022 og selskapets langsiktige strategiske prognoser for årene fremover. Selskapet er i en sunn økonomisk og finansiell stilling.

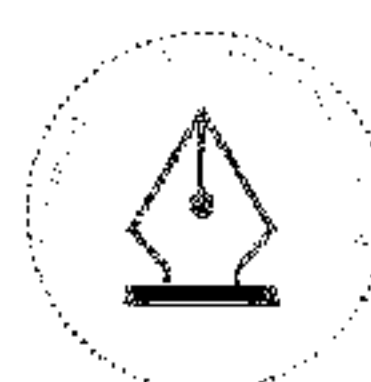
### Resultatdisponering

Styret foreslår følgende disponering av årsresultatet i EPCON Evaporation Technology AS:

Annen egenkapital	-4 772 020
<b>Totalt disponert</b>	<b>-4 772 020</b>

### Arbeidsmiljø

Sykefraværet i selskapet er lavt, og var på totalt 920 timer i 2021 (2,66 % av totale arbeidstimer i selskapet).



Det er ikke registrert skader og uhell av betydning i 2021.

Arbeidsmiljøet anses godt, og samarbeidet med de ansatte har vært konstruktivt og bidratt positivt til driften.

Selskapet har tegnet ansvarsforsikring som gjelder for de til enhver valgte styrets medlemmer, varamedlemmer og styremedlemmer som har trådt ut av sitt verv under forsikringstiden, samt daglig leder. Forsikringen gjelder globalt, og eventuelle søksmål må anlegges etter vernetingsreglene i tvistemålslovens kapittel 4. Forsikringen er tegnet i Fremtind Forsikring.

### **Likestilling og diskriminering**

Selskapet hadde 16 ansatt i 2021, hvorav 2 kvinner. Selskapets styre består av 5 faste medlemmer, herav 1 kvinne.

### **Ytre miljø**

Selskapet leverer anlegg som bidrar til å redusere utslipp, redusere energiforbruk, samt ta vare på råvarer og besørge ny verdiskaping av restråstoff hos våre kunder. Utslipp fra egne pilot- og testanlegg, inkludert stoffer som kan innebære miljøskader, er minimale, og anses godt innenfor de kravene myndighetene stiller. Selskapets virksomhet er ikke regulert av konsesjoner eller pålegg.

### **Redegjørelse om samfunnsansvar**

Selskapet er forpliktet til å innestå for at all virksomhet er tuftet på gode og anerkjente etiske prinsipper og normer. Samtlige ansettelseskontrakter, leverandørkontrakter og kundekontrakter gjennomgår jevnlig granskinger for å avsjekke konsistens med, og overholdelse av, nasjonale og internasjonale retningslinjer.

Trondheim, 24. mai 2022

Carl Ivar Gotaas  
Daglig leder (elektronisk signert)

Jan Haraldsen  
Styreleder (elektronisk signert)

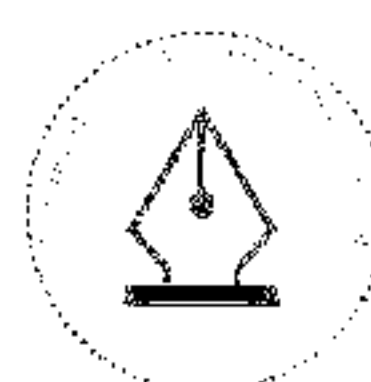
Morten Ronæss  
Styremedlem (elektronisk signert)

Jon Ragnar Viggen  
Styremedlem (elektronisk signert)

Lars Arne Rosell  
Styremedlem (elektronisk signert)

Marith Fanny Welin-Berger  
Styremedlem (elektronisk signert)

Side 3 av 3



This file is sealed with a digital signature.  
The seal is a guarantee for the authenticity  
of the document.

Document ID:  
9894752A441D41ECA86F846AF061F4AC

# List of Signatures

Page 1/1

## EPCON Evaporation Technology AS - Offentlig regnskap.pdf

Name	Method	Signed at
LARS ROSELL	BANKID	2022-06-14 10:46 GMT+02
MARITH WELIN-BERGER	BANKID	2022-06-13 09:10 GMT+02
Ronæss, Morten	BANKID_MOBILE	2022-06-11 13:41 GMT+02
Haraldsen, Jan	BANKID	2022-06-10 10:31 GMT+02
Gotaas, Carl Ivar	BANKID	2022-06-10 10:32 GMT+02
Viggen, Jon Ragnar	BANKID_MOBILE	2022-06-15 10:09 GMT+02

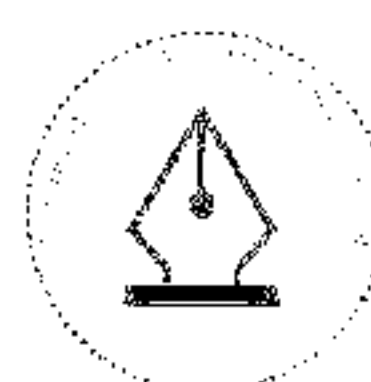


This file is sealed with a digital signature. The seal is a guarantee for the authenticity of the document.

External reference: F6805BA6EA9041AC9B91923E677BCC3F

# Årsregnskap 2021

## EPCON Evaporation Technology AS



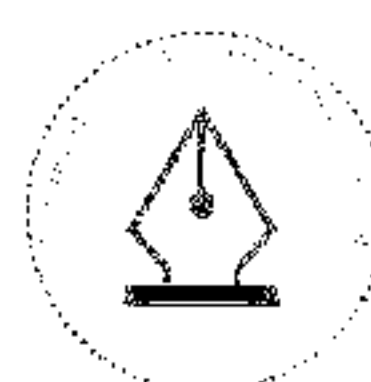
This file is sealed with a digital signature.  
The seal is a guarantee for the authenticity  
of the document.

Document ID:  
F6805BA6EA9041AC9B91923E677BCC3F

# Resultatregnskap

## EPCON Evaporation Technology AS

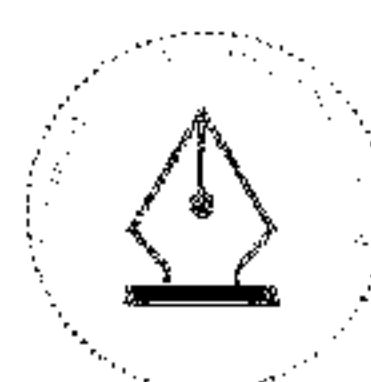
Driftsinntekter og driftskostnader	Note	2021	2020
Salgsinntekt	2	85 935 097	88 720 369
Annen driftsinntekt		40 000	0
<b>Sum driftsinntekter</b>		<b>85 975 097</b>	<b>88 720 369</b>
Varekostnad		61 894 024	63 369 940
Lønnskostnad	3	16 639 792	12 246 821
Avskrivning av driftsmidler og immaterielle eiendeler	5	2 342 090	1 927 798
Annen driftskostnad	3	7 647 266	9 134 243
<b>Sum driftskostnader</b>		<b>88 523 172</b>	<b>86 678 802</b>
<b>Driftsresultat</b>		<b>-2 548 074</b>	<b>2 041 566</b>
<b>Finansinntekter og finanskostnader</b>			
Annen renteinntekt		1 095	23 059
Annen finansinntekt	12	1 986 465	2 944 536
Annen rentekostnad		395 042	716 527
Annen finanskostnad	12	3 816 464	4 671 761
<b>Resultat av finansposter</b>		<b>-2 223 946</b>	<b>-2 420 693</b>
<b>Ordinært resultat før skattekostnad</b>		<b>-4 772 020</b>	<b>-379 127</b>
Skattekostnad på ordinært resultat	4	0	-544 405
<b>Årsresultat</b>		<b>-4 772 020</b>	<b>165 278</b>
<b>Overføringer</b>			
Avsatt til annen egenkapital		-4 772 020	165 278
<b>Sum overføringer</b>	<b>9</b>	<b>-4 772 020</b>	<b>165 278</b>



# Balanse

## EPCON Evaporation Technology AS

Eiendeler	Note	2021	2020
<b>Anleggsmidler</b>			
<i>Immaterielle eiendeler</i>			
Utvikling	5	2 636 787	3 001 555
Konsesjoner, patenter o.l.	5	871 895	1 030 427
Utsatt skattefordel	4	594 756	594 756
<b>Sum immaterielle eiendeler</b>		<b>4 103 438</b>	<b>4 626 738</b>
<i>Varige driftsmidler</i>			
Tomter, bygninger o.a. fast eiendom	5, 6	2 102 746	0
Maskiner og anlegg	5	1 026 683	791 337
Driftsløsøre, inventar o.a. utstyr	5	242 154	462 289
<b>Sum varige driftsmidler</b>		<b>3 371 584</b>	<b>1 253 626</b>
<i>Finansielle anleggsmidler</i>			
Andre langsiktige fordringer	8	52 339	84 836
<b>Sum finansielle anleggsmidler</b>		<b>52 339</b>	<b>84 836</b>
<b>Sum anleggsmidler</b>		<b>7 527 361</b>	<b>5 965 200</b>
<b>Omløpsmidler</b>			
<i>Varer</i>			
Lager av varer og annen beholdning		705 522	544 367
<b>Sum varer</b>		<b>705 522</b>	<b>544 367</b>
<i>Fordringer</i>			
Kundefordringer	6, 11	29 786 377	25 760 611
Andre kortsiktige fordringer		925 902	2 004 742
<b>Sum fordringer</b>		<b>30 712 279</b>	<b>27 765 353</b>
<i>Investeringer</i>			
<i>Bankinnskudd, kontanter o.l</i>			
Bankinnskudd, kontanter o.l.	7	5 500 625	4 137 087
<b>Sum bankinnskudd, kontanter o.l</b>		<b>5 500 625</b>	<b>4 137 087</b>
<b>Sum omløpsmidler</b>		<b>36 918 425</b>	<b>32 446 807</b>
<b>Sum eiendeler</b>		<b>44 445 786</b>	<b>38 412 007</b>



# Balanse

## EPCON Evaporation Technology AS

Egenkapital og gjeld	Note	2021	2020
<b>Egenkapital</b>			
<i><b>Innskutt egenkapital</b></i>			
Aksjekapital	9, 10	5 936 680	5 936 680
Egne aksjer	9, 10	-89 570	0
Overkurs	9	4 331 316	4 461 078
<b>Sum innskutt egenkapital</b>		<b>10 178 426</b>	<b>10 397 758</b>
<i><b>Opptjent egenkapital</b></i>			
Annen egenkapital	9	1 571 704	6 642 870
<b>Sum opptjent egenkapital</b>		<b>1 571 704</b>	<b>6 642 870</b>
<b>Sum egenkapital</b>		<b>11 750 130</b>	<b>17 040 627</b>
<b>Gjeld</b>			
<i><b>Avsetning for forpliktelser</b></i>			
<i><b>Annen langsiktig gjeld</b></i>			
Gjeld til kredittinstitusjoner	6	1 425 000	0
<b>Sum annen langsiktig gjeld</b>		<b>1 425 000</b>	<b>0</b>
<i><b>Kortsiktig gjeld</b></i>			
Gjeld til kredittinstitusjoner	6	10 366 576	6 675 214
Leverandørgjeld		16 052 696	9 849 141
Skyldig offentlige avgifter		1 359 603	951 540
Annen kortsiktig gjeld	11	3 491 781	3 895 485
<b>Sum kortsiktig gjeld</b>		<b>31 270 656</b>	<b>21 371 380</b>
<b>Sum gjeld</b>		<b>32 695 656</b>	<b>21 371 380</b>
<b>Sum egenkapital og gjeld</b>		<b>44 445 786</b>	<b>38 412 007</b>

Trondheim,  
Styret i EPCON Evaporation Technology AS

\_\_\_\_\_  
Jan Haraldsen  
Styrets leder

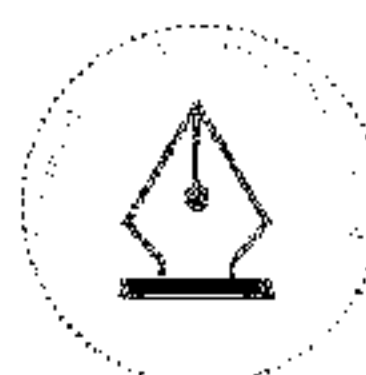
\_\_\_\_\_  
Carl Ivar Gotaas  
Daglig leder

\_\_\_\_\_  
Morten Ronæss  
Styremedlem

\_\_\_\_\_  
Jon Ragnar Viggen  
Styremedlem

\_\_\_\_\_  
Marith Fanny Welin-Berger  
Styremedlem

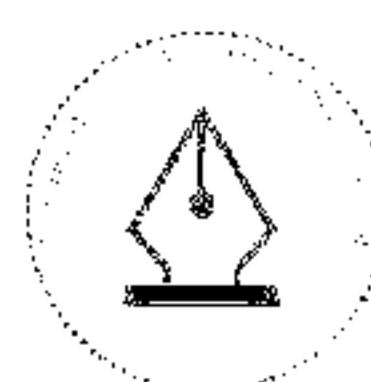
\_\_\_\_\_  
Lars Arne Rosell  
Styremedlem



# Epcon Evaporation Technology AS

## Kontantstrømoppstilling

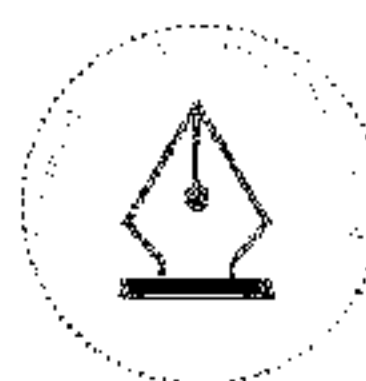
	2021	2020
<b>KONTANTSTRØMMER FRA OPERASJONELLE AKTIVITETER:</b>		
Ordinært resultat før skattekostnad	- 4 772 020	- 375 600
Ordinære avskrivninger	2 342 090	1 927 798
Endring i varer, kundefordringer og leverandørgjeld	2 016 634	- 2 628 492
Endring i andre omløpsmidler og andre gjeldsposter	1 115 685	- 10 615 958
<b>Netto kontantstrømmer fra operasjonelle aktiviteter</b>	<b>702 389</b>	<b>11 692 252</b>
<b>KONTANTSTRØMMER FRA INVESTERINGSAKTIVITETER:</b>		
Utbetalinger ved lån til andre foretak	-	-
Innbetalinger ved lån til andre foretak	-	-
Utbetalinger ved investering i immaterielle eiendeler	- 1 096 466	- 3 433 163
Utbetalinger ved kjøp av varige driftsmidler	- 2 840 271	- 40 702
<b>Netto kontantstrøm fra investeringsaktiviteter</b>	<b>- 3 936 737</b>	<b>3 473 865</b>
<b>KONTANTSTRØMMER FRA FINANSIERINGSAKTIVITETER:</b>		
Innbetalinger ved opptak av ny langsiktig gjeld	1 425 000	-
Utbetalinger ved nedbetaling av langsiktig gjeld	-	-
Endringer i egenkapital	- 518 477	5 897 758
Netto endring i kassekreditt	3 691 362	1 473 837
Utbetalinger av utbytte	-	-
<b>Netto kontantstrøm fra finansieringsaktiviteter</b>	<b>4 597 885</b>	<b>7 371 595</b>
Netto endring i bankinnskudd, kontanter og lignende	1 363 537	- 7 794 522
Beholdning av bankinnskudd, kontanter og lignende pr 01.01.	4 137 087	11 931 608
<b>Beholdning av bankinnskudd, kontanter og lignende pr 31.12.</b>	<b>5 500 625</b>	<b>4 137 087</b>
Bokført bank 31.12.	5 500 625	11 931 608



This file is sealed with a digital signature.  
The seal is a guarantee for the authenticity  
of the document.

Document ID:  
F6805BA6EA9041AC9B91923E677BCC3F

	2019	2020	Endring
Varer	281 517	544 367	- 262 850
Kundefordringer	23 184 397	25 760 611	- 2 576 214
			- 2 628 492
Andre tidsavgrensninger	2 189 355	951 540	- 1 237 815
Off. avg, annen KG	12 610 778	2 508 391	- 10 102 387
Andre langsiktige fordringer	110 000	84 836	25 164
Andre fordringer	1 320 255	621 175	699 080
			- 10 615 958



This file is sealed with a digital signature.  
The seal is a guarantee for the authenticity  
of the document.

Document ID:  
F6805BA6EA9041AC9B91923E677BCC3F

## Note 1 Regnskapsprinsipper

Årsregnskapet er satt opp i samsvar med regnskapsloven og god regnskapsskikk for øvrige foretak. Forutsetningen om fortsatt drift er lagt til grunn ved utarbeidelsen.

### Salgsinntekter

Inntekter ved salg av varer og tjenester vurderes til virkelig verdi av vederlaget, netto etter fradrag for merverdiavgift, returer, rabatter og andre avslag.

Salg av varer inntektsføres når risiko og kontroll i all hovedsak er overført kjøperen. Med risiko menes eiendelens gevinst og tapspotensiale mens kontroll defineres som beslutnings og råderett. Erfaringstall anvendes for å estimere og regnskapsføre avsetninger for kvantumsrabatter og retur på salgstidspunktet.

Salg av tjenester inntektsføres etter hvert som de er levert.

### Anleggskontrakter

Arbeid under utførelse knyttet til fastpriskontrakter med lang tilvirkningstid vurderes etter løpende avregnings metode hvor inntektsføring skjer i takt med fremdriften av prosjektet. Fullføringsgraden beregnes som påløpte kostnader i prosent av forventet totalkostnad. Totalkostnaden revurderes løpende. Når kontraktens utfall ikke kan estimeres pålitelig, vil kun inntekter tilsvarende påløpte prosjektkostnader inntektsføres. For prosjekter som antas å gi tap, kostnadsføres hele det beregnede tapet umiddelbart.

### Klassifisering og vurdering av balanseposter

Eiendeler bestemt til varig eie eller bruk er klassifisert som anleggsmidler. Anleggsmidler er vurdert til anskaffelseskost. Omløpsmidler og kortsiktig gjeld omfatter normalt poster som forfaller til betaling innen ett år etter balansedagen, samt poster som knytter seg til varekretsløpet. Omløpsmidler vurderes til laveste verdi av anskaffelseskost og antatt virkelig verdi.

Fordringer klassifiseres som omløpsmidler hvis de skal tilbakebetales i løpet av ett år. For gjeld er analoge kriterier lagt til grunn. Første års avdrag på langsiktige fordringer og langsiktig gjeld klassifiseres likevel ikke som omløpsmiddel og kortsiktig gjeld.

Enkelte poster er vurdert etter andre regler. Postene det gjelder vil være blant de postene som omhandles nedenfor.

### Immaterielle eiendeler

Utgifter til andre immaterielle eiendeler balanseføres i den grad det kan identifiseres en fremtidig økonomisk fordel knyttet til utvikling av en identifiserbar immateriell eiendel og utgiftene kan måles pålitelig. I motsatt fall kostnadsføres slike utgifter løpende. Balanseført utvikling avskrives lineært over økonomisk levetid.

### Varige driftsmidler

Varige driftsmidler balanseføres og avskrives lineært til restverdi over driftsmidlenes forventede utnyttbare levetid. Ved endring i avskrivningsplan fordeles virkningen over gjenværende avskrivningstid ("knekkpunktmetoden"). Vedlikehold av driftsmidler kostnadsføres løpende. Påkostninger eller forbedringer tillegges driftsmidlets kostpris og avskrives i takt med driftsmidlet.

Skillet mellom vedlikehold og påkostning/forbedring regnes i forhold til driftsmidlets stand ved kjøp av driftsmidlet. Tomter avskrives ikke.

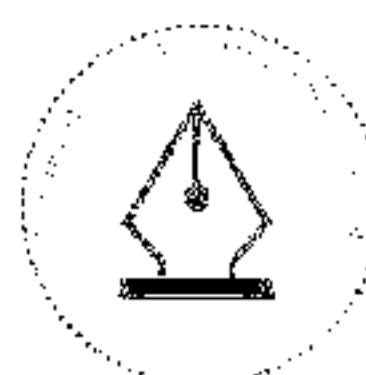
Leide (leasede) driftsmidler balanseføres som driftsmidler hvis leiekontrakten anses som finansiell.

Utgifter til leie av øvrige driftsmidler kostnadsføres som operasjonell. Forskuddsbetalinger balanseføres som forskuddsbetalt kostnad, og fordeles over leieperioden.

### Nedskrivning av anleggsmidler

Ved indikasjon på at balanseført verdi av et anleggsmiddel er høyere enn virkelig verdi, foretas det test for verdifall. Testen foretas for det laveste nivå av anleggsmidler som har selvstendige kontantstrømmer. Hvis balanseført verdi er høyere enn både salgsverdi og gjenvinnbart beløp, foretas det nedskrivning til det høyeste av salgsverdi og gjenvinnbart beløp. Gjenvinnbart beløp er det høyeste av netto salgsverdi og bruksverdi. Bruksverdi er nåverdi av fremtidige kontantstrømmer knyttet til eiendelen.

Tidligere nedskrivninger, med unntak for nedskrivning av goodwill, reverseres hvis grunnlaget for nedskrivningen ikke lenger er til stede.



This file is sealed with a digital signature.  
The seal is a guarantee for the authenticity  
of the document.

Document ID:  
F6805BA6EA9041AC9B91923E677BCC3F

## Varer

Lager av innkjøpte varer er vurdert til det laveste av anskaffelseskost etter FIFO-prinsippet, og netto salgsverdi. Egentilvirkede ferdigvarer og varer under tilvirkning vurderes til variabel tilvirkningskost.

## Fordringer

Kundefordringer og andre fordringer er oppført i balansen til pålydende etter fradrag for avsetning til forventet tap. Avsetning for tap gjøres på grunnlag av individuelle vurderinger av de enkelte fordringene. I tillegg gjøres det for øvrige kundefordringer en uspesifisert avsetning for å dekke antatt tap.

## Skatt

Skattekostnaden i resultatregnskapet omfatter både periodens betalbare skatt og endring i utsatt skatt. Utsatt skatt beregnes med 22 % på grunnlag av de midlertidige forskjeller som eksisterer mellom regnskapsmessige og skattemessige verdier, samt eventuelt ligningsmessig underskudd til fremføring ved utgangen av regnskapsåret. Skatteøkende og skattereduserende midlertidige forskjeller som reverserer eller kan reversere i samme periode er utlignet og nettoført. Utsatt skatt på merverdier i forbindelse med oppkjøp av datterselskap blir ikke utlignet.

Oppføring av utsatt skattefordel på netto skattereduserende forskjeller som ikke er utlignet og underskudd til fremføring, er begrunnet med antatt fremtidig inntjening. Utsatt skattefordel som kan balanseføres og utsatt skatt er oppført netto i balansen.

## Valuta

Fordringer og gjeld i utenlandsk valuta vurderes etter kursen ved regnskapsårets slutt. Kursgevinster og kurstap knyttet til varesalg og varekjøp i utenlandsk valuta føres som finansinntekt og finanskostnad.

## Kontantstrømoppstilling

Kontantstrømoppstillingen utarbeides etter den indirekte metoden. Kontanter og kontantekvivalenter omfatter kontanter, bankinnskudd og andre kortsiktige likvide plasseringer som umiddelbart og med uvesentlig kursrisiko kan konverteres til kjente kontantbeløp og med gjenværende løpetid mindre enn tre måneder fra anskaffelsesdato.

## Note 2 Salgsinntekter

Per virksomhetsområde	2021	2020
Prosjektbasert virksomhet	79 184 344	82 165 985
Ettermarked og forskning	6 790 754	6 554 384
<b>Sum</b>	<b>85 975 097</b>	<b>88 720 369</b>

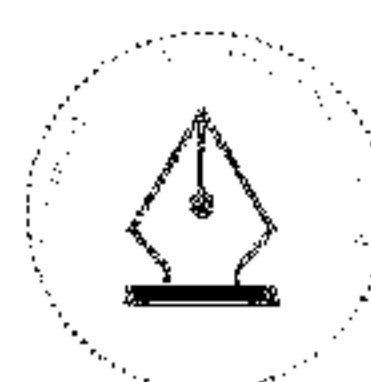
Geografisk fordeling	2021	2020
Norden	55 161 173	66 369 287
Øvrig Europa/verden	30 813 925	22 351 082
<b>Sum</b>	<b>85 975 097</b>	<b>88 720 369</b>

## Note 3 Lønnskostnader, antall ansatte, godtgjørelser, lån til ansatte m

Lønnskostnader	2021	2020
Lønninger	12 805 921	9 373 721
Arbeidsgiveravgift	2 173 967	1 600 479
Pensjonskostnader	1 237 651	900 537
Andre ytelser	422 253	372 084
<b>Sum</b>	<b>16 639 792</b>	<b>12 246 821</b>

Gjennomsnittlig antall årsverk sysselsatt i regnskapsåret

	15	13
--	----	----



This file is sealed with a digital signature.  
The seal is a guarantee for the authenticity  
of the document.

Document ID:  
F6805BA6EA9041AC9B91923E677BCC3F

Ytelser til ledende personer	Daglig leder	Styret
Lønn	1 114 512	
Styrehonorar		130 000
Annen godtgjørelse	483	
<b>Sum</b>	<b>1 114 995</b>	<b>130 000</b>

#### OTP

Selskapet er pliktig til å ha tjenstepensjonsordning etter lov om obligatorisk tjenstepensjon. Selskapets pensjonsordninger tilfredsstiller kravene i denne lov.

#### Revisor

Kostnadsført honorar til revisor for 2021 utgjør kr 331 135,- ekskl.mva.

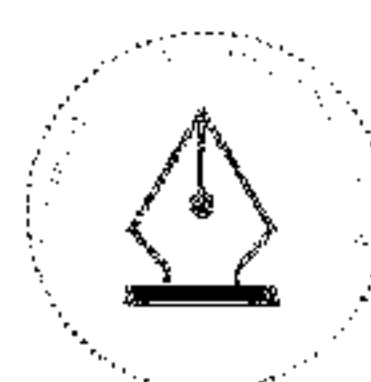
Lovpålagt revisjon	153 000
Andre attestasjonstjenester	10 000
Annen bistand	44 375
<b>Sum honorar til revisor</b>	<b>207 375</b>

#### Note 4 Skatt

Årets skattekostnad	2021	2020
Resultatført skatt på ordinært resultat:		
Betalbar skatt	0	0
Endring i utsatt skattefordel	0	-544 405
<b>Skattekostnad ordinært resultat</b>	<b>0</b>	<b>-544 405</b>
Skattepliktig inntekt:		
Ordinært resultat før skatt	-4 772 020	-379 127
Permanente forskjeller	-143 368	-2 095 441
Endring i midlertidige forskjeller	-4 518 338	-11 598 154
<b>Skattepliktig inntekt</b>	<b>-9 433 726</b>	<b>-14 072 721</b>
Betalbar skatt i balansen:		
Betalbar skatt på årets resultat	0	0
<b>Sum betalbar skatt i balansen</b>	<b>0</b>	<b>0</b>

Skatteeffekten av midlertidige forskjeller og underskudd til fremføring som har gitt opphav til utsatt skatt og utsatte skattefordeler, spesifisert på typer av midlertidige forskjeller

	2021	2020	Endring
Varige driftsmidler	180 613	717 833	537 220
Tilvirkningskontrakter	25 781 908	20 726 350	-5 055 558
<b>Sum</b>	<b>25 962 521</b>	<b>21 444 183</b>	<b>-4 518 338</b>
Akkumulert fremførbart underskudd	-33 581 345	-24 147 619	9 433 726
Inngår ikke i beregningen av utsatt skatt	4 915 389	0	-4 915 389
<b>Grunnlag for utsatt skattefordel</b>	<b>-2 703 435</b>	<b>-2 703 436</b>	<b>-1</b>
<b>Utsatt skattefordel (22 %)</b>	<b>-594 756</b>	<b>-594 756</b>	<b>0</b>



This file is sealed with a digital signature. The seal is a guarantee for the authenticity of the document.

Document ID:  
F6805BA6EA9041AC9B91923E677BCC3F

## Note 5 Immaterielle eiendeler og varige driftsmidler

	Forskning og utvikling	Inventar og utstyr	Forsøksanlegg	Patenter	Leietaker-tilpasning	Totalt
Anskaffelseskost 01.01	5 311 463	2 550 778	3 419 120	2 774 252		14 055 613
Tilgang	1 096 466	135 148	513 594	0	2 191 529	3 936 737
Avgang	0	0	0	0		0
<b>Anskaffelseskost 31.12</b>	<b>6 407 929</b>	<b>2 685 926</b>	<b>3 932 714</b>	<b>2 774 252</b>	<b>2 191 529</b>	<b>17 992 350</b>
Akk. av-/nedskrivninger 31.12	-3 771 142	-2 443 772	-2 906 031	-1 902 357	-88 783	-11 112 085
<b>Balansført verdi 31.12</b>	<b>2 636 787</b>	<b>242 154</b>	<b>1 026 683</b>	<b>871 895</b>	<b>2 102 746</b>	<b>6 880 265</b>
<b>Årets avskrivninger</b>	<b>1 338 424</b>	<b>422 653</b>	<b>333 698</b>	<b>158 532</b>	<b>88 783</b>	<b>2 342 090</b>
Avskrivningsplan	Lineær	Lineær	Lineær	Lineær	Lineær	
Økonomisk levetid	3 år	5 år	5 år	17,5 år	10 år	
Endring i avskrivningsplan						

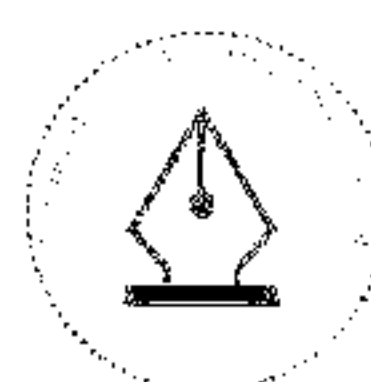
## Note 6 Fordringer, gjeld, pantstillelser og garantier m.v

	2021	2020
Fordringer med forfall senere enn ett år	0	0
Langsiktig gjeld med forfall senere enn fem år	0	0
Gjeld til kredittinstitusjoner er sikret ved pant.		
<b>Balansført verdi av pantsatte eiendeler</b>	<b>2021</b>	<b>2020</b>
Tomter, bygninger o.a fast eiendom	2 102 746	0
Driftsløsøre, inventar og utstyr	295 594	491 350
Lager av varer og annen beholdning	705 522	544 367
<b>Sum</b>	<b>3 103 862</b>	<b>1 035 717</b>
<b>Eiendeler er i tillegg stillet som sikkerhet for</b>		
Ubenyttet kassekreditt	324 786	1 798 623

## Note 7 Bankinnskudd

	2021	2020
Bundne skattetrekkmidler	666 321	502 067

Selskapets limit på kassakreditt er kr 7 000 000.



This file is sealed with a digital signature. The seal is a guarantee for the authenticity of the document.

Document ID:  
F6805BA6EA9041AC9B91923E677BCC3F

## Note 8 Ansvarlig lån

Selskapet har i 2020 ytet et ansvarlig lån på NOK 84 836 til ansatte.  
Det beregnes ikke renter på lånet, og lånet skal være avdragsfritt fram til innfrielse.  
Saldo per 31.12.2021 er NOK 52 339.

## Note 9 Egenkapital

	Aksjekapital	Egne aksjer	Overkurs	Annen egenkapital	Sum egenkapital
Pr. 01.01.2021	5 936 680	0	4 461 078	6 642 870	17 040 627
Kjøp av egne aksjer		-89 570		-299 146	-388 716
Emisjonsutgifter			-129 761		-129 761
Årets resultat				-4 772 020	-4 772 020
<b>Pr 31.12.2021</b>	<b>5 936 680</b>	<b>-89 570</b>	<b>4 331 317</b>	<b>1 571 704</b>	<b>11 750 130</b>

## Note 10 Aksjonærer

Aksjekapitalen i EPCON Evaporation Technology AS pr. 31.12 består av:

	Antall	Pålydende	Bokført
Ordinære aksjer	593 668	10,0	5 936 680
<b>Sum</b>	<b>593 668</b>		<b>5 936 680</b>

## Eierstruktur

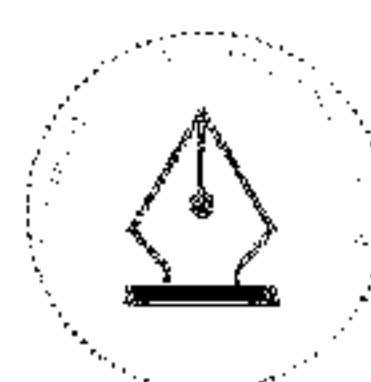
De største aksjonærene i % pr. 31.12 var:

	Ordinære	Eierandel	Stemmeandel
Vilokan AB	207 784	35,0	35,5
Jara Invest AS	82 931	14,0	14,2
Pytagoras AS	82 931	14,0	14,2
Touch By Bes AS	82 931	14,0	14,2
Kjetil Evenmo AS	73 115	12,3	12,5
Hauan AS	40 281	6,8	6,9
EPCON Evaporation Technology AS	8 957	1,5	
Hibrasto AS	8 801	1,5	1,5
Schanke Invest AS	5 937	1,0	1,0
<b>Totalt antall aksjer</b>	<b>593 668</b>	<b>100,0</b>	<b>100,0</b>

Selskapet har en aksjeklasse og alle aksjer har lik stemmerett. Selskapet har i 2021 ervervet 8 957 egne aksjer

## Note 11 Anleggskontrakter

	2021	2020
Inntektsført på igangværende anleggskontrakter	128 527 504	90 182 192
Kostnader knyttet til opptjent inntekt/tapsavsetninger	102 745 596	69 455 842
<b>Netto resultatført på igangværende anleggskontrakter</b>	<b>25 781 908</b>	<b>20 726 350</b>
Opptjent, ikke fakturert inntekt på igangværende anleggskontrakter	18 586 529	11 593 164
Forskudd fra kunder	724 344	2 361 621

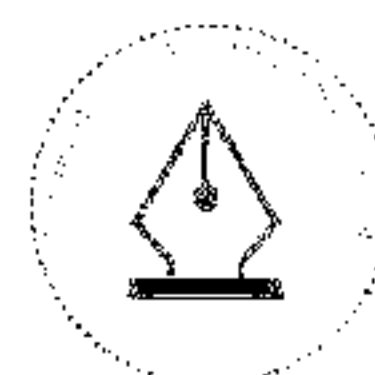


This file is sealed with a digital signature.  
The seal is a guarantee for the authenticity  
of the document.

Document ID:  
F6805BA6EA9041AC9B91923E677BCC3F

Note 12 Spesifikasjon av finansinntekter og finanskostnader

<b>Finansinntekter</b>	<b>2021</b>	<b>2020</b>
Annen finansinntekt	1 095	305 934
Valutagevinst (Agio)	1 986 465	2 638 602
<b>Sum finansinntekter</b>	<b>1 987 560</b>	<b>2 944 536</b>
<b>Finanskostnader</b>	<b>2021</b>	<b>2020</b>
Rentekostnad fra andre foretak i samme konsern	411 863	0
Annen finanskostnad	544 152	692 798
Valutatap (Disagio)	3 255 491	3 754 711
<b>Sum finanskostnader</b>	<b>4 211 506</b>	<b>4 447 510</b>



This file is sealed with a digital signature.  
The seal is a guarantee for the authenticity  
of the document.

Document ID:  
F6805BA6EA9041AC9B91923E677BCC3F

## Uavhengig revisors beretning

### Til generalforsamlingen i Epcon Evaporation Technology AS

#### Konklusjon

---

Vi har revidert årsregnskapet til Epcon Evaporation Technology AS.

#### Årsregnskapet består av:

- Balanse per 31. desember 2021,
- Resultatregnskap 2021
- Kontantstrømoppstilling for regnskapsåret avsluttet per 31. desember 2021
- Noter til årsregnskapet, herunder et sammendrag av viktige regnskapsprinsipper.

#### Etter vår mening:

- Oppfyller årsregnskapet gjeldende lovkrav, og
- Gir årsregnskapet et rettviseende bilde av selskapets finansielle stilling per 31. desember 2021 og av dets resultat og kontantstrømmer for regnskapsåret i samsvar med regnskapslovens regler og god regnskapsskikk i Norge.

#### Grunnlag for konklusjonen

---

Vi har gjennomført revisjonen i samsvar med de internasjonale revisjonsstandardene International Standards on Auditing (ISA-ene). Våre oppgaver og plikter i henhold til disse standardene er beskrevet nedenfor under Revisors oppgaver og plikter ved revisjonen av årsregnskapet. Vi er uavhengige av selskapet slik det kreves i lov, forskrift og International Code of Ethics for Professional Accountants (inkludert internasjonale uavhengighetsstandarder) utstedt av the International Ethics Standards Board for Accountants (IESBA-reglene), og vi har overholdt våre øvrige etiske forpliktelser i samsvar med disse kravene. Innhentet revisjonsbevis er etter vår vurdering tilstrekkelig og hensiktsmessig som grunnlag for vår konklusjon.

#### Annen informasjon

---

Styret og daglig leder (ledelsen) er ansvarlig for annen informasjon. Annen informasjon består av årsberetningen. Vår konklusjon om årsregnskapet ovenfor dekker ikke annen informasjon.

I forbindelse med revisjonen av årsregnskapet er det vår oppgave å lese annen informasjon. Formålet er å vurdere hvorvidt det foreligger vesentlig inkonsistens mellom annen informasjon og årsregnskapet og den kunnskap vi har opparbeidet oss under revisjonen av årsregnskapet, eller hvorvidt informasjon i annen informasjon ellers fremstår som vesentlig feil. Vi har plikt til å rapportere dersom annen informasjon fremstår som vesentlig feil. Vi har ingenting å rapportere i så henseende.

#### Konklusjon om årsberetningen

Basert på kunnskapen vi har opparbeidet oss i revisjonen, mener vi at årsberetningen

- er konsistent med årsregnskapet og

- inneholder de opplysninger som skal gis i henhold til gjeldende lovkrav.

## Styret og daglig leders ansvar for årsregnskapet

---

Styret og daglig leder (ledelsen) er ansvarlig for å utarbeide årsregnskapet og for at det gir et rettviseende bilde i samsvar med regnskapslovens regler og god regnskapsskikk i Norge. Ledelsen er også ansvarlig for slik intern kontroll som den finner nødvendig for å kunne utarbeide et årsregnskap som ikke inneholder vesentlig feilinformasjon, verken som følge av misligheter eller utilsiktede feil.

Ved utarbeidelsen av årsregnskapet må ledelsen ta standpunkt til selskapets evne til fortsatt drift og opplyse om forhold av betydning for fortsatt drift. Forutsetningen om fortsatt drift skal legges til grunn for årsregnskapet så lenge det ikke er sannsynlig at virksomheten vil bli avvirket.

## Revisors oppgaver og plikter ved revisjonen av årsregnskapet

---

Vårt mål er å oppnå betryggende sikkerhet for at årsregnskapet som helhet ikke inneholder vesentlig feilinformasjon, verken som følge av misligheter eller utilsiktede feil, og å avgi en revisjonsberetning som inneholder vår konklusjon. Betryggende sikkerhet er en høy grad av sikkerhet, men ingen garanti for at en revisjon utført i samsvar med lov, forskrift og god revisjonsskikk i Norge, herunder ISA-ene, alltid vil avdekke vesentlig feilinformasjon som eksisterer. Feilinformasjon kan oppstå som følge av misligheter eller utilsiktede feil. Feilinformasjon blir vurdert som vesentlig dersom den enkeltvis eller samlet med rimelighet kan forventes å påvirke økonomiske beslutninger som brukerne foretar basert på årsregnskapet.

For videre beskrivelse av revisors oppgaver og plikter vises det til:

<https://revisorforeningen.no/revisjonsberetninger>

BDO AS

Eivind Hombornes  
statsautorisert revisor  
(elektronisk signert)

# PENNEO

Signaturene i dette dokumentet er juridisk bindende. Dokument signert med "Penneo™ - sikker digital signatur".  
De signerende parter sin identitet er registrert, og er listet nedenfor.

"Med min signatur bekrefter jeg alle datoer og innholdet i dette dokument."

## Eivind Hombornes

Partner

Serienummer: 9578-5992-4-1358961

IP: 188.95.xxx.xxx

2022-06-17 10:52:48 UTC



Dokumentet er signert digitalt, med **Penneo.com**. Alle digitale signatur-data i dokumentet er sikret og validert av den datamaskin-utregnede hash-verdien av det opprinnelige dokument. Dokumentet er låst og tids-stemplet med et sertifikat fra en betrodd tredjepart. All kryptografisk bevis er integrert i denne PDF, for fremtidig validering (hvis nødvendig).

### Hvordan bekrefter at dette dokumentet er originalen?

Dokumentet er beskyttet av ett Adobe CDS sertifikat. Når du åpner dokumentet i

Adobe Reader, skal du kunne se at dokumentet er sertifisert av **Penneo e-signature service** <[penneo@penneo.com](mailto:penneo@penneo.com)>. Dette garanterer at innholdet i dokumentet ikke har blitt endret.

Det er lett å kontrollere de kryptografiske beviser som er lokalisert inne i dokumentet, med Penneo validator - <https://penneo.com/validate>