



ÅRSREGNSKAP FOR REGNSKAPSÅRET 2022 - GENERELL INFORMASJON

Journalnummer: 2023 566836

Enheten

Organisasjonsnummer: 994 469 126
Organisasjonsform: Aksjeselskap
Foretaksnavn: EPCON EVAPORATION TECHNOLOGY AS
Forretningsadresse: Fossegrenda 42
7038 TRONDHEIM

Regnskapsår

Årsregnskapets periode: 01.01.2022 - 31.12.2022

Konsern

Morselskap i konsern: Nei

Regnskapsregler

Regler for små foretak benyttet: Ja
Benyttet ved utarbeidelsen av
årsregnskapet til selskapet: Regnskapslovens alminnelige regler

Årsregnskapet fastsatt av kompetent organ

Bekreftet av representant for selskapet: Jan Haraldsen
Dato for fastsettelse av årsregnskapet: 22.05.2023

Grunnlag for avgivelse

År 2022: Årsregnskap er elektronisk innlevert.
År 2021: Tall er hentet fra elektronisk innlevert årsregnskap fra 2022.

Det er ikke krav til at årsregnskapet m.v. som sendes til Regnskapsregisteret er undertegnet. Kontrollen på at dette er utført ligger hos revisor/enhetens øverste organ. Sikkerheten ivaretas ved at innsender har rolle/rettighet for innsending av årsregnskapet via Altinn, og ved at det bekreftes at årsregnskapet er fastsatt av kompetent organ.

Brønnøysundregistrene, 10.07.2023

RESULTATREGNSKAP

Beløp i: NOK	Note	2022	2021
RESULTATREGNSKAP			
Inntekter			
Salgsinntekt	2	159 817 535	85 935 097
Annen driftsinntekt		273 911	40 000
Sum inntekter		160 091 447	85 975 097
Kostnader			
Varekostnad		118 730 424	61 894 024
Lønnskostnad	3	22 103 722	16 639 792
Avskrivning av driftsmidler og immaterielle eiendeler	4	2 814 674	2 342 090
Annen driftskostnad	3	10 514 578	7 647 266
Sum kostnader		154 163 398	88 523 172
Driftsresultat		5 928 049	-2 548 074
Finansinntekter og finanskostnader			
Renteinntekt fra foretak i samme konsern	5		
Annen renteinntekt		14 542	1 095
Annen finansinntekt	5	5 307 006	1 986 465
Sum finansinntekter		5 321 548	1 987 560
Rentekostnad til foretak i samme konsern	5		
Annen rentekostnad		949 587	395 042
Annen finanskostnad	5	1 977 985	3 816 464
Sum finanskostnader		2 927 572	4 211 506
Netto finans		2 393 976	-2 223 946
Ordinært resultat før skattekostnad			
Skattekostnad på resultat	6	757 629	
Ordinært resultat etter skattekostnad		7 564 395	-4 772 020
Årsresultat		7 564 395	-4 772 020
Årsresultat etter minoritetsinteresser		7 564 395	-4 772 020
Totalresultat		7 564 395	-4 772 020
Overføringer og disponeringer			
Avsatt til annen egenkapital		7 564 395	-4 772 020

Sum overføringer og
disponeringer

7

7 564 395

-4 772 020

BALANSE

Beløp i: NOK	Note	2022	2021
BALANSE - EIENDELER			
Anleggsmidler			
Immaterielle eiendeler			
Utvikling	4	931 887	2 636 787
Konsesjoner, patenter o.l.	4	713 363	871 895
Utsatt skattefordel	6		594 756
Sum immaterielle eiendeler		1 645 250	4 103 438
Varige driftsmidler			
Tomter, bygninger o.a. fast eiendom	4, 8	1 883 594	2 102 746
Maskiner og anlegg	4	1 227 868	1 026 683
Skip, rigger, fly og lignende	8		
Driftsløsøre, inventar o. a. utstyr	4	115 911	242 154
Sum varige driftsmidler		3 227 373	3 371 584
Finansielle anleggsmidler			
Investeringer i aksjer og andeler			
Andre langsiktige fordringer	9	49 843	52 339
Sum finansielle anleggsmidler		49 843	52 339
Sum anleggsmidler		4 922 466	7 527 361
Omløpsmidler			
Varer			
Lager av varer og annen beholdning		1 789 048	705 522
Sum varer		1 789 048	705 522
Fordringer			
Kundefordringer	8, 10	64 290 999	29 786 377
Andre kortsiktige fordringer		4 172 374	925 902
Sum fordringer		68 463 372	30 712 279
Bankinnskudd, kontanter og lignende			
Bankinnskudd, kontanter o. l.	11	15 031 286	5 500 625
Sum bankinnskudd, kontanter og lignende		15 031 286	5 500 625
Sum omløpsmidler		85 283 707	36 918 425

SUM EIENDELER		90 206 173	44 445 786
BALANSE - EGENKAPITAL OG GJELD			
Egenkapital			
Innskutt egenkapital			
Aksjekapital	7, 12	5 936 680	5 936 680
Beholdning av egne aksjer	7, 12	-89 570	-89 570
Overkurs	7	4 331 316	4 331 316
Annen innskutt egenkapital	7		
Sum innskutt egenkapital		10 178 426	10 178 426
Opptjent egenkapital			
Annen egenkapital	7	9 136 099	1 571 704
Udekket tap	7		
Sum opptjent egenkapital		9 136 099	1 571 704
Sum egenkapital		19 314 525	11 750 130
Gjeld			
Langsiktig gjeld			
Utsatt skatt	6	162 873	
Sum avsetninger for forpliktelser		162 873	
Annen langsiktig gjeld			
Gjeld til kredittinstitusjoner	8	1 125 000	1 425 000
Sum annen langsiktig gjeld		1 125 000	1 425 000
Sum langsiktig gjeld		1 287 873	1 425 000
Kortsiktig gjeld			
Gjeld til kredittinstitusjoner	8	11 007 490	10 366 576
Leverandørgjeld		30 892 233	16 052 696
Betalbar skatt	6		
Skyldig offentlige avgifter		7 652 165	1 359 603
Annen kortsiktig gjeld	10	20 051 888	3 491 781
Sum kortsiktig gjeld		69 603 775	31 270 656
Sum gjeld		70 891 648	32 695 656
SUM EGENKAPITAL OG GJELD		90 206 173	44 445 786

Organisasjonsnr: 994 469 126
EPCON EVAPORATION TECHNOLOGY AS

NOTEOPPLYSNINGER - SELSKAP

- alle poster oppgitt i hele tall

Note

3

Antall årsverk i regnskapsåret

18.50

Sum Beløp

Balanseført verdi 31.12. Varige driftsmidler Immaterielle eiend.

Konsernregnskap

Morselskapet sitt navn

Forretningskontor for morselskapet

Begrunnelse for at datterselskap er utelatt fra konsolideringen

Samlet beløp - tilknyttet selskap Årets Fjorårets

Samlet beløp - foretak i samme konsern Årets Fjorårets

Samlet beløp - foretak i samme konsern Årets Fjorårets

Samlet beløp - felles kontrollert virksomhet Årets Fjorårets

Pantstillelse Beløp

Beholdning av egne aksjer Antall Pålydende Andel av aksjek.

List of Signatures

Page 1/1

Årsregnskap, noter 2022 - EPCON Evaporation Technology AS.pdf

Name	Method	Signed at
Viggen, Jon Ragnar	BANKID_MOBILE	2023-05-03 08:48 GMT+02
LARS ROSELL	BANKID	2023-05-02 10:01 GMT+02
Ronæss, Morten	BANKID	2023-05-01 13:48 GMT+02
Haraldsen, Jan	BANKID	2023-04-27 16:08 GMT+02
ALEXANDER KARLSSON	BANKID	2023-04-27 14:02 GMT+02

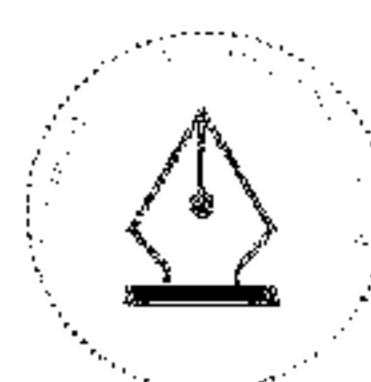


This file is sealed with a digital signature. The seal is a guarantee for the authenticity of the document.

External reference: 990BD3867730484FAB4A5876BB6565ED

Årsregnskap 2022

EPCON Evaporation Technology AS



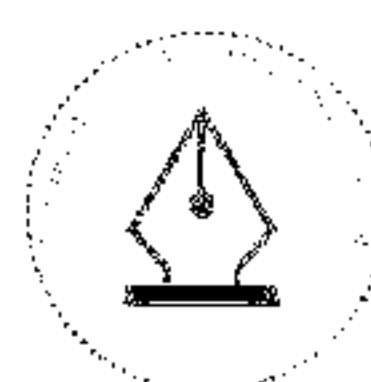
This file is sealed with a digital signature.
The seal is a guarantee for the authenticity
of the document.

Document ID:
990BD3867730484FAB4A5876BB6565ED

Resultatregnskap

EPCON Evaporation Technology AS

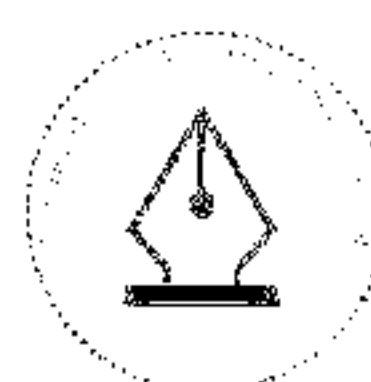
Driftsinntekter og driftskostnader	Note	2022	2021
Salgsinntekt	2	159 817 535	85 935 097
Annen driftsinntekt		273 911	40 000
Sum driftsinntekter		160 091 447	85 975 097
Varekostnad		118 730 424	61 894 024
Lønnskostnad	3	22 103 722	16 639 792
Avskrivning av driftsmidler og immaterielle eiendeler	4	2 814 674	2 342 090
Annen driftskostnad	3	10 514 578	7 647 266
Sum driftskostnader		154 163 398	88 523 172
Driftsresultat		5 928 049	-2 548 074
Finansinntekter og finanskostnader			
Annen renteinntekt		14 542	1 095
Annen finansinntekt	5	5 307 006	1 986 465
Annen rentekostnad		949 587	395 042
Annen finanskostnad	5	1 977 985	3 816 464
Resultat av finansposter		2 393 976	-2 223 946
Resultat før skattekostnad		8 322 024	-4 772 020
Skattekostnad på resultat	6	757 629	0
Årsresultat		7 564 395	-4 772 020
Overføringer			
Avsatt til annen egenkapital		7 564 395	-4 772 020
Sum overføringer	7	7 564 395	-4 772 020



Balanse

EPCON Evaporation Technology AS

Eiendeler	Note	2022	2021
Anleggsmidler			
<i>Immaterielle eiendeler</i>			
Utvikling	4	931 887	2 636 787
Konsesjoner, patenter o.l.	4	713 363	871 895
Utsatt skattefordel	6	0	594 756
Sum immaterielle eiendeler		1 645 250	4 103 438
<i>Varige driftsmidler</i>			
Tomter, bygninger o.a. fast eiendom	4, 8	1 883 594	2 102 746
Maskiner og anlegg	4	1 227 868	1 026 683
Driftsløsøre, inventar o.a. utstyr	4	115 911	242 154
Sum varige driftsmidler		3 227 373	3 371 584
<i>Finansielle anleggsmidler</i>			
Andre langsiktige fordringer	9	49 843	52 339
Sum finansielle anleggsmidler		49 843	52 339
Sum anleggsmidler		4 922 466	7 527 361
Omløpsmidler			
<i>Varer</i>			
Lager av varer og annen beholdning		1 789 048	705 522
Sum varer		1 789 048	705 522
<i>Fordringer</i>			
Kundefordringer	8, 10	64 290 999	29 786 377
Andre kortsiktige fordringer		4 172 374	925 902
Sum fordringer		68 463 372	30 712 279
<i>Bankinnskudd, kontanter o.l</i>			
Bankinnskudd, kontanter o.l.	11	15 031 286	5 500 625
Sum bankinnskudd, kontanter o.l		15 031 286	5 500 625
Sum omløpsmidler		85 283 707	36 918 425
Sum eiendeler		90 206 173	44 445 786



Balanse

EPCON Evaporation Technology AS

Egenkapital og gjeld	Note	2022	2021
Egenkapital			
<i>Innskutt egenkapital</i>			
Aksjekapital	7, 12	5 936 680	5 936 680
Egne aksjer	7, 12	-89 570	-89 570
Overkurs	7	4 331 316	4 331 316
Sum innskutt egenkapital		10 178 426	10 178 426
<i>Opptjent egenkapital</i>			
Annen egenkapital	7	9 136 099	1 571 704
Sum opptjent egenkapital		9 136 099	1 571 704
Sum egenkapital		19 314 525	11 750 130
Gjeld			
<i>Avsetning for forpliktelser</i>			
Utsatt skatt	6	162 873	0
Sum avsetning for forpliktelser		162 873	0
<i>Annen langsiktig gjeld</i>			
Gjeld til kredittinstitusjoner	8	1 125 000	1 425 000
Sum annen langsiktig gjeld		1 125 000	1 425 000
<i>Kortsiktig gjeld</i>			
Gjeld til kredittinstitusjoner	8	11 007 490	10 366 576
Leverandørgjeld		30 892 233	16 052 696
Skyldig offentlige avgifter		7 652 165	1 359 603
Annen kortsiktig gjeld	10	20 051 888	3 491 781
Sum kortsiktig gjeld		69 603 775	31 270 656
Sum gjeld		70 891 648	32 695 656
Sum egenkapital og gjeld		90 206 173	44 445 786

Trondheim
Styret i EPCON Evaporation Technology AS

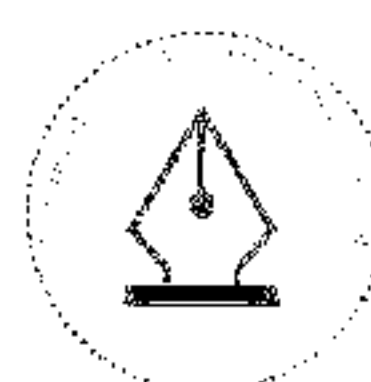
Jan Haraldsen
daglig leder

Morten Ronæss
styremedlem

Jon Ragnar Viggen
styremedlem

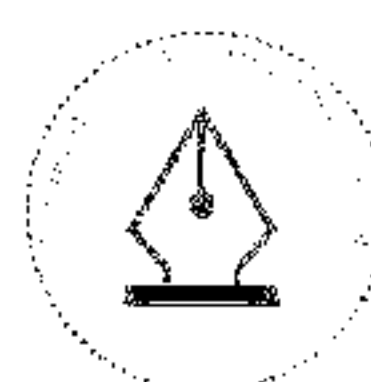
Lars Arne Rosell
styreleder

Alexander Karl Thomas Karlsson
styremedlem



Epcon Evaporation Technology AS
Kontantstrømoppstilling

	2022	2021
Kontantstrømmer fra operasjonelle aktiviteter		
Resultat før skattekostnad	8 322 025	-4 772 020
Periodens betalte skatt	0	0
Ordinære avskrivninger	2 814 674	2 342 090
Endring varelager	-1 083 526	-161 155
Endring kundefordringer	-34 504 622	-4 025 766
Endring leverandørgjeld	14 839 537	6 203 555
Endring i andre tidsavgrensingsposter	19 608 691	1 115 686
Netto kontantstrøm fra operasjonelle aktiviteter	9 996 779	702 390
Kontantstrømmer fra investeringsaktiviteter		
Utbetalinger ved investering i immaterielle eiendeler		-1 096 466
Innbetalinger ved salg av varige driftsmidler		
Utbetalinger ved kjøp av varige driftsmidler	-807 032	-2 840 271
Innbetalinger ved salg av varige driftsmidler		
Innbetalinger ved salg av aksjer og andeler		
Utbetalinger ved kjøp av aksjer og andeler		
Innbetaling på lånefordring konsern		
Utbetalinger på andre lånefordringerkortsiktig/langsiktig		
Netto kontantstrøm fra investeringsaktiviteter	-807 032	-3 936 737
Kontantstrømmer fra finansieringsaktiviteter		
Innbetalinger ved opptak av ny langsiktig gjeld	-300 000	1 425 000
Innbetaling/utbetaling ved opptak av ny kortsiktig gjeld		
Utbetalinger ved nedbetaling av langsiktig gjeld		
Netto endring i kassekreditt	640 914	3 691 362
Endring i egenkapital		-518 477
Tilbakebetalinger av egenkapital		
Utbetalinger av utbytte		
Konsernbidrag/aksjonærbidrag		
Netto kontantstrøm fra finansieringsaktiviteter	340 914	4 597 885
Netto endring i kontanter og kontantekv.	9 530 661	1 363 538
Beholdning av kontanter og kontantekv. 1.1.	5 500 625	4 137 087
Beholdning av kontanter og kontantekv. 31.12	15 031 286	5 500 625



This file is sealed with a digital signature.
The seal is a guarantee for the authenticity
of the document.

Document ID:
990BD3867730484FAB4A5876BB6565ED

Note 1 Regnskapsprinsipper

Årsregnskapet er satt opp i samsvar med regnskapsloven og god regnskapsskikk for øvrige foretak. Forutsetningen om fortsatt drift er lagt til grunn ved utarbeidelsen.

Salgsinntekter

Inntekter ved salg av varer og tjenester vurderes til virkelig verdi av vederlaget, netto etter fradrag for merverdiavgift, returer, rabatter og andre avslag.

Salg av varer inntektsføres når risiko og kontroll i all hovedsak er overført kjøperen.

Med risiko menes eiendelens gevinst og tapspotensiale mens kontroll defineres som beslutnings og råderett. Erfaringstall anvendes for å estimere og regnskapsføre avsetninger for kvantumsrabatter og retur på salgstidspunktet.

Salg av tjenester inntektsføres etter hvert som de er levert.

Anleggskontrakter

Arbeid under utførelse vurderes etter løpende avregnings metode hvor inntektsføring skjer i takt med fremdriften av prosjektet. Fullføringsgraden beregnes som påløpte timer i prosent av forventet totale prosjekttimer. Totale timer revurderes løpende. Når kontraktens utfall ikke kan estimeres pålitelig, vil kun inntekter tilsvarende påløpte prosjektkostnader inntektsføres. For prosjekter som antas å gi tap, kostnadsføres hele det beregnede tapet umiddelbart.

Klassifisering og vurdering av balanseposter

Eiendeler bestemt til varig eie eller bruk er klassifisert som anleggsmidler. Anleggsmidler er vurdert til anskaffelseskost. Omløpsmidler og kortsiktig gjeld omfatter normalt poster som forfaller til betaling innen ett år etter balansedagen, samt poster som knytter seg til varekretsløpet. Omløpsmidler vurderes til laveste verdi av anskaffelseskost og antatt virkelig verdi.

Fordringer klassifiseres som omløpsmidler hvis de skal tilbakebetales i løpet av ett år. For gjeld er analoge kriterier lagt til grunn. Første års avdrag på langsiktige fordringer og langsiktig gjeld klassifiseres likevel ikke som omløpsmiddel og kortsiktig gjeld.

Enkelte poster er vurdert etter andre regler. Postene det gjelder vil være blant de postene som omhandles nedenfor.

Immaterielle eiendeler

Utgifter til andre immaterielle eiendeler balanseføres i den grad det kan identifiseres en fremtidig økonomisk fordel knyttet til utvikling av en identifiserbar immateriell eiendel og utgiftene kan måles pålitelig. I motsatt fall kostnadsføres slike utgifter løpende. Balanseført utvikling avskrives lineært over økonomisk levetid.

Varige driftsmidler

Varige driftsmidler balanseføres og avskrives lineært til restverdi over driftsmidlenes forventede utnyttbare levetid. Ved endring i avskrivningsplan fordeles virkningen over gjenværende avskrivningstid ("knekkpunktmetoden"). Vedlikehold av driftsmidler kostnadsføres løpende. Påkostninger eller forbedringer tillegges driftsmidlets kostpris og avskrives i takt med driftsmidlet.

Skillet mellom vedlikehold og påkostning/forbedring regnes i forhold til driftsmidlets stand ved kjøp av driftsmidlet. Tomter avskrives ikke.

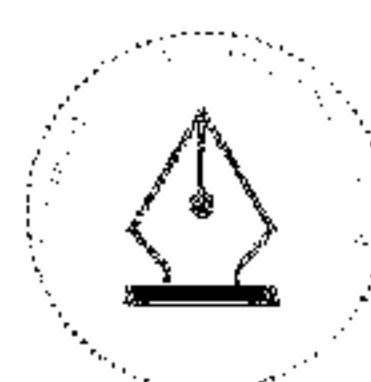
Leide (leasede) driftsmidler balanseføres som driftsmidler hvis leiekontrakten anses som finansiell.

Utgifter til leie av øvrige driftsmidler kostnadsføres som operasjonell. Forskuddsbetalinger balanseføres som forskuddsbetalt kostnad, og fordeles over leieperioden.

Nedskrivning av anleggsmidler

Ved indikasjon på at balanseført verdi av et anleggsmiddel er høyere enn virkelig verdi, foretas det test for verdifall. Testen foretas for det laveste nivå av anleggsmidler som har selvstendige kontantstrømmer. Hvis balanseført verdi er høyere enn både salgsverdi og gjenvinnbart beløp, foretas det nedskrivning til det høyeste av salgsverdi og gjenvinnbart beløp. Gjenvinnbart beløp er det høyeste av netto salgsverdi og bruksverdi. Bruksverdi er nåverdi av fremtidige kontantstrømmer knyttet til eiendelen.

Tidligere nedskrivninger, med unntak for nedskrivning av goodwill, reverseres hvis grunnlaget for nedskrivningen ikke lenger er til stede.



This file is sealed with a digital signature.
The seal is a guarantee for the authenticity
of the document.

Document ID:
990BD3867730484FAB4A5876BB6565ED

Varer

Lager av innkjøpte varer er vurdert til det laveste av anskaffelseskost etter FIFO-prinsippet, og netto salgsverdi. Egentilvirkede ferdigvarer og varer under tilvirkning vurderes til variabel tilvirkningskost.

Fordringer

Kundefordringer og andre fordringer er oppført i balansen til pålydende etter fradrag for avsetning til forventet tap. Avsetning for tap gjøres på grunnlag av individuelle vurderinger av de enkelte fordringene. I tillegg gjøres det for øvrige kundefordringer en uspesifisert avsetning for å dekke antatt tap.

Skatt

Skattekostnaden i resultatregnskapet omfatter både periodens betalbare skatt og endring i utsatt skatt. Utsatt skatt beregnes med 22 % på grunnlag av de midlertidige forskjeller som eksisterer mellom regnskapsmessige og skattemessige verdier, samt eventuelt ligningsmessig underskudd til fremføring ved utgangen av regnskapsåret. Skatteøkende og skattereduserende midlertidige forskjeller som reverserer eller kan reversere i samme periode er utlignet og nettoført. Utsatt skatt på merverdier i forbindelse med oppkjøp av datterselskap blir ikke utlignet.

Oppføring av utsatt skattefordel på netto skattereduserende forskjeller som ikke er utlignet og underskudd til fremføring, er begrunnet med antatt fremtidig inntjening. Utsatt skattefordel som kan balanseføres og utsatt skatt er oppført netto i balansen.

Valuta

Fordringer og gjeld i utenlandsk valuta vurderes etter kursen ved regnskapsårets slutt. Kursgevinster og kurstap knyttet til varesalg og varekjøp i utenlandsk valuta føres som finansinntekt og finanskostnad.

Kontantstrømoppstilling

Kontantstrømoppstillingen utarbeides etter den indirekte metoden. Kontanter og kontantekvivalenter omfatter kontanter, bankinnskudd og andre kortsiktige likvide plasseringer som umiddelbart og med uvesentlig kursrisiko kan konverteres til kjente kontantbeløp og med gjenværende løpetid mindre enn tre måneder fra anskaffelsesdato.

Note 2 Salgsinntekter

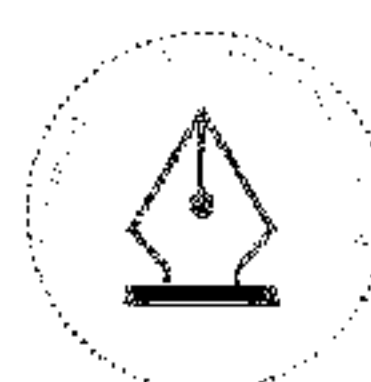
Per virksomhetsområde	2022	2021
Prosjektbasert virksomhet	149 000 047	79 184 344
Ettermarked og forskning	10 817 488	6 790 754
Sum	159 817 535	85 975 097

Geografisk fordeling	2022	2021
Norden	92 871 943	55 161 173
Øvrig Europa/verden	66 945 592	30 813 925
Sum	159 817 535	85 975 097

Note 3 Lønnskostnader, antall ansatte, godtgjørelser, lån til ansatte m

Lønnskostnader	2022	2021
Lønninger	17 320 212	12 804 907
Arbeidsgiveravgift	2 608 763	2 173 967
Pensjonskostnader	1 420 293	1 237 651
Andre ytelser	754 454	423 267
Sum	22 103 722	16 639 792

Gjennomsnittlig antall årsverk sysselsatt i regnskapsåret 18,5 15



This file is sealed with a digital signature.
The seal is a guarantee for the authenticity
of the document.

Document ID:
990BD3867730484FAB4A5876BB6565ED

Ytelser til ledende personer	Daglig leder	Styret
Lønn	1 167 298	
Styrehonorar		221 181
Annen godtgjørelse	24 167	
Sum	1 191 465	221 181

OTP

Selskapet er pliktig til å ha tjenstepensjonsordning etter lov om obligatorisk tjenstepensjon. Selskapets pensjonsordninger tilfredsstiller kravene i denne lov.

Revisor

Kostnadsført honorar til revisor for 2022 utgjør kr 192 200,- ekskl.mva.

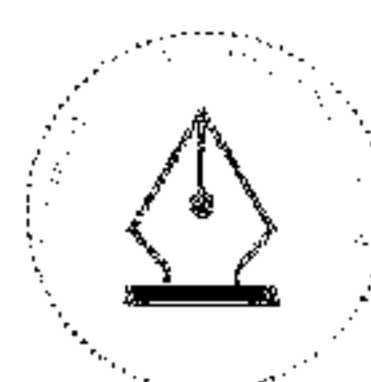
Lovpålagt revisjon	133 175
Andre attestasjonstjenester	54 500
Annen bistand	4 525
Sum honorar til revisor	192 200

Note 4 Immaterielle eiendeler og varige driftsmidler

	Forskning og utvikling	Inventar og utstyr	Forsøks anlegg	Patenter	Leietaker-tilpasning	Totalt
Anskaffelseskost 01.01	6 407 929	2 685 926	3 932 714	2 774 252	2 191 529	17 992 350
Tilgang	0	48 922	758 110	0	0	807 032
Avgang	0	0	0	0	0	0
Anskaffelseskost 31.12	6 407 929	2 734 848	4 690 824	2 774 252	2 191 529	18 799 382
Akk. av-/nedskrivninger 31.12	-5 476 041	-2 618 937	-3 462 956	-2 060 889	-307 935	-13 926 758
Balanseført verdi 31.12	931 887	115 911	1 227 868	713 363	1 883 594	4 872 624
Årets avskrivninger	1 704 883	175 181	556 925	158 532	219 152	2 814 674
Avskrivningsplan økonomisk levetid	Lineær 3 år	Lineær 5 år	Lineær 5 år	Lineær 17,5 år	Lineær 10 år	

Note 5 Spesifikasjon av finansinntekter og finanskostnader

Finansinntekter	2022	2021
Valutagevinst (Agio)	5 307 006	1 986 465
Sum finansinntekter	5 307 006	1 986 465
Finanskostnader	2022	2021
Annen finanskostnad	892 356	560 973
Valutatap (Disagio)	1 085 630	3 255 491
Sum finanskostnader	1 977 985	3 816 464



This file is sealed with a digital signature. The seal is a guarantee for the authenticity of the document.

Document ID:
990BD3867730484FAB4A5876BB6565ED

Note 6 Skatt

Årets skattekostnad	2022	2021
Resultatført skatt på ordinært resultat:		
Betalbar skatt	0	0
Endring i utsatt skatt	757 629	0
Skattekostnad ordinært resultat	757 629	0
Skattepliktig inntekt:		
Resultat før skatt	8 322 024	-4 772 020
Permanente forskjeller	37 132	-143 368
Endring i midlertidige forskjeller	-3 098 043	-4 518 338
Anvendelse av fremførbart underskudd	-5 261 113	0
Skattepliktig inntekt	0	-9 433 726
Betalbar skatt i balansen:		
Betalbar skatt på årets resultat	0	0
Sum betalbar skatt i balansen	0	0

Skatteeffekten av midlertidige forskjeller og underskudd til fremføring som har gitt opphav til utsatt skatt og utsatte skattefordeler, spesifisert på typer av midlertidige forskjeller

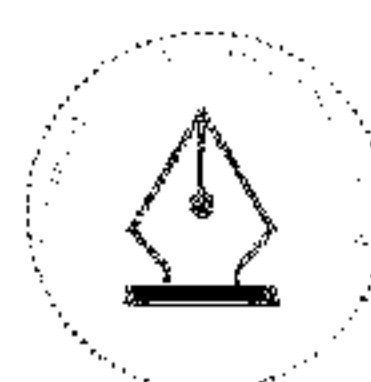
	2022	2021	Endring
Varige driftsmidler	-754 277	180 613	934 890
Tilvirkningskontrakter	29 814 841	25 781 908	-4 032 933
Sum	29 060 564	25 962 521	-3 098 043
Akkumulert fremførbart underskudd	-28 320 232	-33 581 345	-5 261 113
Inngår ikke i beregningen av utsatt skatt	0	4 915 389	4 915 389
Grunnlag for utsatt skatt / skattefordel	740 332	-2 703 435	-3 443 767
Utsatt skatt / skattefordel (22 %)	162 873	-594 756	-757 629

Note 7 Egenkapital

	Aksjekapital	Egne aksjer	Overkurs	Annen egenkapital	Sum egenkapital
Pr. 01.01.2022	5 936 680	-89 570	4 331 316	1 571 704	11 750 130
Årets resultat				7 564 395	7 564 395
Pr 31.12.2022	5 936 680	-89 570	4 331 316	9 136 099	19 314 525

Note 8 Fordringer, gjeld, pantstillelser og garantier m.v

	2022	2021
Fordringer med forfall senere enn ett år	0	0
Langsiktig gjeld med forfall senere enn fem år	0	0
Gjeld til kredittinstitusjoner er sikret ved pant.		
Balanseført verdi av pantsatte eiendeler	2022	2021
Tomter, bygninger o.a fast eiendom	1 883 594	2 102 746
Driftsløsøre, inventar og utstyr	154 869	372 120
Lager av varer og annen beholdning	1 789 048	705 522
Sum	3 827 512	3 180 388



This file is sealed with a digital signature.
The seal is a guarantee for the authenticity
of the document.

Document ID:
990BD3867730484FAB4A5876BB6565ED

Eiendeler er i tillegg stillet som sikkerhet for

Ubenyttet kassekreditt	7 000 000	1 294 960
------------------------	-----------	-----------

Note 9 Ansvarlig lån

Selskapet har i 2020 ytet et ansvarlig lån på NOK 84 836 til ansatte.
Det beregnes ikke renter på lånet, og lånet skal være avdragsfritt fram til innfrielse.
Saldo per 31.12.2022 er NOK 49 843.

Note 10 Anleggskontrakter

	2022	2021
Inntektsført på igangværende anleggskontrakter	156 758 011	128 527 504
Kostnader knyttet til opptjent inntekt/tapsavsetninger	126 943 170	102 745 596
Netto resultatført på igangværende anleggskontrakter	29 814 841	25 781 908
Opptjent, ikke fakturert inntekt på igangværende anleggskontrakter	12 053 663	18 586 529
Forskudd fra kunder	-23 820 899	-724 344
Sum periodisert inntekt	-11 767 237	17 862 185

Note 11 Bankinnskudd

	2022	2021
Bundne skattetrekkmidler	874 524	666 321

Selskapets limit på kassakreditt er kr 7 000 000.

Note 12 Aksjonærer

Aksjekapitalen i EPCON Evaporation Technology AS pr. 31.12 består av:

	Antall	Pålydende	Bokført
Ordinære aksjer	593 668	10,0	5 936 680
Sum	593 668		5 936 680

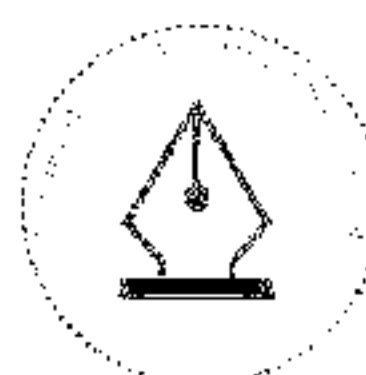
Eierstruktur

De største aksjonærene i % pr. 31.12 var:

	Ordinære	Eierandel	Stemmeandel
Vilokan AB	207 784	35,0	35,5
Jara Invest AS	82 931	14,0	14,2
Pytagoras AS	82 931	14,0	14,2
Touch By Bes AS	82 931	14,0	14,2
Kjetil Evenmo AS	73 115	12,3	12,5
Hauan AS	40 281	6,8	6,9
EPCON Evaporation Technology AS	8 957	1,5	
Hibrasto AS	8 801	1,5	1,5
Schanke Invest AS	5 937	1,0	1,0
Totalt antall aksjer	593 668	100,0	100,0

Selskapet har en aksjeklasse og alle aksjer har lik stemmerett.

Selskapet har i 2021 ervervet 8 957 egne aksjer



This file is sealed with a digital signature.
The seal is a guarantee for the authenticity
of the document.

Document ID:
990BD3867730484FAB4A5876BB6565ED

List of Signatures

Page 1/1

Årsberetning 2022 - Epcon Evaporation Technology AS.pdf

Name	Method	Signed at
Viggen, Jon Ragnar	BANKID_MOBILE	2023-05-03 08:48 GMT+02
LARS ROSELL	BANKID	2023-05-02 10:03 GMT+02
Ronæss, Morten	BANKID	2023-05-01 13:49 GMT+02
Haraldsen, Jan	BANKID	2023-04-27 16:09 GMT+02
ALEXANDER KARLSSON	BANKID	2023-04-27 14:02 GMT+02



This file is sealed with a digital signature. The seal is a guarantee for the authenticity of the document.

External reference: 4E332A53973A442E86B130A8F75F6A8B

Årsberetning 2022 - Epcon Evaporation Technology AS

Virksomhetens art og tilholdssted

EPCON Evaporation Technology AS er et selskap som driver med engineering, utvikling, leveranser og ettermarkedstjenester av prosess teknologi og -anlegg. Virksomheten er lokalisert i Trondheim.

Selskapets viktigste markeder befinner seg i Europa, med hovedvekt i Norden og Nord-Europa, har også tiltakende leveranser i andre verdensdeler, primært Nord-Amerika og Asia. Selskapet er godt posisjonert mot markeder og segmenter hvor råvareutnyttelse, sirkulær økonomi, utslippsreduksjoner og energieffektivisering er sentrale drivere. Selskapets viktigste markedssegmenter er innenfor næringsmiddel- og ingrediensindustri, prosessindustri og bioenergi.

Selskapet opplever en sterkt økende interesse for, og bevissthet om, sine prosess teknologiske løsninger, og har gjennom 2022 opplevd en betydelig vekst.

Selskapet er en utpreget spesialist og nisjeleverandør, og utvikling av robuste og strategiske samarbeid med utvalgte viktige aktører i sine respektive markedssegmenter, er en sentral del av strategien for videre vekst. Samarbeidet med selskapets nye medeier, Vilokan AB, har gjennom 2022 utviklet seg positivt, og har gjennom året signert flere kontrakter på felles leveranseprosjekter. Dette bekrefter styrkingen av selskapets forretningsmessige og strategiske posisjon. Vilokan AB har med effekt fra 01.01.2023 inntatt majoritetsposisjon i selskapet.

Redegjørelse for årsregnskapet

Omsetningen for 2022 ble NOK 160 091 447, en økning fra NOK 85 975 097 i 2021. Årsresultatet ble i 2022 NOK 7 564 395 mot NOK -4 772 i 2021. Veksten i omsetning og resultat skyldes primært en rekordhøy ordreinngang gjennom året, blant annet som følge av bekreftelse av mange bearbejdede prosjekter over lang tid.

Det er i 2022 ingen tilganger balanseført til forskning og utvikling. Kravene til balanseføring vurderes å være tilfredsstillende.

Samlet kontantstrøm fra driften i selskapet var på NOK 9 530 661,-, mens driftsresultatet for selskapet utgjorde NOK 5 928 049.

Selskapets likviditetsbeholdning var NOK 15 031 286 per 31.12.2022. Selskapets evne til egenfinansiering av investeringer anses å være tilfredsstillende.

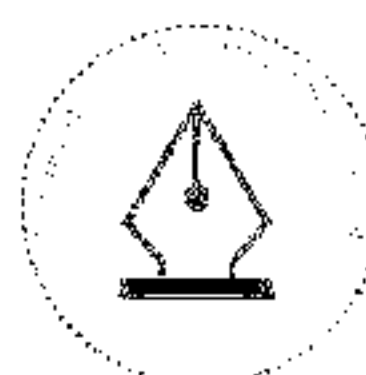
Selskapets kortsiktige gjeld utgjorde pr. 31.12.2022 98,2 % av samlet gjeld i selskapet. Kortsiktig gjeld utgjør NOK 69 603 775 pr. 31.12.2022.

Totalkapitalen var ved utgangen av året NOK 90 206 173, sammenlignet med NOK 44 445 786 året før. Egenkapitalandelen pr. 31.12.2022 var 21,4 %, sammenlignet med 26,4 % pr. 31.12.2021.

Fremtidig utvikling

Utviklingen for selskapets markedsmuligheter og selskapets posisjon i markedet har vært meget god gjennom 2022. Prosjekter som var forutsatt signert i 2021, bekreftet seg i utover i 2022, og endte opp med en rekordhøy ordreinngang gjennom året, samlet NOK 323 millioner. Økningen i etterspørselen etter selskapets produkter og tjenester har følgelig fortsatt, både nasjonalt og internasjonalt. Det er også gledelig å konstatere at selskapets ettermarkedsomsetning har opplevd en betydelig vekst, og synes å fortsette i 2023. Selskapets virksomhet er utsatt for betydelig konkurranse, spesielt fra internasjonale aktører. Vi opplever at selskapet står sterkt i denne konkurransen og at selskapets teknologiske posisjon er høyt respektert. Selskapets konkurranseposisjon er styrket gjennom året,

Side 1 av 4



This file is sealed with a digital signature.
The seal is a guarantee for the authenticity
of the document.

Document ID:
4E332A53973A442E86B130A8F75F6A8B

både ved utviklingen av det markedsmessige samarbeidet med Vilokan AB som medeier i selskapet og av inngåelse av nærmere strategiske samarbeid med andre utvalgte internasjonale aktører. Vilokans inntreden som majoritetseier fra 01.01.2023 bidrar ytterligere til å styrke selskapets strategiske og finansielle posisjon. I tillegg har selskapet fortsatt arbeidet med forsknings- og utviklingsprosjektene fra året før, som vil bidra til en ytterligere styrking av posisjonen i årene fremover. Ca. 58 % av inntektene i 2022 var knyttet til salg i Norden, de øvrige 42% er omsatt i markeder utenfor Norden. Selskapet har også gjennom 2022 videreutviklet pipeline av mulige nye prospekter for realisering de neste årene, og kvaliteten i denne pipeline er styrket. Dette forventes å bidra i betydelig grad til den videre vekst og utvikling. Selskapet preges til en viss grad indirekte av effektene av den pågående krigen i Ukraina og annen global uro, noe som primært gjør seg utslag i lengre leveringstider. Dette ser dog ikke ut til å påvirke interessen for, og faktiske pågang av, nye investeringsprosjekter i selskapets markedssegmenter.

Finansiell risiko

Overordnet om målsetting og strategi

Selskapet er eksponert for finansiell risiko på ulike områder, spesielt valutarisiko, og knyttet til forholdet mellom NOK og EUR. Målsettingen er å avdempe den finansielle risikoen i størst mulig grad. Selskapets nåværende strategi innbefatter ikke bruk av spesifikke finansielle instrumenter, men dette er gjenstand for løpende vurdering av styret. I 2022 har vi følgelig gjort visse valutasikringer, noe som har slått gunstig ut i selskapets finansregnskap. Selskapet fortsetter å vurdere ytterligere behov for terminsikringer. Vi kompenserer for øvrig også eventuelle fluktuasjoner i valuta gjennom balansert kjøp og salg i valuta.

Markedsrisiko

De vesentlige salg av, og vesentlige kjøp til, selskapets prosjekter foregår i EUR. Normalt balanserer dette relativt godt, men et nærmere samarbeid med selskapets bank har medført en god og balansert terminsikring.

Kredittrisiko

Risikoen for tap på fordringer er vurdert som lav, og man har i hovedsak solide kunder. Som følge av den pågående markedsuroen, primært som konsekvens av Ukrainakrigen, er selskapets årvåkenhet for sene innbetalinger skjerpet. Det er ikke inngått avtaler om motregning eller andre finansielle instrumenter som reduserer kredittrisikoen i selskapet.

Likviditetsrisiko

Selskapet vurderer likviditeten i selskapet som gjennomgående god. Avtalene selskapet inngår med kunder og leverandører balanserer likviditetsbehovet gjennomgående godt over året. Som et ytterligere ekstra instrument har selskapet innimellom anvendt den leverandørkredittfasiliteten som er inngått med et nordisk finansselskap.

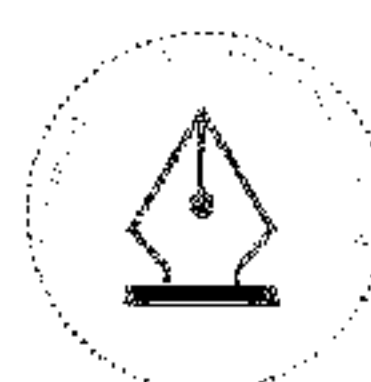
Fortsatt drift

I samsvar med regnskapsloven § 3-3a bekreftes det at forutsetningene om fortsatt drift er til stede. Til grunn for antagelsen ligger resultatprognoser for 2023 og selskapets langsiktige strategiske prognoser for årene fremover. Selskapet er i en sunn økonomisk og finansiell stilling.

Resultatdisponering

Styret foreslår følgende disponering av årsresultatet i EPCON Evaporation Technology AS:

Annen egenkapital	7 564 395
-------------------	-----------



Totalt disponert

7 564 395

Arbeidsmiljø

Sykefraværet i selskapet er lavt, og var på totalt 1293 timer i 2022 (3,2 % av totale arbeidstimer i selskapet).

Det er ikke registrert skader og uhell av betydning i 2022.

Arbeidsmiljøet anses godt, og samarbeidet med de ansatte har vært konstruktivt og bidratt positivt til driften.

Selskapet har tegnet ansvarsforsikring som gjelder for de til enhver tid valgte styrets medlemmer, varamedlemmer og styremedlemmer som har trådt ut av sitt verv under forsikringstiden, samt daglig leder. Forsikringen gjelder globalt, og eventuelle søksmål må anlegges etter vernetingsreglene i tvistemålslovens kapittel 4. Forsikringen er tegnet i Fremtind Forsikring.

Likestilling og diskriminering

Selskapet hadde 20 ansatt i 2022, hvorav 3 kvinner. Selskapets styre består av 5 faste medlemmer, herav ingen kvinner.

Ytre miljø

Selskapet leverer anlegg som bidrar til å redusere utslipp, redusere energiforbruk, samt ta vare på råvarer og besørge ny verdiskaping av restråstoff hos våre kunder. Utslipp fra egne pilot- og testanlegg, inkludert stoffer som kan innebære miljøskader, er minimale, og anses godt innenfor de kravene myndighetene stiller. Selskapets virksomhet er ikke regulert av konsesjoner eller pålegg.

Redegjørelse om samfunnsansvar

Selskapet er forpliktet til å innstå for at all virksomhet er tuftet på gode og anerkjente etiske prinsipper og normer. Samtlige ansettelseskontrakter, leverandørkontrakter og kundekontrakter gjennomgår jevnlig granskinger for å avsjekke konsistens med, og overholdelse av, nasjonale og internasjonale retningslinjer.

Selskapet arbeider med åpenhetsloven, og dokumentasjon og rapportering er under arbeid og vil publiseres på selskapet nettside i løpet av medio 2023.

Trondheim, 26. april 2023

Jan Haraldsen

Daglig leder (elektronisk signert)

Lars Arne Rosell

Styreleder (elektronisk signert)

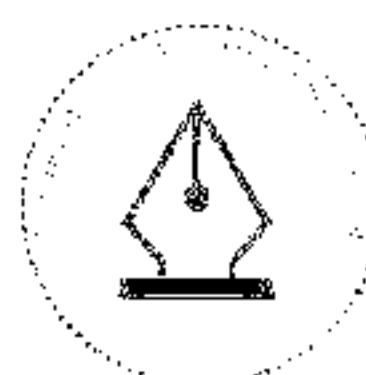
Morten Ronæss

Styremedlem (elektronisk signert)

Jon Ragnar Viggen

Styremedlem (elektronisk signert)

Side 3 av 4

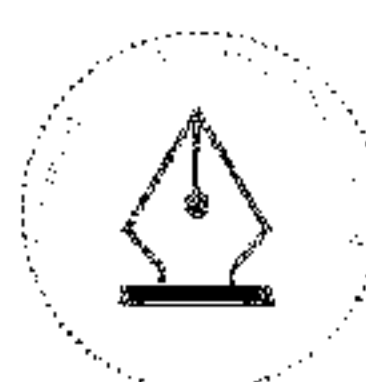


This file is sealed with a digital signature.
The seal is a guarantee for the authenticity
of the document.

Document ID:
4E332A53973A442E86B130A8F75F6A8B

Alexander Karlsson
Styremedlem (elektronisk signert)

Side 4 av 4



This file is sealed with a digital signature.
The seal is a guarantee for the authenticity
of the document.

Document ID:
4E332A53973A442E86B130A8F75F6A8B

Uavhengig revisors beretning

Til generalforsamlingen i Epcon Evaporation Technology AS

Konklusjon

Vi har revidert årsregnskapet til Epcon Evaporation Technology AS.

Årsregnskapet består av:

- Balanse per 31. desember 2022,
- Resultatregnskap 2022
- Kontantstrømoppstilling for regnskapsåret avsluttet per 31. desember 2022
- Noter til årsregnskapet, herunder et sammendrag av viktige regnskapsprinsipper.

Etter vår mening:

- Oppfyller årsregnskapet gjeldende lovkrav, og
- Gir årsregnskapet et rettviseende bilde av selskapets finansielle stilling per 31. desember 2022 og av dets resultater og kontantstrømmer for regnskapsåret i samsvar med regnskapslovens regler og god regnskapsskikk i Norge.

Grunnlag for konklusjonen

Vi har gjennomført revisjonen i samsvar med International Standards on Auditing (ISA-ene). Våre oppgaver og plikter i henhold til disse standardene er beskrevet nedenfor under Revisors oppgaver og plikter ved revisjonen av årsregnskapet. Vi er uavhengige av selskapet i samsvar med kravene i relevante lover og forskrifter i Norge og International Code of Ethics for Professional Accountants (inkludert internasjonale uavhengighetsstandarder) utstedt av International Ethics Standards Board for Accountants (IESBA-reglene), og vi har overholdt våre øvrige etiske forpliktelser i samsvar med disse kravene. Innhentet revisjonsbevis er etter vår vurdering tilstrekkelig og hensiktsmessig som grunnlag for vår konklusjon.

Annen informasjon

Styret og daglig leder (ledelsen) er ansvarlig for annen informasjon. Annen informasjon består av årsberetningen. Vår konklusjon om årsregnskapet ovenfor dekker ikke annen informasjon.

I forbindelse med revisjonen av årsregnskapet er det vår oppgave å lese annen informasjon. Formålet er å vurdere hvorvidt det foreligger vesentlig inkonsistens mellom annen informasjon og årsregnskapet og den kunnskap vi har opparbeidet oss under revisjonen av årsregnskapet, eller hvorvidt informasjon i annen informasjon ellers fremstår som vesentlig feil. Vi har plikt til å rapportere dersom annen informasjon fremstår som vesentlig feil. Vi har ingenting å rapportere i så henseende.

Konklusjon om årsberetningen

Basert på kunnskapen vi har opparbeidet oss i revisjonen, mener vi at årsberetningen

- er konsistent med årsregnskapet og
- inneholder de opplysninger som skal gis i henhold til gjeldende lovkrav.

Styret og daglig leders ansvar for årsregnskapet

Styret og daglig leder (ledelsen) er ansvarlig for å utarbeide årsregnskapet og for at det gir et rettviseende bilde i samsvar med regnskapslovens regler og god regnskapsskikk i Norge. Ledelsen er også ansvarlig for slik intern kontroll som den finner nødvendig for å kunne utarbeide et årsregnskap som ikke inneholder vesentlig feilinformasjon, verken som følge av misligheter eller utilsiktede feil.

Ved utarbeidelsen av årsregnskapet må ledelsen ta standpunkt til selskapets evne til fortsatt drift og opplyse om forhold av betydning for fortsatt drift. Forutsetningen om fortsatt drift skal legges til grunn for årsregnskapet så lenge det ikke er sannsynlig at virksomheten vil bli avvirket.

Revisors oppgaver og plikter ved revisjonen av årsregnskapet

Vårt mål er å oppnå betryggende sikkerhet for at årsregnskapet som helhet ikke inneholder vesentlig feilinformasjon, verken som følge av misligheter eller utilsiktede feil, og å avgi en revisjonsberetning som inneholder vår konklusjon. Betryggende sikkerhet er en høy grad av sikkerhet, men ingen garanti for at en revisjon utført i samsvar med ISA-ene, alltid vil avdekke vesentlig feilinformasjon. Feilinformasjon kan oppstå som følge av misligheter eller utilsiktede feil. Feilinformasjon er å anse som vesentlig dersom den enkeltvis eller samlet med rimelighet kan forventes å påvirke de økonomiske beslutningene som brukerne foretar på grunnlag av årsregnskapet.

For videre beskrivelse av revisors oppgaver og plikter vises det til:
<https://revisorforeningen.no/revisjonsberetninger>

BDO AS

Eivind Hombornes
statsautorisert revisor
(elektronisk signert)

PENNEO

Signaturene i dette dokumentet er juridisk bindende. Dokument signert med "Penneo™ - sikker digital signatur".
De signerende parter sin identitet er registrert, og er listet nedenfor.

"Med min signatur bekrefter jeg alle datoer og innholdet i dette dokument."

Eivind Hombornes

Partner

Serienummer: 9578-5992-4-1358961

IP: 188.95.xxx.xxx

2023-05-05 09:30:58 UTC



Dokumentet er signert digitalt, med **Penneo.com**. Alle digitale signatur-data i dokumentet er sikret og validert av den datamaskin-utregnede hash-verdien av det opprinnelige dokument. Dokumentet er låst og tids-stemplet med et sertifikat fra en betrodd tredjepart. All kryptografisk bevis er integrert i denne PDF, for fremtidig validering (hvis nødvendig).

Hvordan bekrefter at dette dokumentet er originalen?

Dokumentet er beskyttet av ett Adobe CDS sertifikat. Når du åpner dokumentet i

Adobe Reader, skal du kunne se at dokumentet er sertifisert av **Penneo e-signature service <penneo@penneo.com>**. Dette garanterer at innholdet i dokumentet ikke har blitt endret.

Det er lett å kontrollere de kryptografiske beviser som er lokalisert inne i dokumentet, med Penneo validator - <https://penneo.com/validator>